



**PREVIDÊNCIA SOCIAL**  
MINISTÉRIO DA PREVIDÊNCIA SOCIAL

# Informe Estatístico

Março - 2005



Secretaria de Previdência  
Complementar

© 2005– Ministério da Previdência Social  
Secretaria de Previdência Complementar  
Diretoria de Assuntos Econômicos - DECON

É permitida a reprodução total ou parcial desta obra, desde que citada a fonte.

Edição, Distribuição e Informações  
Secretaria de Previdência Complementar  
Diretoria de Assuntos Econômicos - DECON  
Esplanada dos Ministérios, Bloco F, Edifício-sede, 6º andar  
70.059-900 – Brasília-DF  
Tel.: (61) 3317 5289 / 3317 5703 – Fax: (61) 3224 6280 / 3224 6799  
Site da SPC: [www.previdencia.gov.br/08.asp](http://www.previdencia.gov.br/08.asp)

Distribuição interna  
Impresso no Brasil / *Printed in Brazil*

## Índice I

### **Informações Cadastrais**

Quantidade de EFPC e de patrocinadores.....	3
Tipo de Administração dos Recursos Financeiros das EFPC.....	3
Quantidade de EFPC por região.....	4

### **Informações Populacionais**

População das EFPC.....	5
Relação das 10 maiores EFPC, segundo a população total.....	5
Relação das 10 maiores EFPC, segundo a quantidade de participantes, de assistidos e de beneficiários de pensão.....	6

### **Informações dos Benefícios**

Benefícios em manutenção.....	7
Benefícios concedidos no mês.....	7
Quantidade e valor médio dos benefícios em manutenção na Previdência Social e na Previdência Complementar.....	8
Valor total dos gastos previdenciais na Previdência Social e na Previdência Complementar.....	8

### **Informações sobre o Patrimônio**

Ativo total das EFPC.....	9
Evolução do ativo total das EFPC.....	9
Relação das 10 maiores EFPC, segundo o ativo total.....	9

### **Informações sobre o Programa de Investimentos**

Ativo de Investimentos das EFPC.....	10
Composição do ativo de investimentos das EFPC.....	10
Evolução do ativo de investimentos das EFPC.....	11
Relação das 10 maiores EFPC, segundo o ativo de investimentos.....	11
Relação dos 10 maiores ativos de investimentos das EFPC, nos segmentos de renda fixa e de renda variável.....	12

### **Informações sobre o Programa Previdencial**

Programa Previdencial das EFPC.....	13
Evolução das contribuições e das receitas previdenciais das EFPC.....	14

### **Informações sobre o Programa Assistencial**

Programa Assistencial das EFPC.....	14
-------------------------------------	----

### **Informações sobre o Programa Administrativo**

Programa Administrativo das EFPC.....	14
---------------------------------------	----

## Índice II

### Tabelas

Tabela 1 - Quantidade de EFPC por tipo de patrocínio e instituidor, segundo o tipo de administração dos recursos financeiros, e número de patrocinadores.....	3
Tabela 2 - Quantidade de EFPC, por região e unidade da federação, segundo o tipo de patrocínio e instituidor .....	4
Tabela 3 - População das EFPC, segundo o tipo de patrocínio e instituidor.....	5
Tabela 4 - Benefícios em manutenção concedidos pelas EFPC por espécie, segundo o tipo de patrocínio e instituidor.....	7
Tabela 5 - Benefícios concedidos no mês pelas EFPC por espécie, segundo o tipo de patrocínio e instituidor.....	7
Tabela 6 - Benefícios em manutenção, valor total e valor médio dos gastos previdenciais, segundo o Regime de Previdência.....	8
Tabela 7 - Ativo total das EFPC, segundo o tipo de patrocínio e instituidor.....	9
Tabela 8 - Ativo de investimentos das EFPC, em milhares de reais, por segmento de aplicação e detalhamento das aplicações de investimentos, segundo o tipo de patrocínio e instituidor.....	10
Tabela 9 - Programa previdencial das EFPC, em milhares de reais, por tipo de recurso com detalhamento das contribuições e dos benefícios, segundo o tipo de patrocínio e instituidor.....	13
Tabela 10 - Programa assistencial das EFPC, em milhares de reais, por tipo de recurso com detalhamento das contribuições e dos benefícios, segundo o tipo de patrocínio e instituidor .....	14
Tabela 11 - Programa administrativo das EFPC, em milhares de reais, por tipo de recurso com detalhamento das receitas e despesas, segundo o tipo de patrocínio e instituidor .....	14

### Gráficos

Gráfico 1 - Tipos de Administração dos Recursos Financeiros das EFPC.....	3
Gráfico 2 - Quantidade de EFPC.....	3
Gráfico 3 - População das EFPC.....	5
Gráfico 4 - Aposentadorias concedidas, por espécie, no mês.....	7
Gráfico 5 - Quantidade de benefícios em manutenção, segundo o Regime de Previdência.....	8
Gráfico 6 - Valor total dos gastos previdenciais com benefícios em manutenção, segundo o Regime de Previdência.....	8
Gráfico 7 - Valor médio dos benefícios em manutenção, segundo o Regime de Previdência.....	8
Gráfico 8 - Ativo total das EFPC, segundo o tipo de patrocínio.....	9
Gráfico 9 - Evolução do ativo total das EFPC.....	9
Gráfico 10 - Composição do ativo de investimentos das EFPC, segundo o segmento de aplicação.....	10
Gráfico 11 - Evolução do ativo de investimentos das EFPC.....	11
Gráfico 12 - Evolução das contribuições e das receitas previdenciais das EFPC.....	14

### Quadros

QUADRO I - Relação das 10 maiores EFPC por tipo de patrocínio, segundo a POPULAÇÃO TOTAL.....	5
QUADRO II - Relação das 10 maiores EFPC por tipo de patrocínio, segundo a quantidade de PARTICIPANTES.....	6
QUADRO III - Relação das 10 maiores EFPC por tipo de patrocínio, segundo a quantidade de ASSISTIDOS.....	6
QUADRO IV - Relação das 10 maiores EFPC por tipo de patrocínio, segundo a quantidade de BENEFICIÁRIOS DE PENSÃO.....	6
QUADRO V - Relação das 10 maiores EFPC por tipo de patrocínio, segundo o ATIVO TOTAL.....	9
QUADRO VI - Relação das 10 maiores EFPC por tipo de patrocínio, segundo o ATIVO DE INVESTIMENTOS.....	11
QUADRO VII - Relação dos 10 maiores ativos de investimentos das EFPC, por tipo de patrocínio.....	12
QUADRO VIII - Relação dos 10 maiores ativos de invest. das EFPC, por tipo de patrocínio, no segmento de RENDA FIXA.....	12
QUADRO IX - Relação dos 10 maiores ativos de invest. das EFPC, por tipo de patrocínio, no segmento de RENDA VARIÁVEL.....	12

#### Observações :

- (1) Informações Contábeis e Benefício e População extraídas no dia 04 de Outubro de 2005.
- (2) EFPC - Entidades Fechadas de Previdência Complementar

# Informações Cadastrais

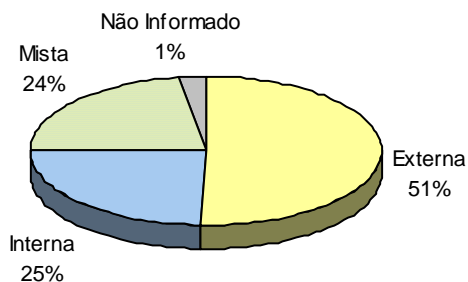
TABELA 1 - Quantidade de entidades fechadas de previdência complementar por tipo de patrocínio e instituidor, segundo o tipo de administração dos recursos financeiros, e número de patrocinadores, em mar/05.

Patrocínio/ Instituidor	Tipo de Administração dos Recursos Financeiros				Total	Patrocinadores
	Externa	Interna	*Mista	*Não Informado		
Público	6	42	35	-	83	258
Privado	178	48	46	5	277	1.853
Instituidor	1	1	-	4	6	-
<b>Total</b>	<b>185</b>	<b>91</b>	<b>81</b>	<b>9</b>	<b>366</b>	<b>2.111</b>

Fonte: Cadastro - SPC/MPS.

\*Mista - Combinação das formas externa e interna; \*Não Informado - Entidades que não iniciaram suas atividades.

**Gráfico 1**  
Tipos de Administração dos Recursos Financeiros das Entidades Fechadas de Previdência Complementar



Fonte: Cadastro - SPC/MPS.

**Gráfico 2**  
Quantidade de entidades fechadas de previdência complementar

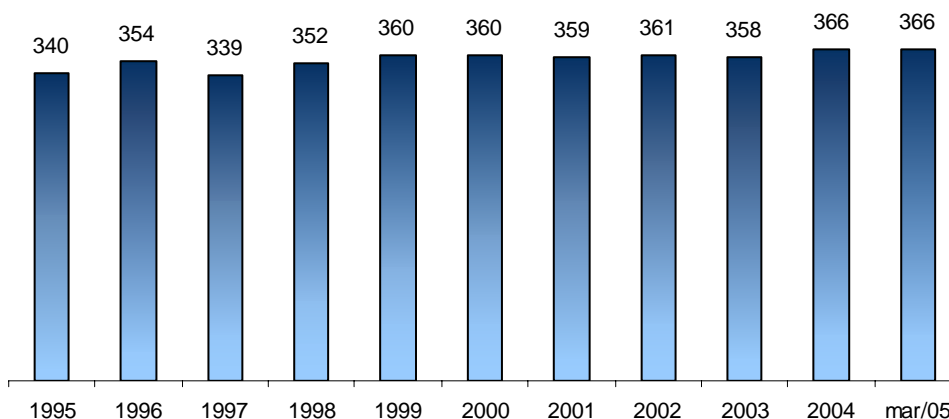


TABELA 2 - Quantidade de entidades fechadas de previdência complementar, por região e unidade da federação, em mar/05.

<b>REGIÃO</b> Unidade da Federação	<b>Patrocínio Público</b>	<b>Patrocínio Privado</b>	<b>Instituidor</b>	<b>Total</b>
<b>NORTE</b>	<b>3</b>	<b>2</b>	<b>-</b>	<b>5</b>
Acre	-	-	-	-
Amazonas	-	1	-	1
Amapá	-	-	-	-
Pará	2	1	-	3
Rondônia	1	-	-	1
Roraima	-	-	-	-
Tocantins	-	-	-	-
<b>NORDESTE</b>	<b>17</b>	<b>17</b>	<b>-</b>	<b>34</b>
Alagoas	3	-	-	3
Bahia	2	4	-	6
Ceará	6	1	-	7
Maranhão	-	2	-	2
Paraíba	-	2	-	2
Pernambuco	2	5	-	7
Piauí	2	-	-	2
Rio Grande do Norte	1	2	-	3
Sergipe	1	1	-	2
<b>SUDESTE</b>	<b>29</b>	<b>210</b>	<b>3</b>	<b>242</b>
Espírito Santo	2	4	-	6
Minas Gerais	5	13	1	19
Rio de Janeiro	19	38	-	57
São Paulo	3	155	2	160
<b>SUL</b>	<b>17</b>	<b>34</b>	<b>3</b>	<b>54</b>
Paraná	8	11	-	19
Rio Grande do Sul	6	15	-	21
Santa Catarina	3	8	3	14
<b>CENTRO-OESTE</b>	<b>17</b>	<b>14</b>	<b>-</b>	<b>31</b>
Distrito Federal	14	10	-	24
Goiás	2	2	-	4
Mato Grosso do Sul	-	1	-	1
Mato Grosso	1	1	-	2
<b>Total</b>	<b>83</b>	<b>277</b>	<b>6</b>	<b>366</b>

Fonte: Cadastro - SPC/MPS.

## Informações Populacionais

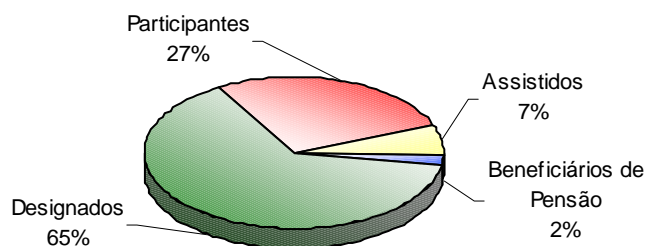
TABELA 3 - População das entidades fechadas de previdência complementar, segundo o tipo de patrocínio e instituidor, em mar/2005.

Descrição	Patrocínio Público	Patrocínio Privado	Instituidor	Total
Participantes	608.284	1.192.211	1.149	1.801.644
Assistidos	236.141	192.332	-	428.473
Beneficiários de Pensão	99.418	55.767	-	155.185
Designados*	1.802.870	2.400.869	1.970	4.205.709
<b>Total</b>	<b>2.746.713</b>	<b>3.841.179</b>	<b>3.119</b>	<b>6.591.011</b>

Fonte: Estatística de Benefícios e População - SPC/MPS.

\* Designado - Pessoa indicada pelo participante ou assistido, que poderá ter direito a benefícios, de acordo com as regras estabelecidas no Regulamento do plano de benefícios.

**Gráfico 3**  
População das entidades fechadas de previdência complementar



Fonte: Estatística de Benefícios e População - SPC/MPS.

QUADRO I - Relação das 10 maiores entidades fechadas de previdência complementar por tipo de patrocínio, segundo a POPULAÇÃO TOTAL\*, em mar/2005

Patrocínio Público			Patrocínio Privado		
Posição	Sigla da entidade	Quantidade	Posição	Sigla da entidade	Quantidade
1º	Previ/BB	156.074	1º	HSBC	52.672
2º	Postalís	113.757	2º	Valia	50.651
3º	Petros	92.002	3º	Fundação CESP	46.766
4º	Geap	77.580	4º	BB Previdência	40.168
5º	Funcéf	72.768	5º	Sistel	39.285
6º	Refer	47.309	6º	Itaubanco	38.093
7º	Capesesp	34.876	7º	Aerus	34.150
8º	Previminas	26.013	8º	Previ-GM	32.424
9º	Forluz	22.073	9º	VWPP	31.946
10º	Sabesprev	21.485	10º	Multiprev	28.094
<b>Total - 10 maiores</b>		<b>663.937</b>	<b>Total - 10 maiores</b>		<b>394.249</b>
<b>Total - Patroc. Público</b>		<b>943.843</b>	<b>Total - Patroc. Privado</b>		<b>1.440.310</b>
			<b>Total - Geral</b>		<b>2.384.153</b>

Fonte: Estatística de Benefícios e População - SPC/MPS.

\* Participantes, assistidos e beneficiários de pensão.

QUADRO II - Relação das 10 maiores entidades fechadas de previdência complementar por tipo de patrocínio, segundo a quantidade de PARTICIPANTES, em mar/05

Patrocínio Público			Patrocínio Privado		
Posição	Sigla da entidade	Quantidade	Posição	Sigla da entidade	Quantidade
1º	Postalis	100.471	1º	HSBC	46.434
2º	Previ/BB	79.250	2º	BB Previdência	39.538
3º	GEAP	77.580	3º	Itaubanco	31.310
4º	Funcef	50.301	4º	Previ-GM	30.870
5º	Petros	39.219	5º	VWPP	30.811
6º	Capesesp	34.416	6º	Valia	30.724
7º	Previminas	22.783	7º	Holandaprevi	27.920
8º	Sabesprev	17.890	8º	Bungeprev	27.780
9º	Economus	12.202	9º	Multiprev	27.779
10º	Forluz	10.456	10º	Bomprev	25.641
<b>Total - 10 maiores</b>		<b>444.568</b>	<b>Total - 10 maiores</b>		<b>318.807</b>
<b>Total - Patroc. Público</b>		<b>608.284</b>	<b>Total - Patroc. Privado</b>		<b>1.192.211</b>
			<b>Total - Geral</b>		<b>1.800.495</b>

Fonte: Estatística de Benefícios e População - SPC/MPS.

QUADRO III - Relação das 10 maiores entidades fechadas de previdência complementar por tipo de patrocínio, segundo a quantidade de ASSISTIDOS, em mar/2005

Patrocínio Público			Patrocínio Privado		
Posição	Sigla da entidade	Quantidade	Posição	Sigla da entidade	Quantidade
1º	Previ/BB	58.564	1º	Fundação CESP	22.684
2º	Petros	41.109	2º	Sistel	22.382
3º	Refer	20.520	3º	Valia	14.343
4º	Funcef	18.362	4º	CBS	11.136
5º	Forluz	9.772	5º	CxUsiminas	8.087
6º	Portus	6.280	6º	Femco	7.174
7º	Fachesf	5.844	7º	Aerus	6.754
8º	Real Grandeza	5.773	8º	Itaubanco	5.860
9º	Postalis	4.736	9º	Banesprev	5.503
10º	Fundação COPEL	4.582	10º	HSBC	4.811
<b>Total - 10 maiores</b>		<b>175.542</b>	<b>Total - 10 maiores</b>		<b>108.734</b>
<b>Total - Patroc. Público</b>		<b>236.141</b>	<b>Total - Patroc. Privado</b>		<b>192.332</b>
			<b>Total - Geral</b>		<b>428.473</b>

Fonte: Estatística de Benefícios e População - SPC/MPS.

QUADRO IV - Relação das 10 maiores entidades fechadas de previdência complementar por tipo de patrocínio, segundo a quantidade de BENEFICIÁRIOS DE PENSÃO, em mar/2005

Patrocínio Público			Patrocínio Privado		
Posição	Sigla da entidade	Quantidade	Posição	Sigla da entidade	Quantidade
1º	Refer	19.897	1º	CBS	8.962
2º	Previ/BB	18.260	2º	Sistel	5.878
3º	Petros	11.674	3º	Valia	5.584
4º	Postalis	8.550	4º	Fundação CESP	5.371
5º	Funcef	4.105	5º	Braslight	2.169
6º	Prece	4.015	6º	Femco	2.044
7º	Portus	3.299	7º	Cxusiminas	2.024
8º	Derminas	3.083	8º	Aerus	1.928
9º	Eletroceee	1.890	9º	HSBC	1.427
10º	Forluz	1.845	10º	Instituto AMBEV	943
<b>Total - 10 maiores</b>		<b>76.618</b>	<b>Total - 10 maiores</b>		<b>36.330</b>
<b>Total - Patroc. Público</b>		<b>99.418</b>	<b>Total - Patroc. Privado</b>		<b>55.767</b>
			<b>Total - Geral</b>		<b>155.185</b>

Fonte: Estatística de Benefícios e População - SPC/MPS.

## Informações dos Benefícios

TABELA 4 - Benefícios em manutenção concedidos pelas entidades fechadas de previdência complementar por espécie, segundo o tipo de patrocínio e instituidor, em mar/2005

Espécie de Benefício	Patrocínio Público	Patrocínio Privado	Instituidor	Total
<b>Aposentadorias</b>	<b>236.141</b>	<b>192.332</b>	-	<b>428.473</b>
Tempo de Contribuição e Idade	8.199	16.741	-	24.940
Tempo de Contribuição	144.967	64.448	-	209.415
Idade	4.552	6.680	-	11.232
Invalidez	28.182	21.898	-	50.080
Antecipada	29.257	47.816	-	77.073
Postergada	2.120	491	-	2.611
Proporcional Diferida	240	3.189	-	3.429
Especial	18.624	31.069	-	49.693
<b>Pensões</b>	<b>69.031</b>	<b>40.083</b>	-	<b>109.114</b>
<b>Auxílios</b>	<b>9.819</b>	<b>6.117</b>	-	<b>15.936</b>
<b>Pecúlios</b>	<b>1.027</b>	<b>529</b>	-	<b>1.556</b>
<b>Resgates</b>	<b>1.788</b>	<b>11.915</b>	<b>45</b>	<b>13.748</b>
<b>Outros Benefícios</b>	<b>218</b>	<b>10</b>	-	<b>228</b>
<b>Total</b>	<b>318.024</b>	<b>250.986</b>	<b>45</b>	<b>569.055</b>

Fonte: Estatística de Benefícios e População - SPC/MPS.

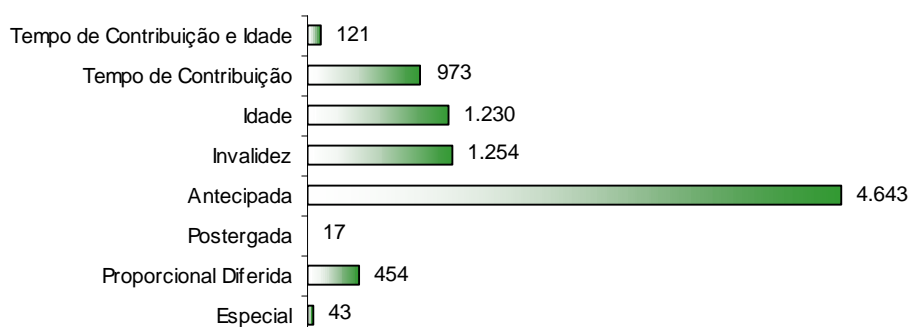
TABELA 5 - Benefícios concedidos no mês pelas entidades fechadas de previdência complementar por espécie, segundo o tipo de patrocínio e instituidor, em mar/2005

Espécie de Benefício	Patrocínio Público	Patrocínio Privado	Instituidor	Total
<b>Aposentadorias</b>	<b>746</b>	<b>7.989</b>	-	<b>8.735</b>
Tempo de Contribuição e Idade	61	60	-	121
Tempo de Contribuição	396	577	-	973
Idade	14	1.216	-	1.230
Invalidez	159	1.095	-	1.254
Antecipada	107	4.536	-	4.643
Postergada	3	14	-	17
Proporcional Diferida	1	453	-	454
Especial	5	38	-	43
<b>Pensões</b>	<b>360</b>	<b>890</b>	-	<b>1.250</b>
<b>Auxílios</b>	<b>1.478</b>	<b>1.177</b>	-	<b>2.655</b>
<b>Pecúlios</b>	<b>422</b>	<b>195</b>	-	<b>617</b>
<b>Resgates</b>	<b>621</b>	<b>3.719</b>	<b>21</b>	<b>4.361</b>
<b>Outros Benefícios</b>	<b>79</b>	<b>5</b>	-	<b>84</b>
<b>Total</b>	<b>3.706</b>	<b>13.975</b>	<b>21</b>	<b>17.702</b>

Fonte: Estatística de Benefícios e População - SPC/MPS.

**Gráfico 4**

Aposentadorias concedidas, no mês de mar/05, por espécie



Fonte: Estatística de Benefícios e População - SPC/MPS.

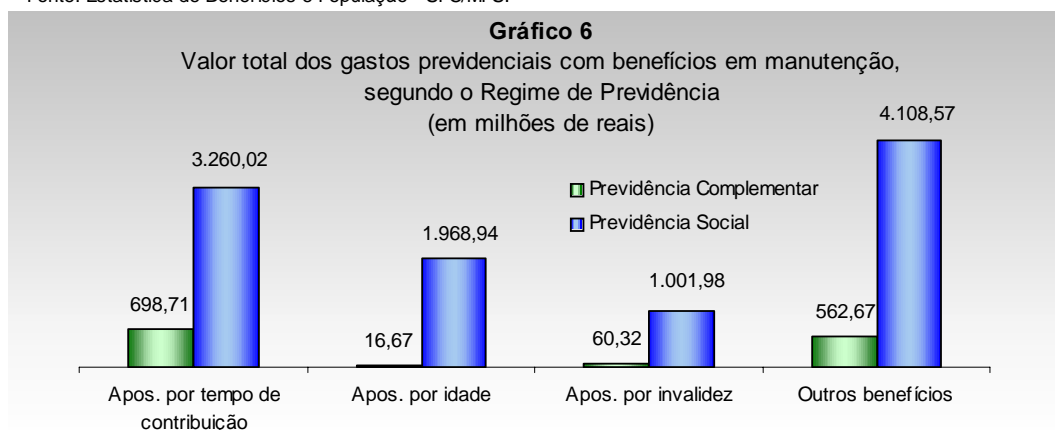
TABELA 6 - Quantidade de benefícios em manutenção, valor total e valor médio dos gastos previdenciais por espécie, segundo o Regime de Previdência, em mar/2005

Espécie de Benefício	Previdência Complementar			Previdência Social		
	Quantidade	Valor Total (R\$)	Valor Médio (R\$)	Quantidade	Valor Total (R\$)	Valor Médio (R\$)
Apos. por tempo de contribuição	209.415	698.707.401,59	3.336,47	3.650.813	3.260.024.154,00	892,96
Apos. por idade	11.232	16.665.928,85	1.483,79	6.494.985	1.968.939.259,00	303,15
Apos. por invalidez	50.080	60.316.603,61	1.204,41	2.549.866	1.001.983.357,00	392,96
Outros benefícios	298.328	562.674.237,19	1.886,09	10.578.044	4.108.571.383,00	388,41
<b>Total</b>	<b>569.055</b>	<b>1.338.364.171,24</b>	<b>2.351,91</b>	<b>23.273.708</b>	<b>10.339.518.153,00</b>	<b>444,26</b>

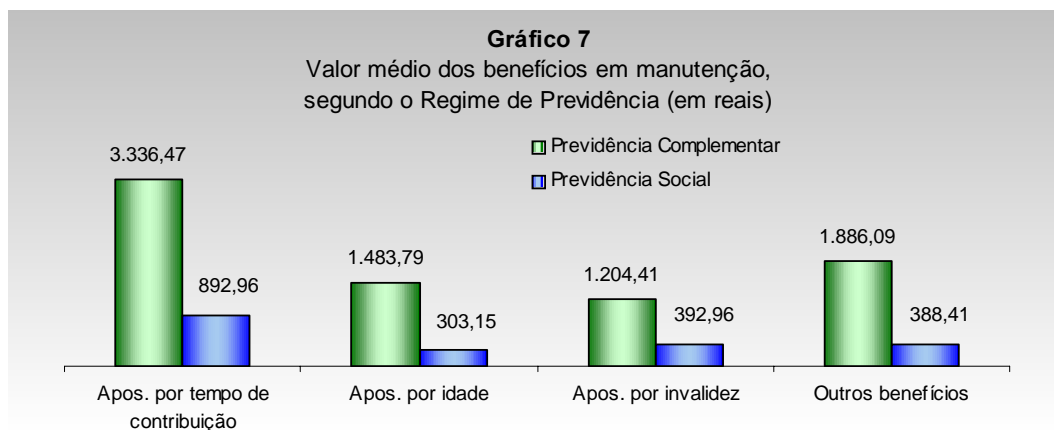
Fonte: Estatística de Benefícios e População - SPC/MPS e Boletim Estatístico da Previdência Social - SPS/MPS



Fonte: Estatística de Benefícios e População - SPC/MPS.



Fonte: Estatística de Benefícios e População - SPC/MPS.



Fonte: Estatística de Benefícios e População - SPC/MPS.

## Informações sobre o Patrimônio

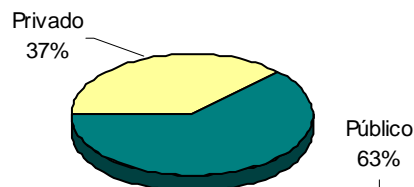
TABELA 7 - Ativo total das entidades fechadas de previdência complementar, segundo o tipo de patrocínio e instituidor, em mar/2005

Patrocínio e Instituidor	Ativo	%
Público	180.558.648.924,45	62,58
Privado	107.959.640.231,62	37,42
Instituidor	696.042,94	0,00
<b>Total</b>	<b>288.518.985.199,01</b>	<b>100,00</b>

Fonte: Balancete - SPC/MPS.

Gráfico 8

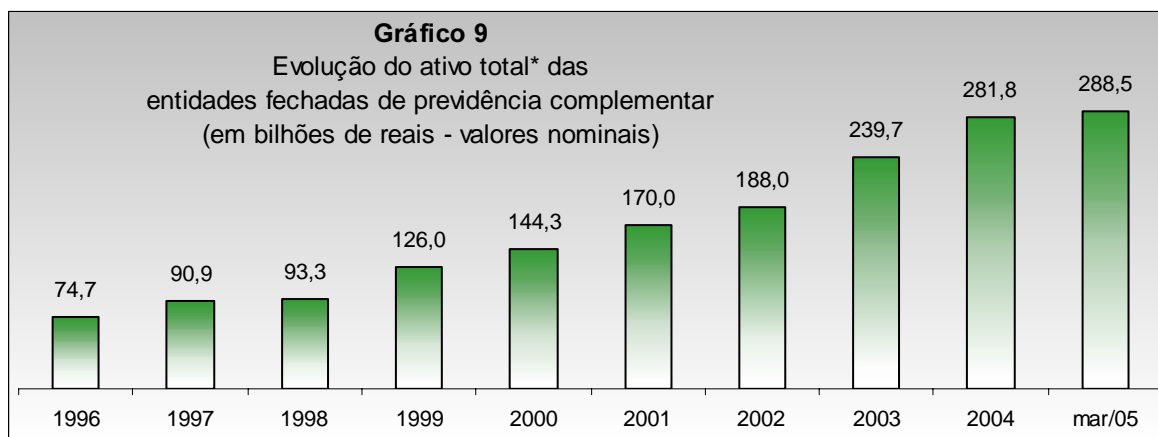
Ativo total das entidades fechadas de previdência complementar, segundo o tipo de patrocínio e instituidor, em mar/05



Fonte: Balancete - SPC/MPS.

Gráfico 9

Evolução do ativo total\* das entidades fechadas de previdência complementar (em bilhões de reais - valores nominais)



Fonte: Balancete - SPC/MPS.

\* Ativo total - conjunto de bens e direitos das entidades fechadas de previdência complementar.

QUADRO V - Relação das 10 maiores entidades fechadas de previdência complementar por tipo de patrocínio, segundo o ATIVO TOTAL, em mar/2005

Patrocínio Público			Patrocínio Privado		
Posição	Sigla da entidade	Valor (R\$ mil)	Posição	Sigla da entidade	Valor (R\$ mil)
1º	Previ/BB	71.471.258,65	1º	Fundação CESP	14.826.088,64
2º	Petros	26.660.276,38	2º	Sistel	7.883.742,29
3º	Funcef	18.650.054,81	3º	Valia	6.454.697,47
4º	Centrus	7.117.202,59	4º	Itaubanco	6.283.948,60
5º	Forluz	5.960.922,30	5º	Banesprev	3.837.691,52
6º	Real Grandeza	4.931.655,77	6º	CxUsiminas	2.942.720,84
7º	Fapes	3.713.850,85	7º	Telos	2.850.435,77
8º	Fundação COPEL	3.350.526,05	8º	Aerus	2.493.737,02
9º	Refer	2.774.999,98	9º	FATlântico	2.469.354,75
10º	Fachesf	2.588.180,63	10º	HSBC	2.310.539,32
<b>Total - 10 maiores</b>		<b>147.218.927,99</b>	<b>Total - 10 maiores</b>		<b>52.352.956,21</b>
<b>Total - Patroc. Público</b>		<b>180.558.648,92</b>	<b>Total - Patroc. Privado</b>		<b>107.959.640,23</b>
			<b>Total - Geral</b>		<b>288.518.985,20</b>

Fonte: Balancete - SPC/MPS.

## Informações sobre o Programa de Investimentos

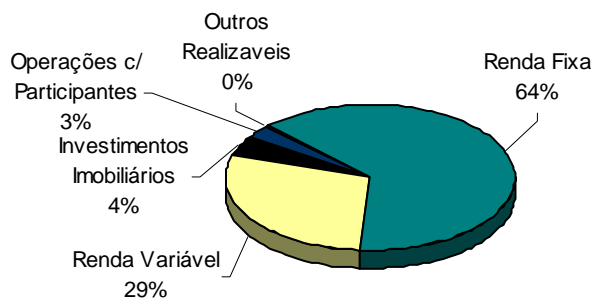
TABELA 8 - Ativo de investimentos das entidades fechadas de previdência complementar, em milhares de reais, por segmento e detalhamento das aplicações de investimentos, segundo o tipo de patrocínio e instituidor, em mar/2005

Segmento e Detalhamento das Aplicações de Investimentos	Patrocínio Público	Patrocínio Privado	Instituidor	Total	%
<b>Renda Fixa</b>	<b>91.063.107,60</b>	<b>76.283.527,63</b>	<b>588,50</b>	<b>167.347.223,73</b>	<b>63,6</b>
Títulos de Resp. Gov. Federal	26.781.216,16	6.260.582,47	-	33.041.798,63	12,6
Títulos de Resp. Gov. Estaduais	16.223,29	42.911,87	-	59.135,16	0,0
Títulos de Resp. Gov. Municipais	-	13.072,28	-	13.072,28	0,0
Aplic. em Instituições Financeiras	61.781.015,09	68.829.555,43	588,50	130.611.159,02	49,6
Títulos de Empresas	2.272.965,45	1.083.456,56	-	3.356.422,01	1,3
Investimentos Agrícolas	-	-	-	-	-
Outros Invest. de Renda Fixa	211.687,61	53.949,03	-	265.636,64	0,1
<b>Renda Variável</b>	<b>60.515.461,82</b>	<b>15.620.633,28</b>	<b>11,26</b>	<b>76.136.106,36</b>	<b>28,9</b>
Mercado de Ações	39.167.125,72	11.369.351,13	-	50.536.476,85	19,2
Bolsa de Mercadorias e de Futuros	73,16	1.492,33	-	1.565,48	0,0
Mercado de Ouro	-	369,00	-	369,00	0,0
Fundos de Investimentos	21.255.207,97	4.160.568,11	11,26	25.415.787,34	9,7
Outros Invest. de Renda Variável	93.054,97	88.852,71	-	181.907,68	0,1
<b>Investimentos Imobiliários</b>	<b>7.992.318,39</b>	<b>3.414.910,21</b>	<b>-</b>	<b>11.407.228,60</b>	<b>4,3</b>
Terrenos	182.139,11	91.678,55	-	273.817,66	0,1
Em Construção	63.827,97	23.459,46	-	87.287,43	0,0
Edificações	4.157.626,90	2.166.854,40	-	6.324.481,29	2,4
Participações	2.572.790,61	779.537,77	-	3.352.328,38	1,3
Direitos em Alien. Invest. Imobiliários	337.777,61	163.670,12	-	501.447,73	0,2
Fundos de Invest. Imobiliários	670.885,50	173.972,64	-	844.858,14	0,3
Outros Invest. Imobiliários	7.270,70	15.737,26	-	23.007,96	0,0
<b>Operações com Participantes</b>	<b>6.794.999,85</b>	<b>1.131.290,33</b>	<b>-</b>	<b>7.926.290,18</b>	<b>3,0</b>
<b>Outros Realizáveis</b>	<b>404.406,34</b>	<b>46.401,39</b>	<b>-</b>	<b>450.807,73</b>	<b>0,2</b>
<b>Total</b>	<b>166.770.294,01</b>	<b>96.496.762,83</b>	<b>599,76</b>	<b>263.267.656,60</b>	<b>100,0</b>

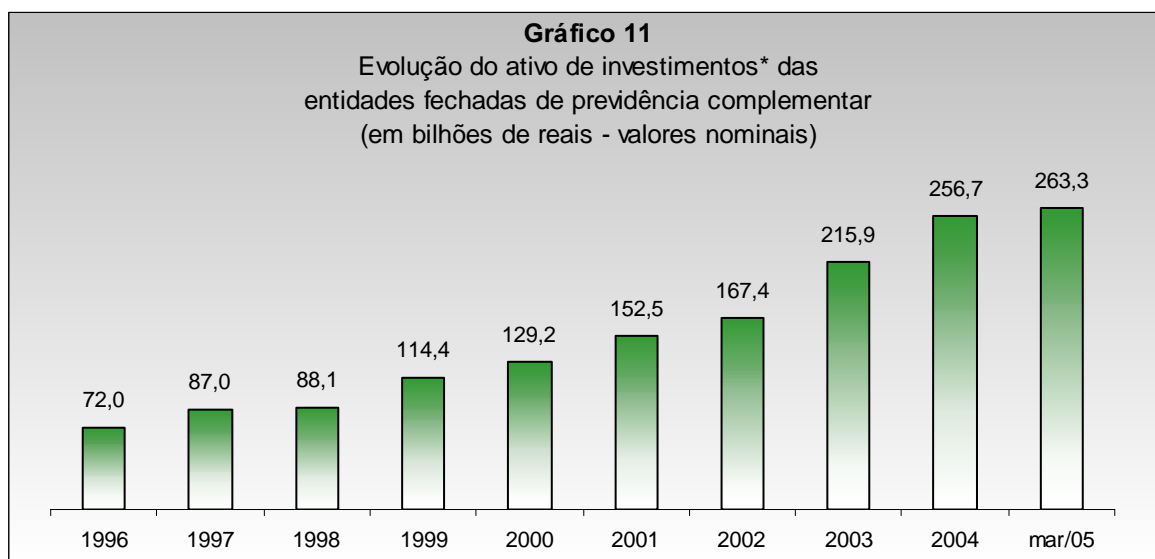
Fonte: Balancete - SPC/MPS.

**Gráfico 10**

Composição do ativo de investimentos das entidades fechadas de previdência complementar, segundo o segmento de aplicação, em mar/05



Fonte: Balancete - SPC/MPS.



Fonte: Balancete - SPC/MPS.

\* Ativo de investimentos - aplicações das entidades fechadas de previdência complementar, no mercado mobiliário e imobiliários, a fim de garantir o pagamento dos compromissos para com os participantes.

QUADRO VI - Relação das 10 maiores entidades fechadas de previdência complementar por tipo de patrocínio, segundo o ATIVO DE INVESTIMENTOS, em mar/2005

Patrocínio Público			Patrocínio Privado		
Posição	Sigla da entidade	Valor (R\$ mil)	Posição	Sigla da entidade	Valor (R\$ mil)
1º	Previ/BB	71.362.822,93	1º	Fundação CESP	9.742.088,47
2º	Petros	25.581.288,91	2º	Sistel	7.818.700,53
3º	Funcef	18.649.791,20	3º	Valia	6.408.376,28
4º	Centrus	6.134.402,71	4º	Itaubanco	6.249.034,40
5º	Forluz	4.361.343,04	5º	Banesprev	3.400.971,47
6º	Real Grandeza	3.487.392,82	6º	Telos	2.670.023,84
7º	Fapes	3.112.177,88	7º	Fatlântico	2.467.158,58
8º	Fundação COPEL	2.695.320,15	8º	HSBC	2.298.529,92
9º	Postalís	2.360.347,37	9º	Visão Prev	2.129.901,96
10º	Eletoceee	2.094.926,12	10º	CxUsiminas	1.936.096,89
<b>Total - 10 maiores</b>		<b>139.839.813,14</b>	<b>Total - 10 maiores</b>		<b>45.120.882,35</b>
<b>Total - Patroc. Público</b>		<b>166.770.294,01</b>	<b>Total - Patroc. Privado</b>		<b>96.496.762,83</b>
			<b>Total - Geral</b>		<b>263.267.656,60</b>

Fonte: Balancete - SPC/MPS.

QUADRO VII - Relação dos 10 maiores ATIVOS DE INVESTIMENTOS das entidades fechadas de previdência complementar, por tipo de patrocínio, em mar/2005

Patrocínio Público			Patrocínio Privado		
Posição	Investimento	Valor (R\$ mil)	Posição	Investimento	Valor (R\$ mil)
1º	Ações - Mercado à Vista	39.060.797,13	1º	Quotas de Fdo de Invest. Financ RF	35.536.093,43
2º	Quotas de Fdo de Invest. Financ RF	39.055.979,29	2º	Fdos Aplic. Qtas. Fund. Invest. Financ.	32.088.723,27
3º	Notas do Tesouro Nacional	21.535.187,72	3º	Ações - Mercado à Vista	11.184.781,11
4º	Quotas de Fundos de Ações	20.618.752,62	4º	Quotas de Fundos de Ações	3.578.436,19
5º	Fdos Aplic. Qtas. Fund. Invest. Financ.	19.975.790,24	5º	Notas do Tesouro Nacional	3.489.773,35
6º	Letras Financeira do Tesouro	4.776.510,45	6º	Letras Financeiras do Tesouro	1.314.350,30
7º	Empréstimos com Participantes	4.092.973,82	7º	Edificações - Locadas a Terceiros	1.281.252,04
8º	Edificações - Locadas a Terceiros	3.191.177,25	8º	Empréstimos com Participantes	991.722,53
9º	Financiamento Imobiliário	2.702.026,03	9º	Edificações - Locadas a Patrocinador(e)	845.228,70
10º	Debêntures não conversíveis	2.020.564,44	10º	Outros Títulos de Resp. do Gov. Federa	819.999,47
<b>Total - 10 maiores</b>		<b>157.029.758,99</b>	<b>Total - 10 maiores</b>		<b>91.130.360,39</b>
<b>Total - Patroc. Público</b>		<b>166.770.294,01</b>	<b>Total - Patroc. Privado</b>		<b>96.496.762,83</b>
			<b>Total - Geral</b>		<b>263.267.656,60</b>

Fonte: Balancete - SPC/MFS.

QUADRO VIII - Relação dos 10 maiores ativos de investimentos das entidades fechadas de previdência complementar, no segmento de RENDA FIXA com detalhamento dos títulos, por tipo de patrocínio, em mar/2005

Patrocínio Público			Patrocínio Privado		
Posição	Investimento	Valor (R\$ mil)	Posição	Investimento	Valor (R\$ mil)
1º	Quotas de Fdo de Invest. Financ RF	39.060.797,13	1º	Quotas Fdo. de Invest. Financ. - RF	35.536.093,43
2º	Notas do Tesouro Nacional	21.535.187,72	2º	Fdos. Aplic. Qtas. Fdo. Invest. Financ.	32.088.723,27
3º	Fdos Aplic. Qtas. Fund. Invest. Financ.	19.975.790,24	3º	Notas do Tesouro Nacional	3.489.773,35
4º	Letras Financeira do Tesouro	4.776.510,45	4º	Letras Financeiras do Tesouro	1.314.350,30
5º	Debêntures não Conversíveis	2.020.564,44	5º	Outros Títulos Resp. do Gov. Federal	819.999,47
6º	Certificados de Depósitos Bancários	1.702.792,93	6º	Certificados de Depósito Bancário	805.113,79
7º	Letras Hipotecárias	254.205,41	7º	Debêntures não Conversíveis	784.725,48
8º	Debêntures Conversíveis	236.550,11	8º	Créditos Securit. do Tes. Nacional	524.361,23
9º	Outros Investimentos de RF	211.687,61	9º	Debêntures Conversíveis	137.009,23
10º	Outras Aplic. em Instituições Financeira:	201.499,81	10º	Outros Títulos de Empresas	111.593,23
<b>Total - 10 maiores</b>		<b>89.975.585,84</b>	<b>Total - 10 maiores</b>		<b>75.611.742,78</b>
<b>Total - Patroc. Público</b>		<b>91.063.107,60</b>	<b>Total - Patroc. Privado</b>		<b>76.283.527,63</b>
			<b>Total - Geral</b>		<b>167.347.223,73</b>

Fonte: Balancete - SPC/MFS.

QUADRO IX - Relação dos 10 maiores ativos de investimentos das entidades fechadas de previdência complementar, no segmento de RENDA VARIÁVEL com detalhamento dos títulos, por tipo de patrocínio, em mar/2005

Patrocínio Público			Patrocínio Privado		
Posição	Investimento	Valor (R\$ mil)	Posição	Investimento	Valor (R\$ mil)
1º	Ações - Mercado à Vista	39.055.979,29	1º	Ações - Mercado à Vista	11.184.781,11
2º	Quotas de Fundos de Ação	20.618.752,62	2º	Quotas de Fundos de Ação	3.578.436,19
3º	Fdos. Aplic. Qtas. Fdo. Invest. Financ. - I	438.699,29	3º	Fdos. Aplic. Qtas. Fdo. Invest. Financ. -	304.046,20
4º	Quotas Fdo. de Invest. Financ. - RV	197.756,07	4º	Quotas Fdo. de Invest. Financ. - RV	278.085,71
5º	Outros Invest. de Renda Variável	93.054,97	5º	Empréstimos de Ações	174.499,91
6º	Empréstimos de Ações	88.918,28	6º	Outros Invest. de Renda Variável	88.852,71
7º	Mercado de Ações - Opções	16.273,73	7º	Mercado de Ações - Opções	5.077,23
8º	Mercado de Ações - A Termo	3.680,68	8º	Mercado de Ações - A Termo	4.673,60
9º	Bônus de Subscrições em Ações	1.156,23	9º	Bolsa de Mercadorias e de Futuros	1.492,33
10º	Outros Títulos do Mercado de Ações	1.117,50	10º	Ouro - Físico	369,00
<b>Total - 10 maiores</b>		<b>60.515.388,66</b>	<b>Total - 10 maiores</b>		<b>15.620.314,01</b>
<b>Total - Patroc. Público</b>		<b>60.515.461,82</b>	<b>Total - Patroc. Privado</b>		<b>15.620.633,28</b>
			<b>Total - Geral</b>		<b>76.136.106,36</b>

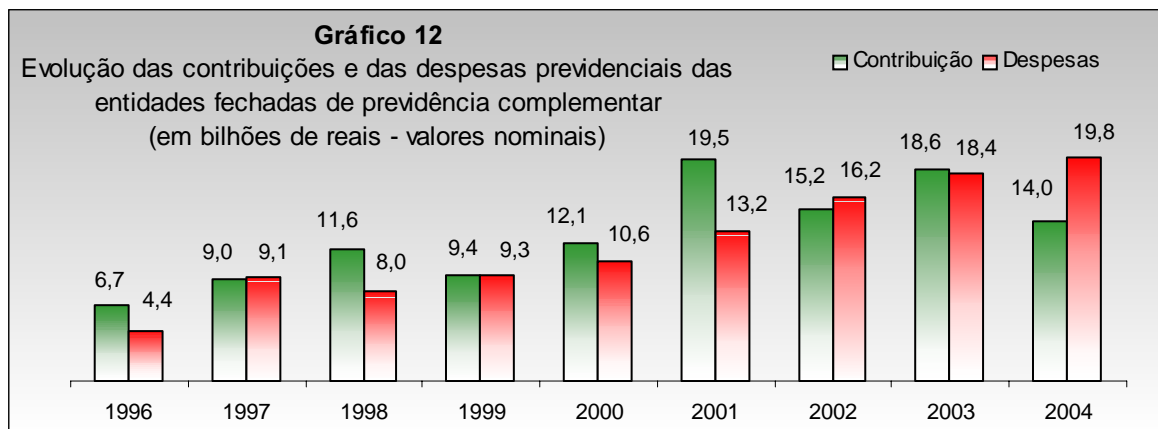
Fonte: Balancete - SPC/MFS.

## Informações sobre o Programa Previdencial

TABELA 9 - Programa previdencial das entidades fechadas de previdência complementar, em milhares de reais, por tipo de recurso com detalhamento das contribuições e dos benefícios, segundo o tipo de patrocínio e instituidor, em mar/2005

Tipo de Recurso	Patrocínio Público	Patrocínio Privado	Instituidor	Total
<b>Recursos Coletados</b>	<b>1.776.268,55</b>	<b>1.483.268,15</b>	<b>414,40</b>	<b>3.259.951,10</b>
Correntes	1.424.864,63	837.637,38	396,68	2.262.898,69
Patrocinador(es)	561.010,36	487.553,28	-	1.048.563,65
Normais	429.587,22	401.187,28	-	830.774,50
Extraordinárias	131.423,14	86.366,01	-	217.789,15
Participante Total	485.309,17	311.565,33	23,35	796.897,85
Ativos	328.540,10	273.367,11	23,35	601.930,57
Normais	325.675,03	264.957,94	23,35	590.656,32
Extraordinárias	2.865,07	8.409,18	-	11.274,25
Assistidos	156.769,07	38.198,21	-	194.967,28
Normais	156.328,11	37.258,55	-	193.586,66
Extraordinárias	440,97	939,66	-	1.380,62
Autofinanciados	14.244,01	14.943,81	373,33	29.561,14
Normais	12.694,55	14.504,92	373,33	27.572,80
Extraordinárias	1.549,46	438,88	-	1.988,34
Provisões	50.510,16	15.629,59	-	66.139,74
Outros Recursos Correntes	313.790,93	7.945,38	-	321.736,31
Remuneração Contrib. em Atraso	9.811,96	5.478,93	-	15.290,89
Recursos Contrib. Contratadas	268.555,77	306.129,72	-	574.685,49
Portabilidade	73,93	908,47	17,72	1.000,12
Outros Recursos Coletados	72.864,44	3.591,57	-	76.456,02
<b>Recursos Utilizados</b>	<b>3.106.269,39</b>	<b>2.158.152,68</b>	<b>17,66</b>	<b>5.264.439,73</b>
Correntes	2.940.239,30	1.573.678,45	17,66	4.513.935,41
Benefícios	2.602.626,21	1.511.499,64	17,66	4.114.143,51
Aposentadorias	1.984.947,79	1.134.234,50	-	3.119.182,28
Tempo de Contribuição e Idade	46.302,31	87.843,40	-	134.145,72
Tempo de Contribuição	1.585.460,91	510.284,88	-	2.095.745,79
Idade	19.085,62	28.838,43	-	47.924,06
Invalidez	113.686,31	65.589,31	-	179.275,62
Antecipada	83.197,10	197.791,33	-	280.988,43
Postergada	4.129,90	6.775,18	-	10.905,09
Proporcional Diferida	2.374,33	17.928,37	-	20.302,70
Especial	130.711,30	219.183,58	-	349.894,88
Pensões	266.350,77	102.249,29	-	368.600,06
Auxílios	15.284,17	8.195,50	-	23.479,67
Pecúlios	38.935,08	16.811,62	-	55.746,70
Outros Benefícios	5.076,46	6.200,71	-	11.277,17
Provisões	159.378,70	52.090,11	-	211.468,81
Restituições	132.653,25	191.717,91	17,66	324.388,81
Outros Recursos Correntes	337.613,09	62.178,81	-	399.791,90
Portabilidade	22,01	200.513,06	-	200.535,07
Outros Recursos Utilizados	165.910,26	54.439,11	-	220.349,36

Fonte: Balancete - SPC/MPS.



Fonte: Balancete - SPC/MPS.

## Informações sobre o Programa Assistencial

TABELA 10 - Programa assistencial das entidades fechadas de previdência complementar, em milhares de reais, por tipo de recurso com detalhamento das contribuições e dos benefícios, segundo o tipo de patrocínio e instituidor, em mar/2005

Tipo de Recurso	Patrocínio		Instituidor	Total
	Público	Privado		
<b>Recursos Coletados</b>	<b>490.947,54</b>	<b>106.715,60</b>	-	<b>597.663,14</b>
Correntes	463.990,90	102.653,22	-	566.644,13
Remun. das Contrib. em Atraso	2.288,90	77,27	-	2.366,17
Recursos Prov. de Contrib. Contratadas	175,64	-	-	175,64
Outros Recursos Coletados	24.206,83	3.985,10	-	28.191,93
<b>Recursos Utilizados</b>	<b>474.363,11</b>	<b>119.786,84</b>	-	<b>594.149,95</b>
Correntes	414.498,11	119.546,93	-	534.045,04
Outros Recursos Utilizados	59.865,00	239,91	-	60.104,91

Fonte: Balancete - SPC/MPS.

## Informações sobre o Programa Administrativo

TABELA 11 - Programa administrativo das entidades fechadas de previdência complementar, em milhares de reais, por tipo de recurso com detalhamento das receitas e despesas, segundo o tipo de patrocínio e instituidor, em mar/2005

Tipo de Recurso	Patrocínio		Instituidor	Total
	Público	Privado		
<b>Receitas</b>	<b>39.414,86</b>	<b>6.096,86</b>	-	<b>45.511,72</b>
Administração Previdencial	8.606,16	1.449,85	-	10.056,01
Administração Assistencial	7.365,04	296,60	-	7.661,64
Administração dos Investimentos	720,13	2.008,90	-	2.729,04
Outras	22.723,53	2.341,51	-	25.065,04
<b>Transferências Interprogramas *</b>	<b>242.788,53</b>	<b>156.691,58</b>	<b>0,44</b>	<b>399.480,55</b>
<b>Despesas</b>	<b>199.131,91</b>	<b>127.240,72</b>	<b>0,44</b>	<b>326.373,06</b>
Administração Previdencial	80.393,17	68.347,05	-	148.740,22
Administração Assistencial	49.625,70	8.077,24	-	57.702,94
Administração dos Investimentos	65.954,47	50.125,78	0,44	116.080,69
Outras	3.158,57	690,64	-	3.849,20

Fonte: Balancete - SPC/MPS.

\* Recursos oriundos de outros programas.



**PREVIDÊNCIA SOCIAL**

**Ministério da Previdência Social  
Secretaria de Previdência Complementar  
Diretoria de Assuntos Econômicos - DECON  
Esplanada dos Ministérios - Bloco F - 6º andar  
70 059-900 Brasília/DF**