



**PREVIDÊNCIA SOCIAL**  
MINISTÉRIO DA PREVIDÊNCIA SOCIAL

# Informe Estatístico

Março - 2004



Secretaria de Previdência  
Complementar

© 2004 – Ministério da Previdência Social  
Secretaria de Previdência Complementar  
Coordenação de Informações Gerenciais

É permitida a reprodução total ou parcial desta obra, desde que citada a fonte.

Edição, Distribuição e Informações  
Secretaria de Previdência Complementar  
Coordenação de Informações Gerenciais  
Esplanada dos Ministérios, Bloco F, Edifício-sede, 6º andar  
70.059-900 – Brasília-DF  
Tel.: (61) 317 5255 / 317 5703 – Fax: (61) 224 6280 / 224 6799  
Site da SPC: [www.previdencia.gov.br](http://www.previdencia.gov.br)

Distribuição interna  
Impresso no Brasil / *Printed in Brazil*

## Índice I

### **Informações Cadastrais**

Quantidade de EFPC e de patrocinadores.....	3
Tipo de Administração dos Recursos Financeiros das EFPC.....	3
Quantidade de EFPC por região.....	4

### **Informações Populacionais**

População das EFPC.....	5
Relação das 10 maiores EFPC, segundo a população total.....	5
Relação das 10 maiores EFPC, segundo a quantidade de participantes, de assistidos e de beneficiários de pensão.....	6

### **Informações dos Benefícios**

Benefícios em manutenção.....	7
Benefícios concedidos no mês.....	7
Quantidade e valor médio dos benefícios em manutenção na Previdência Social e na Previdência Complementar.....	8
Valor total dos gastos previdenciais na Previdência Social e na Previdência Complementar.....	8

### **Informações sobre o Patrimônio**

Ativo total das EFPC.....	9
Evolução do ativo total das EFPC.....	9
Relação das 10 maiores EFPC, segundo o ativo total.....	9

### **Informações sobre o Programa de Investimentos**

Ativo de Investimentos das EFPC.....	10
Composição do ativo de investimentos das EFPC.....	10
Evolução do ativo de investimentos das EFPC.....	11
Relação das 10 maiores EFPC, segundo o ativo de investimentos.....	11
Relação dos 10 maiores ativos de investimentos das EFPC, nos segmentos de renda fixa e de renda variável.....	12

### **Informações sobre o Programa Previdencial**

Programa Previdencial das EFPC.....	13
Evolução das contribuições e das receitas previdenciais das EFPC.....	14

### **Informações sobre o Programa Assistencial**

Programa Assistencial das EFPC.....	14
-------------------------------------	----

### **Informações sobre o Programa Administrativo**

Programa Administrativo das EFPC.....	14
---------------------------------------	----

## Índice II

### Tabelas

Tabela 1 - Quantidade de EFPC, segundo o tipo de administração dos recursos financeiros, e número de patrocinadores.....	3
Tabela 2 - Quantidade de EFPC por região e unidade da federação.....	4
Tabela 3 - População das EFPC.....	5
Tabela 4 - Benefícios em manutenção concedidos pelas EFPC por espécie.....	7
Tabela 5 - Benefícios concedidos no mês pelas EFPC por espécie.....	7
Tabela 6 - Benefícios em manutenção, valor total e valor médio dos gastos previdenciais, segundo o Regime de Previdência.....	8
Tabela 7 - Ativo total das EFPC, segundo o tipo de patrocínio.....	9
Tabela 8 - Ativo de investimentos das EFPC, por segmento de aplicação e detalhamento das aplicações de investimentos.....	10
Tabela 9 - Programa previdencial das EFPC, por tipo de recurso com detalhamento das contribuições e dos benefícios.....	13
Tabela 10 - Programa assistencial das EFPC, por tipo de recurso com detalhamento das contribuições e dos benefícios.....	14
Tabela 11 - Programa administrativo das EFPC, por tipo de recurso com detalhamento das receitas e despesas.....	14

### Gráficos

Gráfico 1 - Tipos de Administração dos Recursos Financeiros das EFPC.....	3
Gráfico 2 - Quantidade de EFPC.....	3
Gráfico 3 - População das EFPC.....	5
Gráfico 4 - Aposentadorias concedidas, por espécie, no mês.....	7
Gráfico 5 - Quantidade de benefícios em manutenção, segundo o Regime de Previdência.....	8
Gráfico 6 - Valor total dos gastos previdenciais com benefícios em manutenção, segundo o Regime de Previdência.....	8
Gráfico 7 - Valor médio dos benefícios em manutenção, segundo o Regime de Previdência.....	8
Gráfico 8 - Ativo total das EFPC, segundo o tipo de patrocínio.....	9
Gráfico 9 - Evolução do ativo total das EFPC.....	9
Gráfico 10 - Composição do ativo de investimentos das EFPC, segundo o segmento de aplicação.....	10
Gráfico 11 - Evolução do ativo de investimentos das EFPC.....	11
Gráfico 12 - Evolução das contribuições e das receitas previdenciais das EFPC.....	14

### Quadros

QUADRO I - Relação das 10 maiores EFPC por tipo de patrocínio, segundo a POPULAÇÃO TOTAL.....	5
QUADRO II - Relação das 10 maiores EFPC por tipo de patrocínio, segundo a quantidade de PARTICIPANTES.....	6
QUADRO III - Relação das 10 maiores EFPC por tipo de patrocínio, segundo a quantidade de ASSISTIDOS.....	6
QUADRO IV - Relação das 10 maiores EFPC por tipo de patrocínio, segundo a quantidade de BENEFICIÁRIOS DE PENSÃO.....	6
QUADRO V - Relação das 10 maiores EFPC por tipo de patrocínio, segundo o ATIVO TOTAL.....	9
QUADRO VI - Relação das 10 maiores EFPC por tipo de patrocínio, segundo o ATIVO DE INVESTIMENTOS.....	11
QUADRO VII - Relação dos 10 maiores ativos de investimentos das EFPC, por tipo de patrocínio.....	12
QUADRO VIII - Relação dos 10 maiores ativos de invest. das EFPC, por tipo de patrocínio, no segmento de RENDA FIXA.....	12
QUADRO IX - Relação dos 10 maiores ativos de invest. das EFPC, por tipo de patrocínio, no segmento de RENDA VARIÁVEL.....	12

#### Observações :

(1) Informações extraídas no dia 25 de maio de 2004

(2) EFPC - Entidades Fechadas de Previdência Complementar

# Informações Cadastrais

TABELA 1 - Quantidade de entidades fechadas de previdência complementar por tipo de patrocínio, segundo o tipo de administração dos recursos financeiros, e número de patrocinadores, em mar/2004

Tipo de Patrocínio	Tipo de Administração dos Recursos Financeiros				Total	Patrocinadores
	Externa	Interna	Mista*	Não Informado*		
Público	6	43	35	-	84	257
Privado	180	38	51	6	275	1.851
<b>Total</b>	<b>186</b>	<b>81</b>	<b>86</b>	<b>6</b>	<b>359</b>	<b>2.108</b>

Fonte: Cadastro - SPC/MPS.

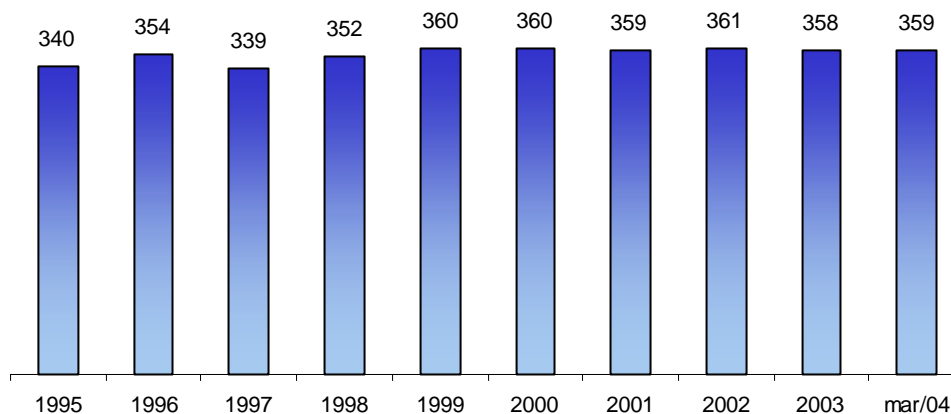
\* **Mista** - Combinação das formas externa e interna; **Não Informado** - Entidades que não iniciaram suas atividades.

**Gráfico 1**  
Tipos de Administração dos Recursos Financeiros das Entidades Fechadas de Previdência Complementar



Fonte: Cadastro - SPC/MPS.

**Gráfico 2**  
Quantidade de entidades fechadas de previdência complementar



Fonte: Cadastro - SPC/MPS.

TABELA 2 - Quantidade de entidades fechadas de previdência complementar, por região e unidade da federação, segundo o tipo de patrocínio, em mar/2004

<b>REGIÃO</b> Unidade da Federação	<b>Patrocínio Público</b>	<b>Patrocínio Privado</b>	<b>Total</b>
<b>NORTE</b>	<b>3</b>	<b>2</b>	<b>5</b>
Acre	-	-	-
Amazonas	-	1	1
Amapá	-	-	-
Pará	2	1	3
Rondônia	1	-	1
Roraima	-	-	-
Tocantins	-	-	-
<b>NORDESTE</b>	<b>17</b>	<b>17</b>	<b>34</b>
Alagoas	3	-	3
Bahia	2	4	6
Ceará	5	2	7
Maranhão	1	1	2
Paraíba	-	2	2
Pernambuco	2	5	7
Piauí	2	-	2
Rio Grande do Norte	1	2	3
Sergipe	1	1	2
<b>SUDESTE</b>	<b>29</b>	<b>213</b>	<b>242</b>
Espírito Santo	2	4	6
Minas Gerais	5	15	20
Rio de Janeiro	19	37	56
São Paulo	3	157	160
<b>SUL</b>	<b>17</b>	<b>32</b>	<b>49</b>
Paraná	8	9	17
Rio Grande do Sul	6	16	22
Santa Catarina	3	7	10
<b>CENTRO-OESTE</b>	<b>18</b>	<b>11</b>	<b>29</b>
Distrito Federal	14	8	22
Goiás	2	2	4
Mato Grosso do Sul	-	1	1
Mato Grosso	2	-	2
<b>Total</b>	<b>84</b>	<b>275</b>	<b>359</b>

Fonte: Cadastro - SPC/MPS.

## Informações Populacionais

TABELA 3 - População das entidades fechadas de previdência complementar, segundo o tipo de patrocínio, em mar/2004

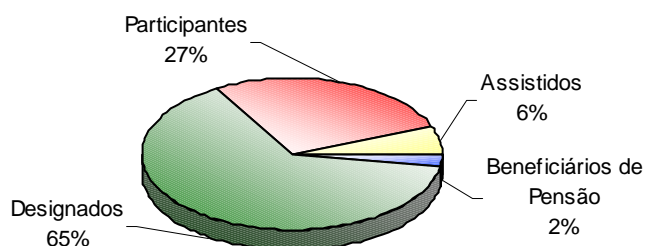
Descrição	Patrocínio Público	Patrocínio Privado	Total
Participantes	614.015	1.154.134	1.768.149
Assistidos	228.703	186.694	415.397
Beneficiários de Pensão	96.025	57.364	153.389
Designados*	1.836.284	2.349.377	4.185.661
<b>Total</b>	<b>2.775.027</b>	<b>3.747.569</b>	<b>6.522.596</b>

Fonte: Estatística de Benefícios e População - SPC/MPS.

\* Designado - Pessoa indicada pelo participante ou assistido, que poderá ter direito a benefícios, de acordo com as regras estabelecidas no Regulamento do plano de benefícios.

Gráfico 3

População das entidades fechadas de previdência complementar



Fonte: Estatística de Benefícios e População - SPC/MPS.

QUADRO I - Relação das 10 maiores entidades fechadas de previdência complementar por tipo de patrocínio, segundo a POPULAÇÃO TOTAL\*, em mar/2004

Patrocínio Público			Patrocínio Privado		
Posição	Sigla da entidade	Quantidade	Posição	Sigla da entidade	Quantidade
1º	Previ/BB	149.183	1º	Sistel	67.561
2º	Postalis	108.688	2º	HSBC	49.022
3º	Petros	90.726	3º	Valia	48.457
4º	Geap	81.722	4º	Fundação CESP	46.129
5º	Funcef	72.070	5º	Itaubanco	39.434
6º	Refer	46.751	6º	Aerus	36.018
7º	Capesesp	35.219	7º	BB Previdência	34.398
8º	Previminas	25.303	8º	VWPP	30.551
9º	Sabesprev	21.444	9º	Previ-GM	28.911
10º	Forluz	21.388	10º	Bungeprev	27.937
<b>Total - 10 maiores</b>		<b>652.494</b>	<b>Total - 10 maiores</b>		<b>408.418</b>
<b>Total - Patroc. Público</b>		<b>938.743</b>	<b>Total - Patroc. Privado</b>		<b>1.398.192</b>
			<b>Total - Geral</b>		<b>2.336.935</b>

Fonte: Estatística de Benefícios e População - SPC/MPS.

\* Participantes, assistidos e beneficiários de pensão.

QUADRO II - Relação das 10 maiores entidades fechadas de previdência complementar por tipo de patrocínio, segundo a quantidade de PARTICIPANTES, em mar/2004

Patrocínio Público			Patrocínio Privado		
Posição	Sigla da entidade	Quantidade	Posição	Sigla da entidade	Quantidade
1º	Postalís	96.337	1º	HSBC	43.087
2º	GEAP	81.722	2º	BB Previdência	33.872
3º	Previ/BB	76.254	3º	Itaubanco	32.873
4º	Funcef	49.256	4º	VWPP	29.531
5º	Petros	38.759	5º	Sistel	29.281
6º	Capesesp	34.794	6º	Valia	28.750
7º	Previminas	22.220	7º	Bungeprev	27.896
8º	Sabesprev	18.326	8º	Previ-GM	27.749
9º	Economus	13.459	9º	Aerus	27.554
10º	Forluz	11.188	10º	Bomprev	26.435
<b>Total - 10 maiores</b>		<b>442.315</b>	<b>Total - 10 maiores</b>		<b>307.028</b>
<b>Total - Patroc. Público</b>		<b>614.015</b>	<b>Total - Patroc. Privado</b>		<b>1.154.134</b>
			<b>Total - Geral</b>		<b>1.768.149</b>

Fonte: Estatística de Benefícios e População - SPC/MPS.

QUADRO III - Relação das 10 maiores entidades fechadas de previdência complementar por tipo de patrocínio, segundo a quantidade de ASSISTIDOS, em mar/2004

Patrocínio Público			Patrocínio Privado		
Posição	Sigla da entidade	Quantidade	Posição	Sigla da entidade	Quantidade
1º	Previ/BB	55.145	1º	Sistel	28.204
2º	Petros	41.133	2º	Fundação CESP	22.218
3º	Refer	20.847	3º	Valia	14.281
4º	Funcef	18.313	4º	CBS	11.368
5º	Forluz	8.409	5º	CxUsiminas	8.019
6º	Portus	6.384	6º	Femco	7.250
7º	Fachesf	5.845	7º	Aerus	6.635
8º	Real Grandeza	5.784	8º	Itaubanco	5.661
9º	Fundação COPEL	4.588	9º	Banesprev	4.857
10º	Postalís	4.272	10º	Telos	4.567
<b>Total - 10 maiores</b>		<b>170.720</b>	<b>Total - 10 maiores</b>		<b>113.060</b>
<b>Total - Patroc. Público</b>		<b>228.703</b>	<b>Total - Patroc. Privado</b>		<b>186.694</b>
			<b>Total - Geral</b>		<b>415.397</b>

Fonte: Estatística de Benefícios e População - SPC/MPS.

QUADRO IV - Relação das 10 maiores entidades fechadas de previdência complementar por tipo de patrocínio, segundo a quantidade de BENEFICIÁRIOS DE PENSÃO, em mar/2004

Patrocínio Público			Patrocínio Privado		
Posição	Sigla da entidade	Quantidade	Posição	Sigla da entidade	Quantidade
1º	Refer	18.848	1º	Sistel	10.076
2º	Previ/BB	17.784	2º	CBS	8.908
3º	Petros	10.834	3º	Valia	5.426
4º	Postalís	8.079	4º	Fundação CESP	4.936
5º	Funcef	4.501	5º	Braslight	2.065
6º	Prece	3.866	6º	Femco	2.011
7º	Portus	3.126	7º	Cxusiminas	2.001
8º	Derminas	2.942	8º	Aerus	1.829
9º	Forluz	1.791	9º	HSBC	1.381
10º	Eletroceee	1.786	10º	Telos	956
<b>Total - 10 maiores</b>		<b>73.557</b>	<b>Total - 10 maiores</b>		<b>39.589</b>
<b>Total - Patroc. Público</b>		<b>96.025</b>	<b>Total - Patroc. Privado</b>		<b>57.364</b>
			<b>Total - Geral</b>		<b>153.389</b>

Fonte: Estatística de Benefícios e População - SPC/MPS.

## Informações dos Benefícios

TABELA 4 - Benefícios em manutenção concedidos pelas entidades fechadas de previdência complementar por espécie, segundo o tipo de patrocínio, em mar/2004

Espécie de Benefício	Patrocínio Público	Patrocínio Privado	Total
<b>Aposentadorias</b>	<b>228.703</b>	<b>186.694</b>	<b>415.397</b>
Tempo de Contribuição e Idade	8.033	18.701	26.734
Tempo de Contribuição	141.082	61.014	202.096
Idade	4.553	6.163	10.716
Invalidez	27.041	20.970	48.011
Antecipada	26.151	45.713	71.864
Postergada	2.414	510	2.924
Proporcional Diferida	456	2.596	3.052
Especial	18.973	31.027	50.000
<b>Pensões</b>	<b>65.360</b>	<b>38.273</b>	<b>103.633</b>
<b>Auxílios</b>	<b>7.395</b>	<b>4.711</b>	<b>12.106</b>
<b>Pecúlios</b>	<b>924</b>	<b>478</b>	<b>1.402</b>
<b>Resgates</b>	<b>2.298</b>	<b>13.109</b>	<b>15.407</b>
<b>Outros Benefícios</b>	<b>318</b>	<b>7</b>	<b>325</b>
<b>Total</b>	<b>304.998</b>	<b>243.272</b>	<b>548.270</b>

Fonte: Estatística de Benefícios e População - SPC/MPS.

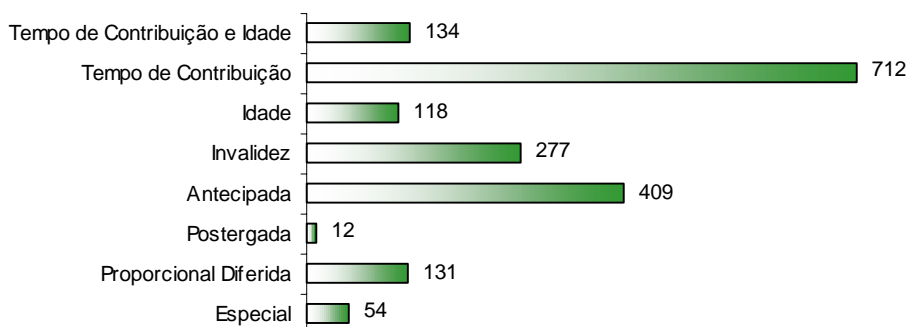
TABELA 5 - Benefícios concedidos no mês pelas entidades fechadas de previdência complementar por espécie, segundo o tipo de patrocínio, em mar/2004

Espécie de Benefício	Patrocínio Público	Patrocínio Privado	Total
<b>Aposentadorias</b>	<b>830</b>	<b>1.017</b>	<b>1.847</b>
Tempo de Contribuição e Idade	54	80	134
Tempo de Contribuição	472	240	712
Idade	20	98	118
Invalidez	133	144	277
Antecipada	121	288	409
Postergada	7	5	12
Proporcional Diferida	10	121	131
Especial	13	41	54
<b>Pensões</b>	<b>341</b>	<b>302</b>	<b>643</b>
<b>Auxílios</b>	<b>1.745</b>	<b>761</b>	<b>2.506</b>
<b>Pecúlios</b>	<b>318</b>	<b>187</b>	<b>505</b>
<b>Resgates</b>	<b>918</b>	<b>4.863</b>	<b>5.781</b>
<b>Outros Benefícios</b>	<b>130</b>	<b>2</b>	<b>132</b>
<b>Total</b>	<b>4.282</b>	<b>7.132</b>	<b>11.414</b>

Fonte: Estatística de Benefícios e População - SPC/MPS.

**Gráfico 4**

Aposentadorias concedidas, no mês de mar/04, por espécie

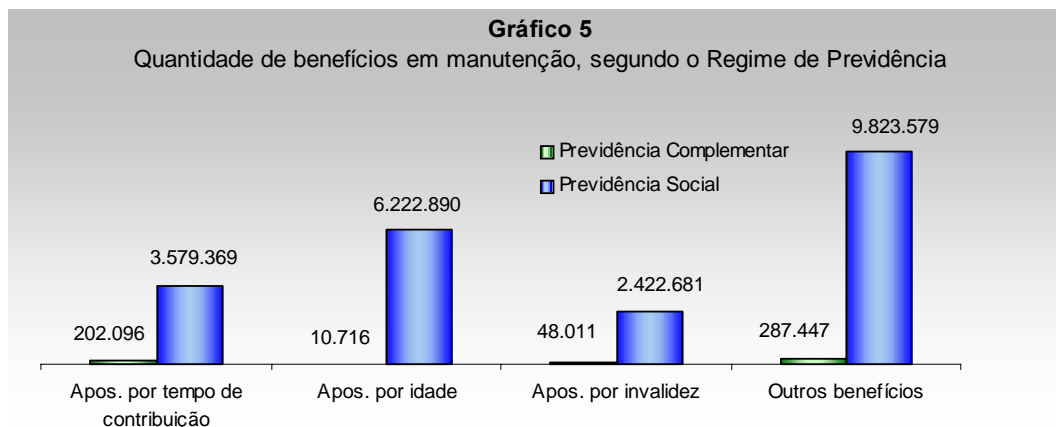


Fonte: Estatística de Benefícios e População - SPC/MPS.

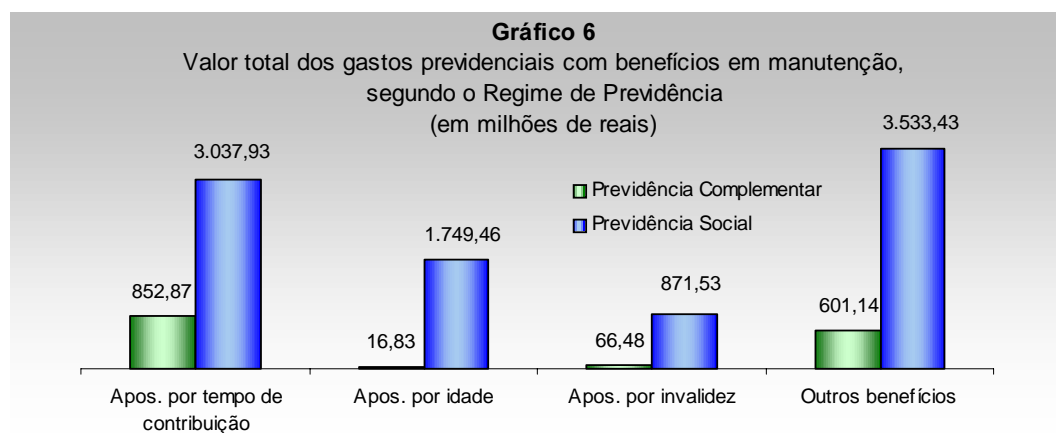
TABELA 6 - Quantidade de benefícios em manutenção, valor total e valor médio dos gastos previdenciais por espécie, segundo o Regime de Previdência, em mar/2004

Espécie de Benefício	Previdência Complementar			Previdência Social		
	Quantidade	Valor Total (R\$)	Valor Médio (R\$)	Quantidade	Valor Total (R\$)	Valor (R\$)
Apos. por tempo de contribuição	202.096	852.871.216,07	4.220,13	3.579.369	3.037.930.753,65	848,73
Apos. por idade	10.716	16.831.875,36	1.570,72	6.222.890	1.749.459.791,85	281,13
Apos. por invalidez	48.011	66.483.770,18	1.384,76	2.422.681	871.526.306,86	359,74
Outros benefícios	287.447	601.139.758,55	2.091,31	9.823.579	3.533.429.170,03	359,69
<b>Total</b>	<b>548.270</b>	<b>1.537.326.620,16</b>	<b>2.803,96</b>	<b>22.048.519</b>	<b>9.192.346.022,39</b>	<b>416,91</b>

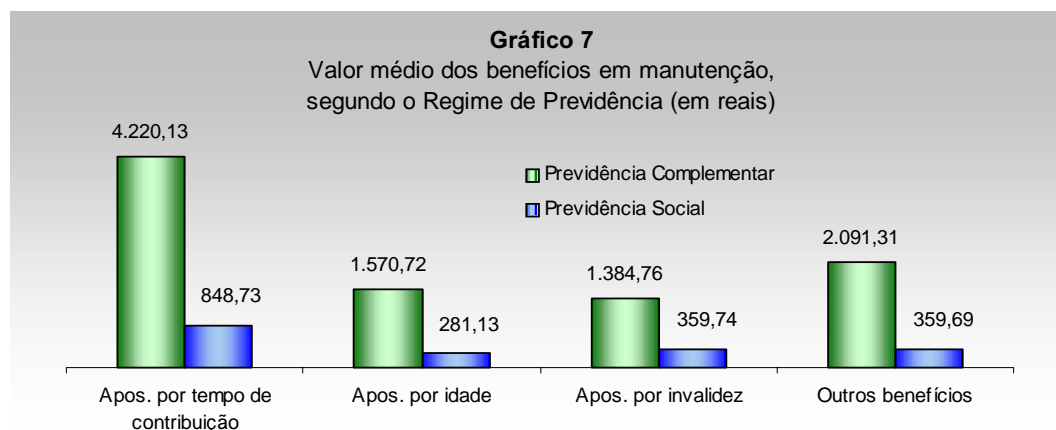
Fonte: Estatística de Benefícios e População - SPC/MPS e Boletim Estatístico da Previdência Social - SPS/MPS



Fonte: Estatística de Benefícios e População - SPC/MPS.



Fonte: Estatística de Benefícios e População - SPC/MPS.



Fonte: Estatística de Benefícios e População - SPC/MPS.

## Informações sobre o Patrimônio

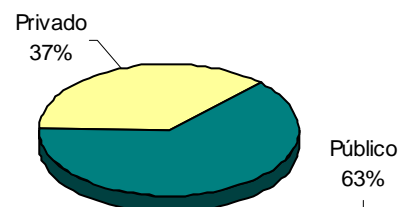
TABELA 7 - Ativo total das entidades fechadas de previdência complementar, segundo o tipo de patrocínio, em mar/2004

Tipo de Patrocínio	Ativo	%
Público	153.726.726.100,93	62,67
Privado	91.571.368.456,20	37,33
<b>Total</b>	<b>245.298.094.557,13</b>	

Fonte: Balancete - SPC/MPS.

Gráfico 8

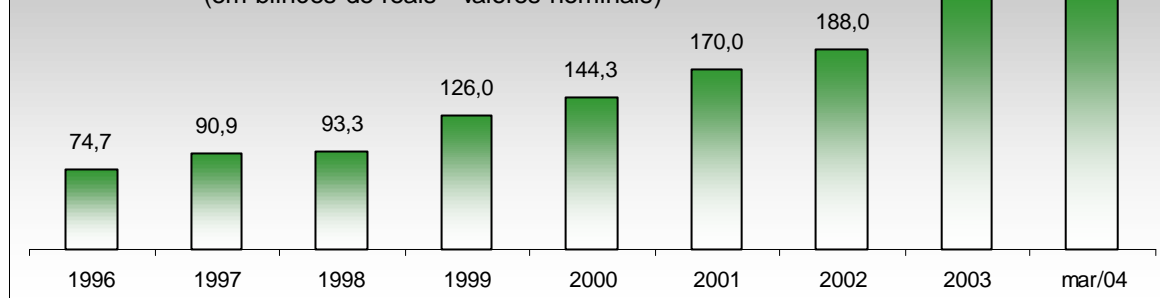
Ativo total das entidades fechadas de previdência complementar, segundo o tipo de patrocínio, em mar/04



Fonte: Balancete - SPC/MPS.

Gráfico 9

Evolução do ativo total\* das entidades fechadas de previdência complementar (em bilhões de reais - valores nominais)



Fonte: Balancete - SPC/MPS.

\* Ativo total - conjunto de bens e direitos das entidades fechadas de previdência complementar.

QUADRO V - Relação das 10 maiores entidades fechadas de previdência complementar por tipo de patrocínio, segundo o ATIVO TOTAL, em mar/2004

Patrocínio Público			Patrocínio Privado		
Posição	Sigla da entidade	Valor (R\$ mil)	Posição	Sigla da entidade	Valor (R\$ mil)
1º	Previ/BB	58.541.861,41	1º	Fundação CESP	13.396.754,65
2º	Petros	23.428.900,61	2º	Sistel	11.242.141,96
3º	Funcef	16.265.529,10	3º	Valia	5.382.392,60
4º	Centrus	6.206.657,04	4º	Itaubanco	5.331.194,00
5º	Forluz	5.210.529,14	5º	Banesprev	3.275.906,62
6º	Real Grandeza	4.559.013,65	6º	Telos	2.430.708,27
7º	Fapes	3.020.964,51	7º	CxUsiminas	2.371.472,94
8º	Fundação COPEL	2.872.345,44	8º	Aerus	2.225.349,29
9º	Refer	2.524.132,85	9º	HSBC	2.039.896,92
10º	Fachesf	2.299.650,88	10º	CBS	1.778.373,08
<b>Total - 10 maiores</b>		<b>124.929.584,64</b>	<b>Total - 10 maiores</b>		<b>49.474.190,32</b>
<b>Total - Patroc. Público</b>		<b>153.726.726,10</b>	<b>Total - Patroc. Privado</b>		<b>91.571.368,46</b>
			<b>Total - Geral</b>		<b>245.298.094,56</b>

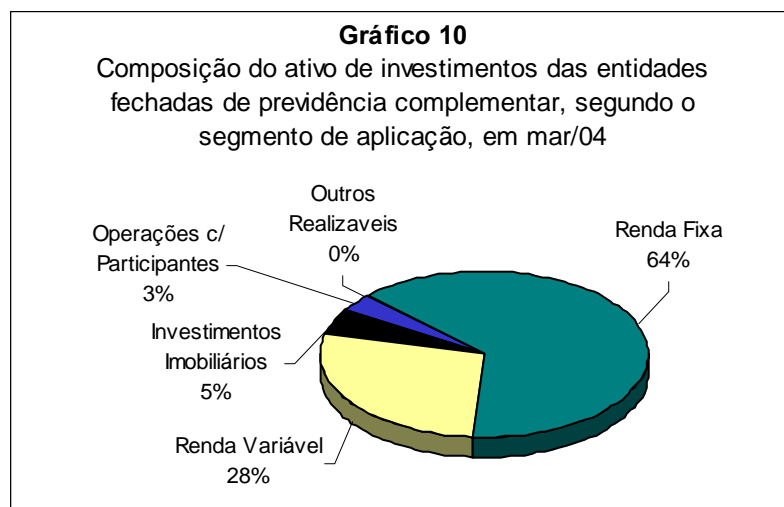
Fonte: Balancete - SPC/MPS.

## Informações sobre o Programa de Investimentos

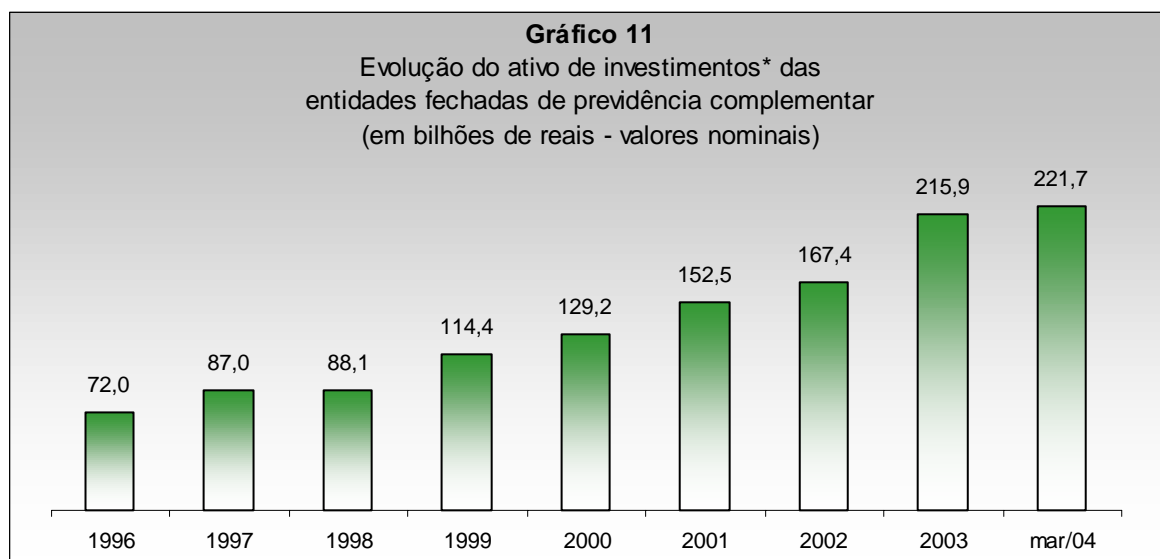
TABELA 8 - Ativo de investimentos das entidades fechadas de previdência complementar, em milhares de reais, por segmento e detalhamento das aplicações de investimentos, segundo o tipo de patrocínio, em mar/2004

Segmento e Detalhamento das Aplicações de Investimentos	Patrocínio Público	Patrocínio Privado	Total	%
<b>Renda Fixa</b>	<b>76.879.748,71</b>	<b>63.984.184,09</b>	<b>140.863.932,80</b>	<b>63,5</b>
Títulos de Resp. Gov. Federal	23.730.568,04	5.438.726,18	29.169.294,22	13,2
Títulos de Resp. Gov. Estaduais	14.781,70	48.812,55	63.594,25	0,0
Títulos de Resp. Gov. Municipais	-	11.040,08	11.040,08	0,0
Aplic. em Instituições Financeiras	51.006.086,25	57.396.778,10	108.402.864,35	48,9
Títulos de Empresas	2.121.039,52	1.056.494,27	3.177.533,79	1,4
Investimentos Agrícolas	-	-	-	-
Outros Invest. de Renda Fixa	7.273,20	32.332,91	39.606,11	0,0
<b>Renda Variável</b>	<b>48.880.611,10</b>	<b>12.670.335,84</b>	<b>61.550.946,94</b>	<b>27,8</b>
Mercado de Ações	31.429.897,12	8.448.002,79	39.877.899,92	18,0
Bolsa de Mercadorias e de Futuros	84.428,91	409,65	84.838,56	0,0
Mercado de Ouro	-	393,00	393,00	0,0
Fundos de Investimentos	17.300.005,80	4.143.135,14	21.443.140,95	9,7
Outros Invest. de Renda Variável	66.279,27	78.395,25	144.674,52	0,1
<b>Investimentos Imobiliários</b>	<b>7.990.411,40</b>	<b>3.169.196,07</b>	<b>11.159.607,47</b>	<b>5,0</b>
Terrenos	152.599,16	74.666,83	227.265,99	0,1
Em Construção	140.277,69	21.145,17	161.422,87	0,1
Edificações	4.109.274,84	1.950.920,75	6.060.195,59	2,7
Participações	2.666.812,27	780.516,59	3.447.328,87	1,6
Direitos em Alien. Invest. Imobiliários	211.453,95	161.641,35	373.095,30	0,2
Fundos de Invest. Imobiliários	701.800,98	174.889,17	876.690,14	0,4
Outros Invest. Imobiliários	8.192,51	5.416,20	13.608,71	0,0
<b>Operações com Participantes</b>	<b>6.677.509,03</b>	<b>922.784,90</b>	<b>7.600.293,93</b>	<b>3,4</b>
<b>Outros Realizáveis</b>	<b>471.544,40</b>	<b>37.679,37</b>	<b>509.223,77</b>	<b>0,2</b>
<b>Total</b>	<b>140.899.824,65</b>	<b>80.784.180,26</b>	<b>221.684.004,90</b>	<b>100,0</b>

Fonte: Balancete - SPC/MPS.



Fonte: Balancete - SPC/MPS.



Fonte: Balancete - SPC/MPS.

\* Ativo de investimentos - aplicações das entidades fechadas de previdência complementar, no mercado mobiliário e imobiliários, a fim de garantir o pagamento dos compromissos para com os participantes.

QUADRO VI - Relação das 10 maiores entidades fechadas de previdência complementar por tipo de patrocínio, segundo o ATIVO DE INVESTIMENTOS, em mar/2004

Patrocínio Público			Patrocínio Privado		
Posição	Sigla da entidade	Valor (R\$ mil)	Posição	Sigla da entidade	Valor (R\$ mil)
1º	Previ/BB	58.432.579,21	1º	Sistel	11.179.020,54
2º	Petros	22.506.415,65	2º	Fundação CESP	8.344.403,07
3º	Funcef	15.858.841,03	3º	Valia	5.347.408,51
4º	Centrus	5.372.883,40	4º	Itaubanco	5.299.464,65
5º	Forluz	3.637.313,18	5º	Banesprev	2.869.709,44
6º	Real Grandeza	3.138.621,15	6º	Telos	2.277.693,42
7º	Fapes	2.618.104,33	7º	HSBC	2.027.318,50
8º	Fundação COPEL	2.227.925,18	8º	Funbep	1.608.938,07
9º	Refer	1.940.799,23	9º	IBM	1.563.442,40
10º	Postalis	1.931.082,03	10º	CxUsiminas	1.431.734,96
<b>Total - 10 maiores</b>		<b>117.664.564,40</b>	<b>Total - 10 maiores</b>		<b>41.949.133,56</b>
<b>Total - Patroc. Público</b>		<b>140.899.824,65</b>	<b>Total - Patroc. Privado</b>		<b>80.784.180,26</b>
			<b>Total - Geral</b>		<b>221.684.004,90</b>

Fonte: Balancete - SPC/MPS.

QUADRO VII - Relação dos 10 maiores ATIVOS DE INVESTIMENTOS das entidades fechadas de previdência complementar, por tipo de patrocínio, em mar/2004

Patrocínio Público			Patrocínio Privado		
Posição	Investimento	Valor (R\$ mil)	Posição	Investimento	Valor (R\$ mil)
1º	Quotas Fdo. de Invest. Financ. - RF	32.730.312,69	1º	Quotas Fdo. de Invest. Financ. - RF	29.791.439,62
2º	Ações - Mercado à Vista	30.594.873,78	2º	Fdos. Aplic. Qtas. Fdo. Invest. Financ.	26.246.396,95
3º	Notas do Tesouro Nacional	18.203.326,40	3º	Ações - Mercado à vista	8.393.982,43
4º	Quotas de Fundos de Ação	16.534.694,39	4º	Quotas de Fundos de Ação	3.619.165,38
5º	Fdos. Aplic. Qtas. Fdo. Invest. Financ.	15.995.453,15	5º	Notas do Tesouro Nacional	2.529.105,21
6º	Letras Financeiras do Tesouro	4.297.331,90	6º	Letras Financeiras do Tesouro	1.469.574,57
7º	Empréstimos com Participantes	3.482.647,97	7º	Edificações - Locadas a Terceiros	1.215.778,79
8º	Edificações - Locadas a Terceiros	3.200.422,55	8º	Certificados de Depósito Bancário	901.343,84
9º	Financiamentos Imobiliários	3.194.861,06	9º	Empréstimos com Participantes	811.834,17
10º	Participações - Shopping Center	1.842.560,13	10º	Outros Títulos Resp. do Gov. Federal	786.611,19
<b>Total - 10 maiores</b>		<b>130.076.484,02</b>	<b>Total - 10 maiores</b>		<b>75.765.232,14</b>
<b>Total - Patroc. Público</b>		<b>140.899.824,65</b>	<b>Total - Patroc. Privado</b>		<b>80.784.180,26</b>
			<b>Total - Geral</b>		<b>221.684.004,90</b>

Fonte: Balancete - SPC/MPS.

QUADRO VIII - Relação dos 10 maiores ativos de investimentos das entidades fechadas de previdência complementar, no segmento de RENDA FIXA com detalhamento dos títulos, por tipo de patrocínio, em mar/2004

Patrocínio Público			Patrocínio Privado		
Posição	Investimento	Valor (R\$ mil)	Posição	Investimento	Valor (R\$ mil)
1º	Quotas Fdo. de Invest. Financ. - RF	32.730.312,69	1º	Quotas Fdo. de Invest. Financ. - RF	29.791.439,62
2º	Notas do Tesouro Nacional	18.203.326,40	2º	Fdos. Aplic. Qtas. Fdo. Invest. Financ.	26.246.396,95
3º	Fdos. Aplic. Qtas. Fdo. Invest. Financ.	15.995.453,15	3º	Notas do Tesouro Nacional	2.529.105,21
4º	Letras Financeiras do Tesouro	4.297.331,90	4º	Letras Financeiras do Tesouro	1.469.574,57
5º	Debêntures Não Conversíveis	1.812.625,54	5º	Certificados de Depósito Bancário	901.343,84
6º	Certificados de Depósito Bancário	1.438.103,17	6º	Outros Títulos Resp. do Gov. Federal	786.611,19
7º	Créditos Securit. do Tes. Nacional	618.223,36	7º	Debêntures Não Conversíveis	779.318,30
8º	Outros Títulos Resp. do Gov. Federal	330.870,56	8º	Créditos Securit. do Tes. Nacional	536.418,88
9º	Letras Hipotecárias	258.312,84	9º	Letras Hipotecárias	122.235,97
10º	Debêntures Conversíveis	249.671,89	10º	Debêntures Conversíveis	118.379,30
<b>Total - 10 maiores</b>		<b>75.934.231,50</b>	<b>Total - 10 maiores</b>		<b>63.280.823,82</b>
<b>Total - Patroc. Público</b>		<b>76.879.748,71</b>	<b>Total - Patroc. Privado</b>		<b>63.984.184,09</b>
			<b>Total - Geral</b>		<b>140.863.932,80</b>

Fonte: Balancete - SPC/MPS.

QUADRO IX - Relação dos 10 maiores ativos de investimentos das entidades fechadas de previdência complementar, no segmento de RENDA VARIÁVEL com detalhamento dos títulos, por tipo de patrocínio, em mar/2004

Patrocínio Público			Patrocínio Privado		
Posição	Investimento	Valor (R\$ mil)	Posição	Investimento	Valor (R\$ mil)
1º	Ações - Mercado à Vista	30.594.873,78	1º	Ações - Mercado à Vista	8.393.982,43
2º	Quotas de Fundos de Ação	16.534.694,39	2º	Quotas de Fundos de Ação	3.619.165,38
3º	Fdos. Aplic. Qtas. Fdo. Invest. Financ.	557.300,01	3º	Quotas Fdo. de Invest. Financ. - RV	275.417,25
4º	Mercado de Ações - Opções	511.091,01	4º	Fdos. Aplic. Qtas. Fdo. Invest. Financ.	248.552,51
5º	Bônus de Subscrições de Ações	242.833,81	5º	Outros Invest. de Renda Variável	78.395,25
6º	Quotas Fdo. de Invest. Financ. - RV	208.011,40	6º	Empréstimos de Ações	51.852,22
7º	Bolsa de Mercadorias e de Futuros	84.428,91	7º	Mercado de Ações - Opções	2.111,40
8º	Outros Invest. de Renda Variável	66.279,27	8º	Bolsa de Mercadorias e de Futuros	409,65
9º	Empréstimos de Ações	46.829,10	9º	Ouro - Físico	393,00
10º	Outros Títulos do Mercado de Ações	34.102,67	10º	Bônus de Subscrições de Ações	37,81
<b>Total - 10 maiores</b>		<b>48.880.444,35</b>	<b>Total - 10 maiores</b>		<b>12.670.316,90</b>
<b>Total - Patroc. Público</b>		<b>48.880.611,10</b>	<b>Total - Patroc. Privado</b>		<b>12.670.335,84</b>
			<b>Total - Geral</b>		<b>61.550.946,94</b>

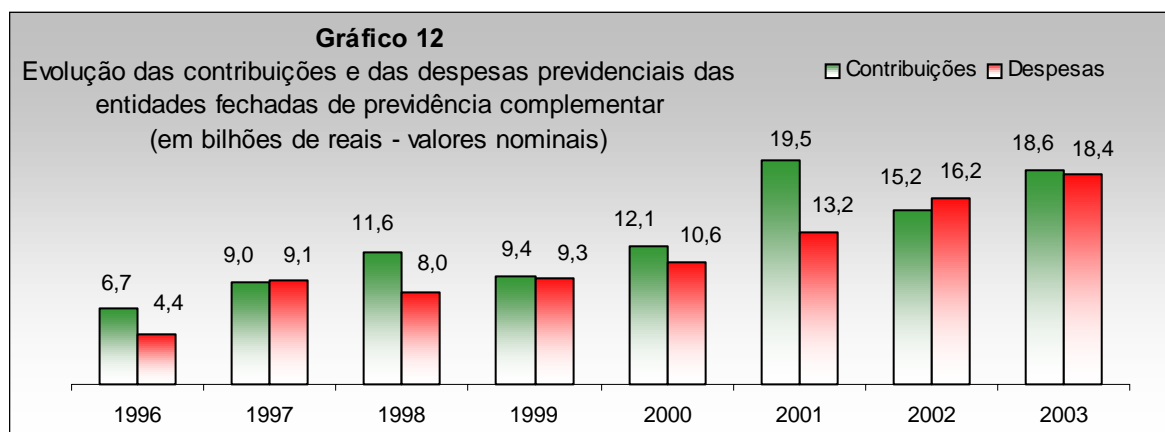
Fonte: Balancete - SPC/MPS.

## Informações sobre o Programa Previdencial

TABELA 9 - Programa previdencial das entidades fechadas de previdência complementar, em milhares de reais, por tipo de recurso com detalhamento das contribuições e dos benefícios, segundo o tipo de patrocínio, em mar/2004

Tipo de Recurso	Patrocínio Público	Patrocínio Privado	Total
<b>Recursos Coletados</b>	<b>1.949.823,23</b>	<b>1.207.495,19</b>	<b>3.157.318,42</b>
Correntes	1.446.508,15	747.971,78	2.194.479,93
Patrocinador(es)	546.120,88	435.589,20	981.710,08
Normais	401.035,73	347.997,20	749.032,92
Extraordinárias	145.085,15	87.592,00	232.677,15
Participante Total	460.049,18	274.018,40	734.067,58
Ativos	290.174,63	240.060,38	530.235,01
Normais	286.938,00	235.541,48	522.479,48
Extraordinárias	3.236,63	4.518,90	7.755,53
Assistidos	169.874,55	33.958,02	203.832,57
Normais	169.192,17	32.894,00	202.086,17
Extraordinárias	682,39	1.064,02	1.746,41
Autofinanciados	15.026,70	13.876,48	28.903,18
Normais	13.614,55	13.532,32	27.146,86
Extraordinárias	1.412,15	344,16	1.756,31
Provisões	48.785,60	13.185,78	61.971,39
Outros Recursos Correntes	376.525,78	11.301,92	387.827,71
Remuneração Contrib. em Atraso	9.103,63	3.399,33	12.502,96
Recursos Contrib. Contratadas	291.451,72	442.013,15	733.464,87
Portabilidade	-	465,42	465,42
Outros Recursos Coletados	202.759,73	11.942,42	214.702,15
<b>Recursos Utilizados</b>	<b>3.405.507,43</b>	<b>1.573.057,96</b>	<b>4.978.565,40</b>
Correntes	3.177.304,94	1.353.652,58	4.530.957,52
Benefícios	2.768.754,69	1.333.591,56	4.102.346,25
Aposentadorias	2.067.532,06	1.023.622,05	3.091.154,11
Tempo de Contribuição e Idade	31.130,06	74.619,28	105.749,34
Tempo de Contribuição	1.696.985,66	455.940,12	2.152.925,78
Idade	17.976,70	30.308,92	48.285,62
Invalidez	116.737,22	57.649,65	174.386,88
Antecipada	66.971,84	180.258,58	247.230,42
Postergada	5.602,16	5.499,15	11.101,31
Proporcional Diferida	2.747,20	14.232,20	16.979,40
Especial	129.381,22	205.114,14	334.495,36
Pensões	272.107,97	92.007,23	364.115,20
Auxílios	13.784,87	6.590,21	20.375,08
Pecúlios	40.486,51	10.684,42	51.170,94
Outros Benefícios	1.637,03	8.449,30	10.086,33
Provisões	199.952,08	47.534,06	247.486,14
Restituições	173.254,16	144.704,29	317.958,45
Outros Recursos Correntes	408.550,26	20.061,02	428.611,28
Portabilidade	-	29.259,93	29.259,93
Outros Recursos Utilizados	228.202,49	188.442,36	416.644,85

Fonte: Balancete - SPC/MPS.



Fonte: Balancete - SPC/MPS.

## Informações sobre o Programa Assistencial

TABELA 10 - Programa assistencial das entidades fechadas de previdência complementar, em milhares de reais, por tipo de recurso com detalhamento das contribuições e dos benefícios, segundo o tipo de patrocínio, em mar/2004

Tipo de Recurso	Patrocínio		Total
	Público	Privado	
<b>Recursos Coletados</b>	<b>419.499,53</b>	<b>78.630,82</b>	<b>498.130,35</b>
Correntes	393.159,52	77.709,20	470.868,72
Remun. das Contrib. em Atraso	1.771,36	60,65	1.832,01
Recursos Prov. de Contrib. Contratadas	-	110,79	110,79
Outros Recursos Coletados	24.568,66	750,18	25.318,84
<b>Recursos Utilizados</b>	<b>409.577,77</b>	<b>91.079,28</b>	<b>500.657,06</b>
Correntes	351.073,51	90.877,28	441.950,78
Outros Recursos Utilizados	58.504,26	202,01	58.706,27

Fonte: Balancete - SPC/MPS.

## Informações sobre o Programa Administrativo

TABELA 11 - Programa administrativo das entidades fechadas de previdência complementar, em milhares de reais, por tipo de recurso com detalhamento das receitas e despesas, segundo o tipo de patrocínio, em mar/2004

Tipo de Recurso	Patrocínio		Total
	Público	Privado	
<b>Receitas</b>	<b>16.692,96</b>	<b>4.614,75</b>	<b>21.307,70</b>
Administração Previdencial	5.999,34	1.076,40	7.075,74
Administração Assistencial	6.051,66	406,15	6.457,82
Administração dos Investimentos	802,68	1.672,32	2.475,01
Outras	3.839,27	1.459,87	5.299,14
<b>Transferências Interprogramas *</b>	<b>217.279,82</b>	<b>144.079,69</b>	<b>361.359,51</b>
<b>Despesas</b>	<b>178.500,66</b>	<b>114.644,16</b>	<b>293.144,82</b>
Administração Previdencial	71.768,17	60.849,06	132.617,23
Administração Assistencial	46.131,37	7.801,43	53.932,80
Administração dos Investimentos	57.184,92	45.300,93	102.485,85
Outras	3.416,21	692,74	4.108,94

Fonte: Balancete - SPC/MPS.

\* Recursos oriundos de outros programas.



**PREVIDÊNCIA SOCIAL**

**Ministério da Previdência Social  
Secretaria de Previdência Complementar  
Coordenação de Informações Gerenciais  
Esplanada dos Ministérios - Bloco F - 6º andar  
70 059-900 Brasília/DF**