



PREVIDÊNCIA SOCIAL
MINISTÉRIO DA PREVIDÊNCIA SOCIAL

Informe Estatístico

Maio - 2004



Secretaria de Previdência
Complementar

© 2004 – Ministério da Previdência Social
Secretaria de Previdência Complementar
Coordenação de Informações Gerenciais

É permitida a reprodução total ou parcial desta obra, desde que citada a fonte.

Edição, Distribuição e Informações
Secretaria de Previdência Complementar
Coordenação de Informações Gerenciais
Esplanada dos Ministérios, Bloco F, Edifício-sede, 6º andar
70.059-900 – Brasília-DF
Tel.: (61) 317 5255 / 317 5703 – Fax: (61) 224 6280 / 224 6799
Site da SPC: www.previdencia.gov.br

Distribuição interna
Impresso no Brasil / *Printed in Brazil*

Índice I

Informações Cadastrais

Quantidade de EFPC e de patrocinadores.....	3
Tipo de Administração dos Recursos Financeiros das EFPC.....	3
Quantidade de EFPC por região.....	4

Informações Populacionais

População das EFPC.....	5
Relação das 10 maiores EFPC, segundo a população total.....	5
Relação das 10 maiores EFPC, segundo a quantidade de participantes, de assistidos e de beneficiários de pensão.....	6

Informações dos Benefícios

Benefícios em manutenção.....	7
Benefícios concedidos no mês.....	7
Quantidade e valor médio dos benefícios em manutenção na Previdência Social e na Previdência Complementar.....	8
Valor total dos gastos previdenciais na Previdência Social e na Previdência Complementar.....	8

Informações sobre o Patrimônio

Ativo total das EFPC.....	9
Evolução do ativo total das EFPC.....	9
Relação das 10 maiores EFPC, segundo o ativo total.....	9

Informações sobre o Programa de Investimentos

Ativo de Investimentos das EFPC.....	10
Composição do ativo de investimentos das EFPC.....	10
Evolução do ativo de investimentos das EFPC.....	11
Relação das 10 maiores EFPC, segundo o ativo de investimentos.....	11
Relação dos 10 maiores ativos de investimentos das EFPC, nos segmentos de renda fixa e de renda variável.....	12

Informações sobre o Programa Previdencial

Programa Previdencial das EFPC.....	13
Evolução das contribuições e das receitas previdenciais das EFPC.....	14

Informações sobre o Programa Assistencial

Programa Assistencial das EFPC.....	14
-------------------------------------	----

Informações sobre o Programa Administrativo

Programa Administrativo das EFPC.....	14
---------------------------------------	----

Índice II

Tabelas

Tabela 1 - Quantidade de EFPC, segundo o tipo de administração dos recursos financeiros, e número de patrocinadores.....	3
Tabela 2 - Quantidade de EFPC por região e unidade da federação.....	4
Tabela 3 - População das EFPC.....	5
Tabela 4 - Benefícios em manutenção concedidos pelas EFPC por espécie.....	7
Tabela 5 - Benefícios concedidos no mês pelas EFPC por espécie.....	7
Tabela 6 - Benefícios em manutenção, valor total e valor médio dos gastos previdenciais, segundo o Regime de Previdência.....	8
Tabela 7 - Ativo total das EFPC, segundo o tipo de patrocínio.....	9
Tabela 8 - Ativo de investimentos das EFPC, por segmento de aplicação e detalhamento das aplicações de investimentos.....	10
Tabela 9 - Programa previdencial das EFPC, por tipo de recurso com detalhamento das contribuições e dos benefícios.....	13
Tabela 10 - Programa assistencial das EFPC, por tipo de recurso com detalhamento das contribuições e dos benefícios.....	14
Tabela 11 - Programa administrativo das EFPC, por tipo de recurso com detalhamento das receitas e despesas.....	14

Gráficos

Gráfico 1 - Tipos de Administração dos Recursos Financeiros das EFPC.....	3
Gráfico 2 - Quantidade de EFPC.....	3
Gráfico 3 - População das EFPC.....	5
Gráfico 4 - Aposentadorias concedidas, por espécie, no mês.....	7
Gráfico 5 - Quantidade de benefícios em manutenção, segundo o Regime de Previdência.....	8
Gráfico 6 - Valor total dos gastos previdenciais com benefícios em manutenção, segundo o Regime de Previdência.....	8
Gráfico 7 - Valor médio dos benefícios em manutenção, segundo o Regime de Previdência.....	8
Gráfico 8 - Ativo total das EFPC, segundo o tipo de patrocínio.....	9
Gráfico 9 - Evolução do ativo total das EFPC.....	9
Gráfico 10 - Composição do ativo de investimentos das EFPC, segundo o segmento de aplicação.....	10
Gráfico 11 - Evolução do ativo de investimentos das EFPC.....	11
Gráfico 12 - Evolução das contribuições e das receitas previdenciais das EFPC.....	14

Quadros

QUADRO I - Relação das 10 maiores EFPC por tipo de patrocínio, segundo a POPULAÇÃO TOTAL.....	5
QUADRO II - Relação das 10 maiores EFPC por tipo de patrocínio, segundo a quantidade de PARTICIPANTES.....	6
QUADRO III - Relação das 10 maiores EFPC por tipo de patrocínio, segundo a quantidade de ASSISTIDOS.....	6
QUADRO IV - Relação das 10 maiores EFPC por tipo de patrocínio, segundo a quantidade de BENEFICIÁRIOS DE PENSÃO.....	6
QUADRO V - Relação das 10 maiores EFPC por tipo de patrocínio, segundo o ATIVO TOTAL.....	9
QUADRO VI - Relação das 10 maiores EFPC por tipo de patrocínio, segundo o ATIVO DE INVESTIMENTOS.....	11
QUADRO VII - Relação dos 10 maiores ativos de investimentos das EFPC, por tipo de patrocínio.....	12
QUADRO VIII - Relação dos 10 maiores ativos de invest. das EFPC, por tipo de patrocínio, no segmento de RENDA FIXA.....	12
QUADRO IX - Relação dos 10 maiores ativos de invest. das EFPC, por tipo de patrocínio, no segmento de RENDA VARIÁVEL.....	12

Observações :

- (1) Informações extraídas no dia 03 de agosto de 2004
- (2) EFPC - Entidades Fechadas de Previdência Complementar

Informações Cadastrais

TABELA 1 - Quantidade de entidades fechadas de previdência complementar por tipo de patrocínio, segundo o tipo de administração dos recursos financeiros, e número de patrocinadores, em mai/2004

Tipo de Patrocínio	Tipo de Administração dos Recursos Financeiros				Total	Patrocinadores
	Externa	Interna	Mista*	Não Informado*		
Público	6	43	35	-	84	258
Privado	180	38	51	6	275	1.852
Total	186	81	86	6	359	2.110

Fonte: Cadastro - SPC/MPS.

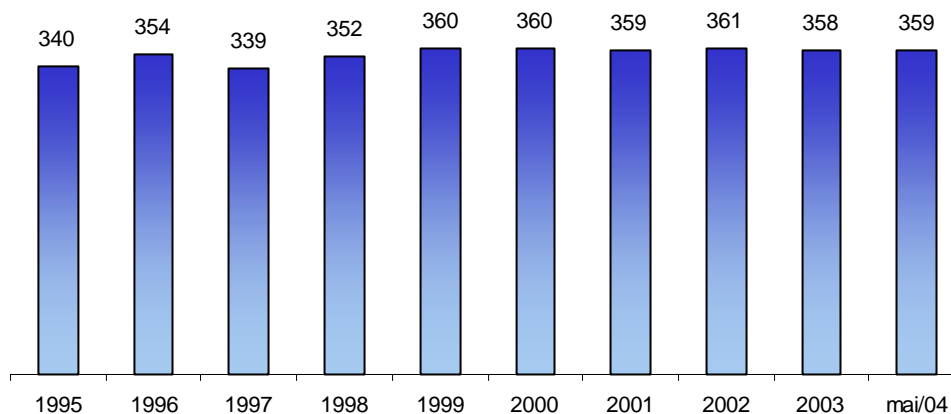
* **Mista** - Combinação das formas externa e interna; **Não Informado** - Entidades que não iniciaram suas atividades.

Gráfico 1
Tipos de Administração dos Recursos Financeiros das Entidades
Fechadas de Previdência Complementar



Fonte: Cadastro - SPC/MPS.

Gráfico 2
Quantidade de entidades fechadas de previdência complementar



Fonte: Cadastro - SPC/MPS.

TABELA 2 - Quantidade de entidades fechadas de previdência complementar, por região e unidade da federação, segundo o tipo de patrocínio, em mai/2004

REGIÃO Unidade da Federação	Patrocínio Público	Patrocínio Privado	Total
NORTE	3	2	5
Acre	-	-	-
Amazonas	-	1	1
Amapá	-	-	-
Pará	2	1	3
Rondônia	1	-	1
Roraima	-	-	-
Tocantins	-	-	-
NORDESTE	17	17	34
Alagoas	3	-	3
Bahia	2	4	6
Ceará	5	2	7
Maranhão	1	1	2
Paraíba	-	2	2
Pernambuco	2	5	7
Piauí	2	-	2
Rio Grande do Norte	1	2	3
Sergipe	1	1	2
SUDESTE	29	213	242
Espírito Santo	2	4	6
Minas Gerais	5	15	20
Rio de Janeiro	19	37	56
São Paulo	3	157	160
SUL	17	32	49
Paraná	8	9	17
Rio Grande do Sul	6	16	22
Santa Catarina	3	7	10
CENTRO-OESTE	18	11	29
Distrito Federal	14	8	22
Goiás	2	2	4
Mato Grosso do Sul	-	1	1
Mato Grosso	2	-	2
Total	84	275	359

Fonte: Cadastro - SPC/MPS.

Informações Populacionais

TABELA 3 - População das entidades fechadas de previdência complementar, segundo o tipo de patrocínio, em mai/2004

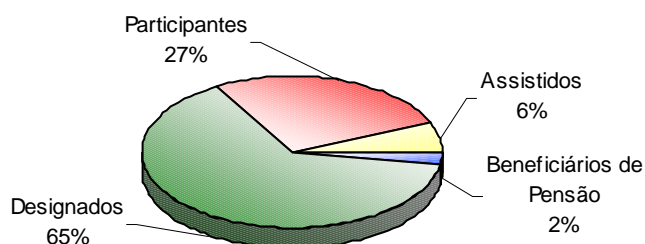
Descrição	Patrocínio Público	Patrocínio Privado	Total
Participantes	610.190	1.134.547	1.744.737
Assistidos	231.225	188.260	419.485
Beneficiários de Pensão	96.597	57.731	154.328
Designados*	1.821.570	2.324.176	4.145.746
Total	2.759.582	3.704.714	6.464.296

Fonte: Estatística de Benefícios e População - SPC/MPS.

* Designado - Pessoa indicada pelo participante ou assistido, que poderá ter direito a benefícios, de acordo com as regras estabelecidas no Regulamento do plano de benefícios.

Gráfico 3

População das entidades fechadas de previdência complementar



Fonte: Estatística de Benefícios e População - SPC/MPS.

QUADRO I - Relação das 10 maiores entidades fechadas de previdência complementar por tipo de patrocínio, segundo a POPULAÇÃO TOTAL*, em mai/2004

Patrocínio Público			Patrocínio Privado		
Posição	Sigla da entidade	Quantidade	Posição	Sigla da entidade	Quantidade
1º	Previ/BB	150.733	1º	Sistel	66.505
2º	Postalis	109.260	2º	HSBC	49.900
3º	Petros	90.657	3º	Valia	48.813
4º	Geap	81.541	4º	Fundação CESP	46.138
5º	Funcef	72.578	5º	Itaubanco	39.318
6º	Refer	46.788	6º	Aerus	36.152
7º	Capesesp	35.164	7º	BB Previdência	35.273
8º	Previminas	25.232	8º	VWPP	30.823
9º	Forluz	21.521	9º	Previ-GM	29.907
10º	Sabesprev	21.498	10º	CBS	27.703
Total - 10 maiores		654.972	Total - 10 maiores		410.532
Total - Patroc. Público		938.012	Total - Patroc. Privado		1.380.538
			Total - Geral		2.318.550

Fonte: Estatística de Benefícios e População - SPC/MPS.

* Participantes, assistidos e beneficiários de pensão.

QUADRO II - Relação das 10 maiores entidades fechadas de previdência complementar por tipo de patrocínio, segundo a quantidade de PARTICIPANTES, em mai/2004

Patrocínio Público			Patrocínio Privado		
Posição	Sigla da entidade	Quantidade	Posição	Sigla da entidade	Quantidade
1º	Postalís	96.754	1º	HSBC	43.937
2º	GEAP	81.541	2º	BB Previdência	34.734
3º	Previ/BB	76.058	3º	Itaubanco	32.664
4º	Funcef	49.717	4º	VWPP	29.641
5º	Petros	38.680	5º	Valia	29.004
6º	Capesesp	34.724	6º	Sistel	28.914
7º	Previminas	22.139	7º	Previ-GM	28.723
8º	Sabesprev	18.149	8º	Aerus	27.612
9º	Economus	13.464	9º	Bomprev	26.490
10º	Forluz	11.090	10º	IJMS	25.131
Total - 10 maiores		442.316	Total - 10 maiores		306.850
Total - Patroc. Público		610.190	Total - Patroc. Privado		1.134.547
			Total - Geral		1.744.737

Fonte: Estatística de Benefícios e População - SPC/MPS.

QUADRO III - Relação das 10 maiores entidades fechadas de previdência complementar por tipo de patrocínio, segundo a quantidade de ASSISTIDOS, em mai/2004

Patrocínio Público			Patrocínio Privado		
Posição	Sigla da entidade	Quantidade	Posição	Sigla da entidade	Quantidade
1º	Previ/BB	56.831	1º	Sistel	27.728
2º	Petros	41.100	2º	Fundação CESP	22.318
3º	Refer	20.834	3º	Valia	14.314
4º	Funcef	18.312	4º	CBS	11.338
5º	Forluz	8.642	5º	CxUsiminas	8.025
6º	Portus	6.350	6º	Femco	7.239
7º	Fachesf	5.838	7º	Aerus	6.690
8º	Real Grandeza	5.780	8º	Itaubanco	5.755
9º	Fundação COPEL	4.577	9º	Banesprev	4.977
10º	Postalís	4.337	10º	Telos	4.590
Total - 10 maiores		172.601	Total - 10 maiores		112.974
Total - Patroc. Público		231.225	Total - Patroc. Privado		188.260
			Total - Geral		419.485

Fonte: Estatística de Benefícios e População - SPC/MPS.

QUADRO IV - Relação das 10 maiores entidades fechadas de previdência complementar por tipo de patrocínio, segundo a quantidade de BENEFICIÁRIOS DE PENSÃO, em mai/2004

Patrocínio Público			Patrocínio Privado		
Posição	Sigla da entidade	Quantidade	Posição	Sigla da entidade	Quantidade
1º	Refer	18.916	1º	Sistel	9.863
2º	Previ/BB	17.844	2º	CBS	8.898
3º	Petros	10.877	3º	Valia	5.495
4º	Postalís	8.169	4º	Fundação CESP	5.031
5º	Funcef	4.549	5º	Braslight	2.076
6º	Prece	3.895	6º	Femco	2.010
7º	Portus	3.166	7º	Cxusiminas	2.002
8º	Derminas	2.958	8º	Aerus	1.850
9º	Eletroceee	1.796	9º	HSBC	1.387
10º	Forluz	1.789	10º	Telos	955
Total - 10 maiores		73.959	Total - 10 maiores		39.567
Total - Patroc. Público		96.597	Total - Patroc. Privado		57.731
			Total - Geral		154.328

Fonte: Estatística de Benefícios e População - SPC/MPS.

Informações dos Benefícios

TABELA 4 - Benefícios em manutenção concedidos pelas entidades fechadas de previdência complementar por espécie, segundo o tipo de patrocínio, em mai/2004

Espécie de Benefício	Patrocínio Público	Patrocínio Privado	Total
Aposentadorias	231.225	188.260	419.485
Tempo de Contribuição e Idade	8.279	18.801	27.080
Tempo de Contribuição	141.578	62.022	203.600
Idade	4.557	6.323	10.880
Invalidez	27.237	21.055	48.292
Antecipada	27.845	45.571	73.416
Postergada	2.387	515	2.902
Proporcional Diferida	472	2.711	3.183
Especial	18.870	31.262	50.132
Pensões	65.730	38.672	104.402
Auxílios	8.709	5.739	14.448
Pecúlios	1.529	829	2.358
Resgates	3.849	20.050	23.899
Outros Benefícios	500	17	517
Total	311.542	253.567	565.109

Fonte: Estatística de Benefícios e População - SPC/MPS.

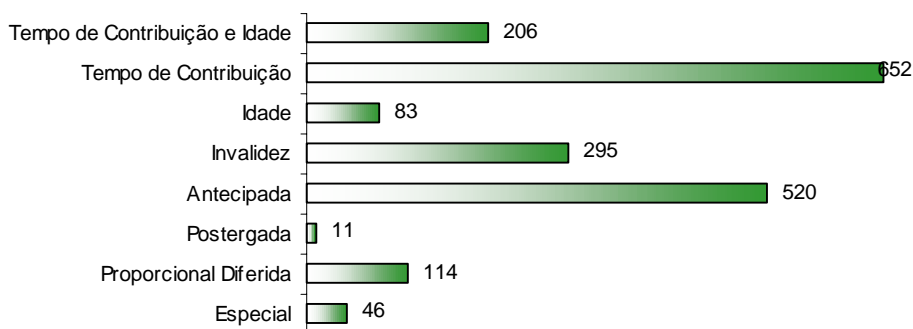
TABELA 5 - Benefícios concedidos no mês pelas entidades fechadas de previdência complementar por espécie, segundo o tipo de patrocínio, em mai/2004

Espécie de Benefício	Patrocínio Público	Patrocínio Privado	Total
Aposentadorias	934	993	1.927
Tempo de Contribuição e Idade	100	106	206
Tempo de Contribuição	363	289	652
Idade	21	62	83
Invalidez	164	131	295
Antecipada	262	258	520
Postergada	3	8	11
Proporcional Diferida	10	104	114
Especial	11	35	46
Pensões	343	231	574
Auxílios	1.431	740	2.171
Pecúlios	279	162	441
Resgates	744	3.415	4.159
Outros Benefícios	64	1	65
Total	3.795	5.542	9.337

Fonte: Estatística de Benefícios e População - SPC/MPS.

Gráfico 4

Aposentadorias concedidas, no mês de mai/04, por espécie

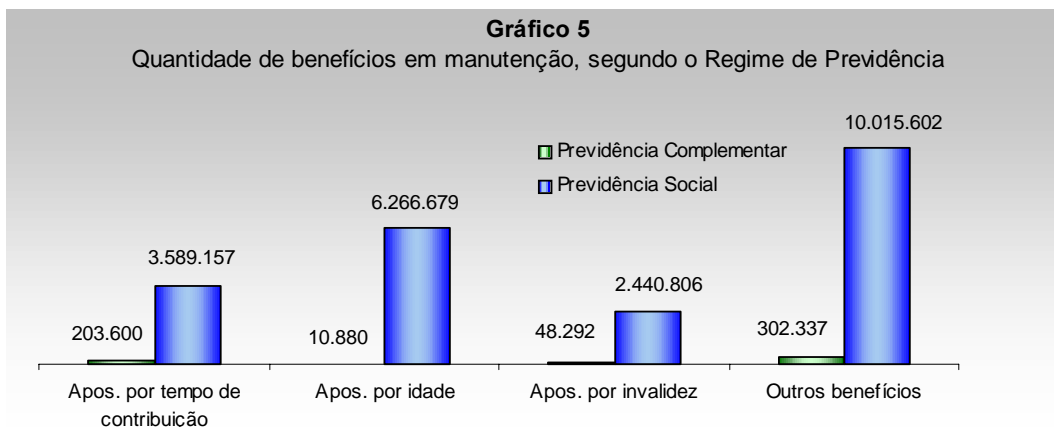


Fonte: Estatística de Benefícios e População - SPC/MPS.

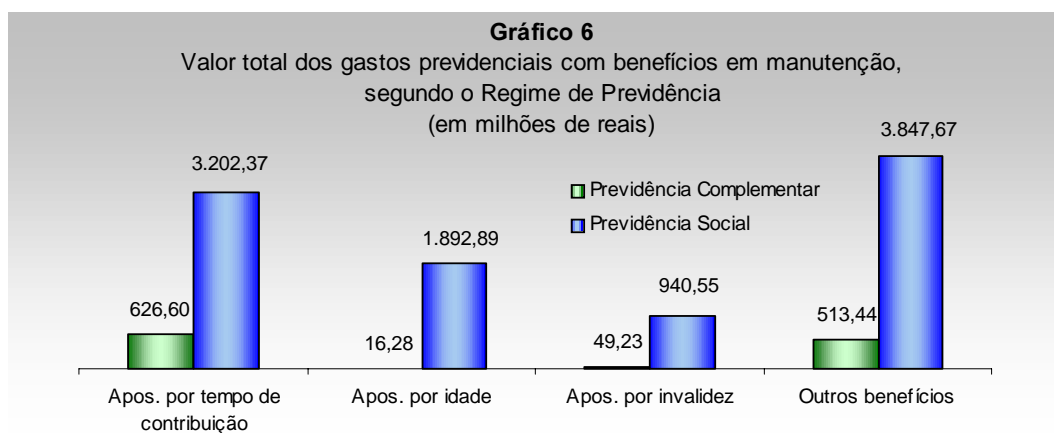
TABELA 6 - Quantidade de benefícios em manutenção, valor total e valor médio dos gastos previdenciais por espécie, segundo o Regime de Previdência, em mai/2004

Espécie de Benefício	Previdência Complementar			Previdência Social		
	Quantidade	Valor Total (R\$)	Valor Médio (R\$)	Quantidade	Valor Total (R\$)	Valor (R\$)
Apos. por tempo de contribuição	203.600	626.603.579,11	3.077,62	3.589.157	3.202.367.168,00	892,23
Apos. por idade	10.880	16.275.570,02	1.495,92	6.266.679	1.892.887.773,00	302,06
Apos. por invalidez	48.292	49.227.129,02	1.019,36	2.440.806	940.551.661,00	385,34
Outros benefícios	302.337	513.440.412,30	1.698,24	10.015.602	3.847.673.156,00	384,17
Total	565.109	1.205.546.690,45	2.133,30	22.312.244	9.883.479.758,00	442,96

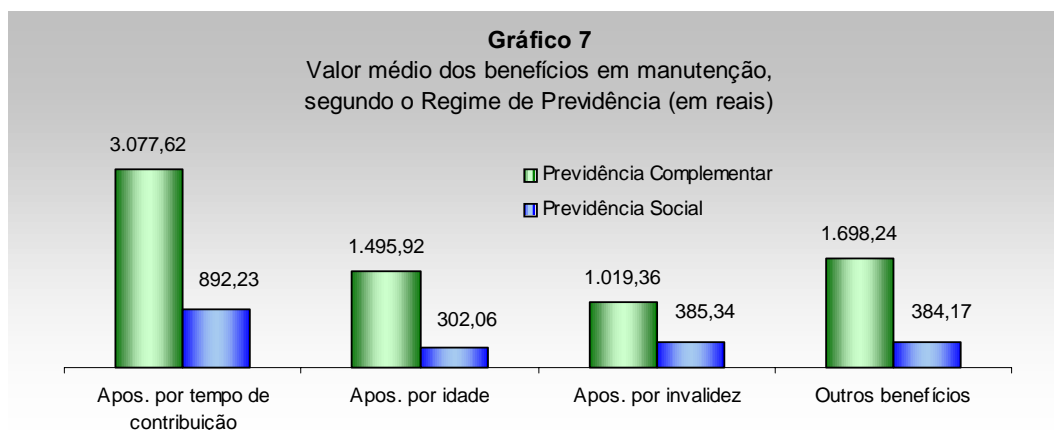
Fonte: Estatística de Benefícios e População - SPC/MPS e Boletim Estatístico da Previdência Social - SPS/MPS



Fonte: Estatística de Benefícios e População - SPC/MPS.



Fonte: Estatística de Benefícios e População - SPC/MPS.



Fonte: Estatística de Benefícios e População - SPC/MPS.

Informações sobre o Patrimônio

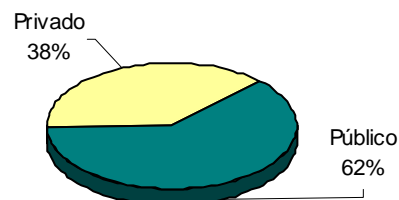
TABELA 7 - Ativo total das entidades fechadas de previdência complementar, segundo o tipo de patrocínio, em mai/2004

Tipo de Patrocínio	Ativo	%
Público	153.070.141.513,23	62,11
Privado	93.384.202.866,06	37,89
Total	246.454.344.379,29	

Fonte: Balancete - SPC/MPS.

Gráfico 8

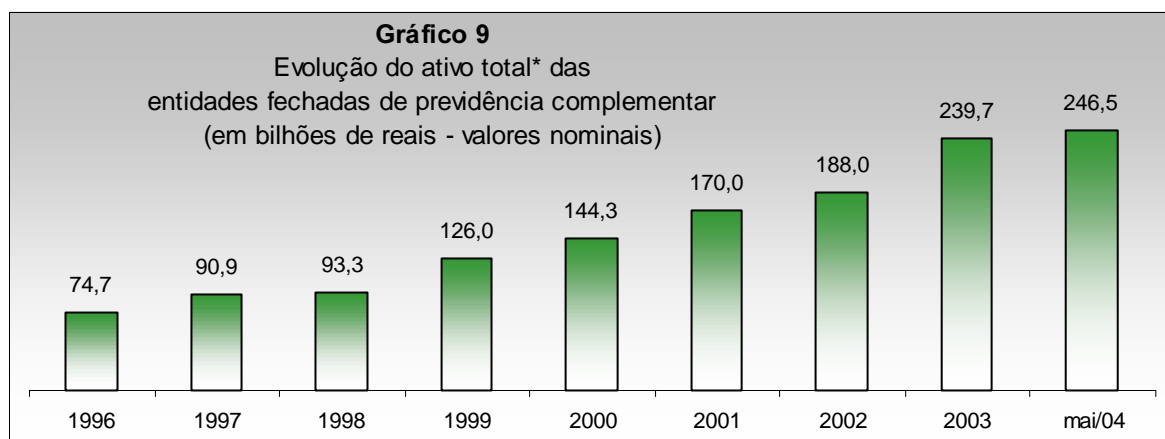
Ativo total das entidades fechadas de previdência complementar, segundo o tipo de patrocínio, em mai/04



Fonte: Balancete - SPC/MPS.

Gráfico 9

Evolução do ativo total* das entidades fechadas de previdência complementar (em bilhões de reais - valores nominais)



Fonte: Balancete - SPC/MPS.

* Ativo total - conjunto de bens e direitos das entidades fechadas de previdência complementar.

QUADRO V - Relação das 10 maiores entidades fechadas de previdência complementar por tipo de patrocínio, segundo o ATIVO TOTAL, em mai/2004

Patrocínio Público			Patrocínio Privado		
Posição	Sigla da entidade	Valor (R\$ mil)	Posição	Sigla da entidade	Valor (R\$ mil)
1º	Previ/BB	57.203.328,77	1º	Fundação CESP	13.850.674,93
2º	Petros	23.433.576,73	2º	Sistel	11.148.324,82
3º	Funcef	16.540.755,15	3º	Itaubanco	5.424.944,71
4º	Centrus	6.247.657,27	4º	Valia	5.398.243,93
5º	Forluz	5.293.254,57	5º	Banesprev	3.358.325,40
6º	Real Grandeza	4.607.875,08	6º	Telos	2.485.791,26
7º	Fapes	2.976.384,09	7º	CxUsiminas	2.339.639,89
8º	Fundação COPEL	2.863.327,35	8º	Aerus	2.252.002,16
9º	Refer	2.587.631,81	9º	HSBC	2.033.946,01
10º	Fachesf	2.310.432,66	10º	CBS	1.658.725,43
Total - 10 maiores		124.064.223,47	Total - 10 maiores		49.950.618,53
Total - Patroc. Público		153.070.141,51	Total - Patroc. Privado		93.384.202,87
			Total - Geral		246.454.344,38

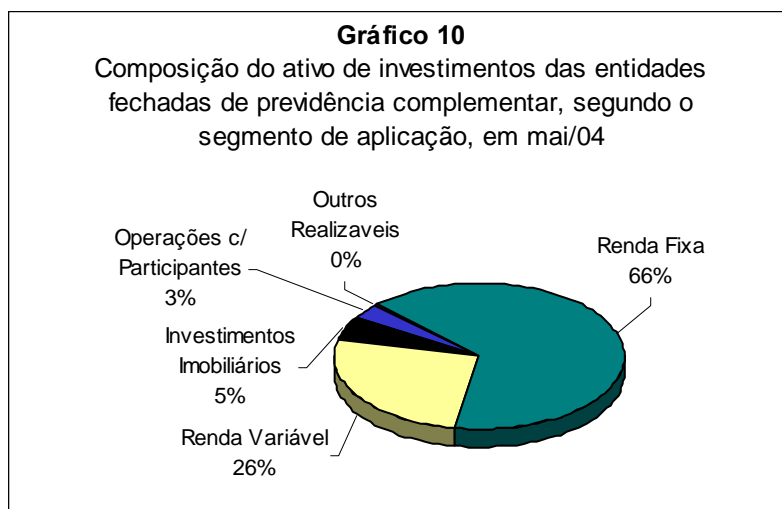
Fonte: Balancete - SPC/MPS.

Informações sobre o Programa de Investimentos

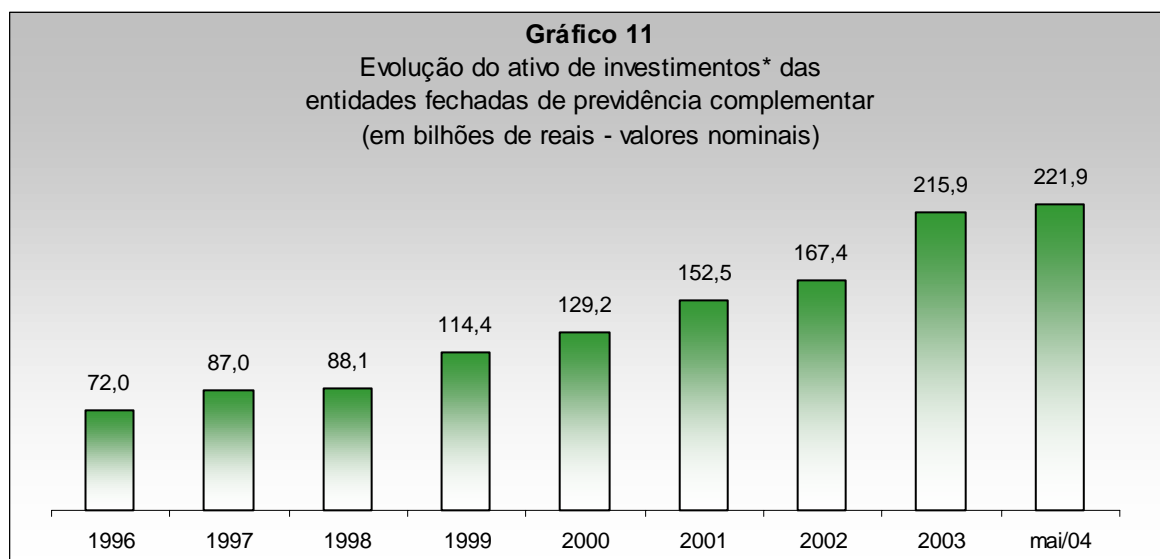
TABELA 8 - Ativo de investimentos das entidades fechadas de previdência complementar, em milhares de reais, por segmento e detalhamento das aplicações de investimentos, segundo o tipo de patrocínio, em mai/2004

Segmento e Detalhamento das Aplicações de Investimentos	Patrocínio Público	Patrocínio Privado	Total	%
Renda Fixa	78.856.391,60	66.282.181,89	145.138.573,49	65,4
Títulos de Resp. Gov. Federal	23.820.534,39	5.894.796,17	29.715.330,56	13,4
Títulos de Resp. Gov. Estaduais	14.969,09	49.795,77	64.764,86	0,0
Títulos de Resp. Gov. Municipais	-	11.527,94	11.527,94	0,0
Aplic. em Instituições Financeiras	52.840.849,44	59.185.769,62	112.026.619,06	50,5
Títulos de Empresas	2.167.323,98	1.097.221,00	3.264.544,99	1,5
Investimentos Agrícolas	-	-	-	-
Outros Invest. de Renda Fixa	12.714,70	43.071,38	55.786,08	0,0
Renda Variável	45.807.053,65	11.520.970,53	57.328.024,17	25,8
Mercado de Ações	28.878.421,15	7.712.227,65	36.590.648,80	16,5
Bolsa de Mercadorias e de Futuros	50.702,10	-	50.702,10	0,0
Mercado de Ouro	-	396,50	396,50	0,0
Fundos de Investimentos	16.819.083,87	3.726.305,17	20.545.389,04	9,3
Outros Invest. de Renda Variável	58.846,53	82.041,21	140.887,73	0,1
Investimentos Imobiliários	7.952.994,11	3.241.755,95	11.194.750,07	5,0
Terrenos	151.259,25	69.015,06	220.274,31	0,1
Em Construção	140.605,83	30.048,38	170.654,21	0,1
Edificações	4.074.861,21	1.977.900,65	6.052.761,86	2,7
Participações	2.658.110,79	799.682,30	3.457.793,09	1,6
Direitos em Alien. Invest. Imobiliários	223.493,93	167.523,15	391.017,08	0,2
Fundos de Invest. Imobiliários	696.648,58	180.445,85	877.094,43	0,4
Outros Invest. Imobiliários	8.014,52	17.140,56	25.155,08	0,0
Operações com Participantes	6.750.709,58	973.369,45	7.724.079,03	3,5
Outros Realizáveis	469.635,25	39.812,37	509.447,63	0,2
Total	139.836.784,20	82.058.090,19	221.894.874,39	100,0

Fonte: Balancete - SPC/MPS.



Fonte: Balancete - SPC/MPS.



Fonte: Balancete - SPC/MPS.

* Ativo de investimentos - aplicações das entidades fechadas de previdência complementar, no mercado mobiliário e imobiliários, a fim de garantir o pagamento dos compromissos para com os participantes.

QUADRO VI - Relação das 10 maiores entidades fechadas de previdência complementar por tipo de patrocínio, segundo o ATIVO DE INVESTIMENTOS, em mai/2004

Patrocínio Público			Patrocínio Privado		
Posição	Sigla da entidade	Valor (R\$ mil)	Posição	Sigla da entidade	Valor (R\$ mil)
1º	Previ/BB	56.945.562,42	1º	Sistel	11.085.812,51
2º	Petros	22.488.156,90	2º	Fundação CESP	8.570.429,98
3º	Funcef	16.111.734,63	3º	Itaubanco	5.391.238,02
4º	Centrus	5.383.085,72	4º	Valia	5.360.006,68
5º	Forluz	3.713.738,30	5º	Banesprev	2.941.059,07
6º	Real Grandeza	3.179.644,95	6º	Telos	2.334.413,37
7º	Fapes	2.568.869,42	7º	HSBC	2.023.261,44
8º	Fundação COPEL	2.217.263,55	8º	Funbep	1.626.693,29
9º	Postalis	1.953.532,97	9º	IBM	1.520.491,11
10º	Refer	1.936.382,79	10º	CxUsiminas	1.381.984,29
Total - 10 maiores		116.497.971,65	Total - 10 maiores		42.235.389,76
Total - Patroc. Público		139.836.784,20	Total - Patroc. Privado		82.058.090,19
			Total - Geral		221.894.874,39

Fonte: Balancete - SPC/MPS.

QUADRO VII - Relação dos 10 maiores ATIVOS DE INVESTIMENTOS das entidades fechadas de previdência complementar, por tipo de patrocínio, em mai/2004

Patrocínio Público			Patrocínio Privado		
Posição	Investimento	Valor (R\$ mil)	Posição	Investimento	Valor (R\$ mil)
1º	Quotas de Fdo de Invest. Financ RF	33.624.647,56	1º	Quotas de Fdo de Invest. Financ RF	30.402.548,83
2º	Ações - Mercado à Vista	28.054.580,45	2º	Fdos Aplic. Qtas. Fund. Invest. Financ.	27.412.089,44
3º	Notas do Tesouro Nacional	18.395.669,73	3º	Ações - Mercado à Vista	7.648.387,98
4º	Fdos Aplic. Qtas. Fund. Invest. Financ.	16.991.299,09	4º	Quotas de Fundos de Ações	3.257.791,49
5º	Quotas de Fundos de Ações	16.112.388,90	5º	Notas do Tesouro Nacional	3.019.469,11
6º	Letras Financeira do Tesouro	4.249.703,76	6º	Letras Financeira do Tesouro	1.410.207,19
7º	Empréstimos com Participantes	3.591.445,57	7º	Edificações - Locadas a Teceiros	1.241.453,94
8º	Financiamento Imobiliários	3.159.264,01	8º	Certificados de Depósitos Bancários	923.738,41
9º	Edificações - Locadas a Teceiris	3.129.969,44	9º	Empréstimos com Participantes	859.515,11
10º	Debêntures não Conversíveis	1.851.520,36	10º	Debêntures não Conversíveis	807.431,89
Total - 10 maiores		129.160.488,88	Total - 10 maiores		76.982.633,40
Total - Patroc. Público		139.836.784,20	Total - Patroc. Privado		82.058.090,19
			Total - Geral		221.894.874,39

Fonte: Balancete - SPC/MPS.

QUADRO VIII - Relação dos 10 maiores ativos de investimentos das entidades fechadas de previdência complementar, no segmento de RENDA FIXA com detalhamento dos títulos, por tipo de patrocínio, em mai/2004

Patrocínio Público			Patrocínio Privado		
Posição	Investimento	Valor (R\$ mil)	Posição	Investimento	Valor (R\$ mil)
1º	Quotas Fdo. de Invest. Financ. - RF	33.624.647,56	1º	Quotas Fdo. de Invest. Financ. - RF	30.402.548,83
2º	Notas do Tesouro Nacional	18.395.669,73	2º	Fdos. Aplic. Qtas. Fdo. Invest. Financ.	27.412.089,44
3º	Fdos. Aplic. Qtas. Fdo. Invest. Financ.	16.991.299,09	3º	Notas do Tesouro Nacional	3.019.469,11
4º	Letras Financeiras do Tesouro	4.249.703,76	4º	Letras Financeiras do Tesouro	1.410.207,19
5º	Debêntures Não Conversíveis	1.851.520,36	5º	Certificados de Depósito Bancário	923.738,41
6º	Certificados de Depósito Bancário	1.364.127,70	6º	Debêntures Não Conversíveis	807.431,89
7º	Créditos Securit. do Tes. Nacional	649.999,78	7º	Outros Títulos Resp. do Gov. Federal	800.593,25
8º	Outros Títulos Resp. do Gov. Federal	306.271,31	8º	Créditos Securit. do Tes. Nacional	549.196,45
9º	Letras Hipotecárias	257.866,11	9º	Debêntures Conversíveis	118.609,57
10º	Debêntures Conversíveis	255.269,94	10º	Letras Hipotecárias	114.549,20
Total - 10 maiores		77.946.375,33	Total - 10 maiores		65.558.433,34
Total - Patroc. Público		78.856.391,60	Total - Patroc. Privado		66.282.181,89
			Total - Geral		145.138.573,49

Fonte: Balancete - SPC/MPS.

QUADRO IX - Relação dos 10 maiores ativos de investimentos das entidades fechadas de previdência complementar, no segmento de RENDA VARIÁVEL com detalhamento dos títulos, por tipo de patrocínio, em mai/2004

Patrocínio Público			Patrocínio Privado		
Posição	Investimento	Valor (R\$ mil)	Posição	Investimento	Valor (R\$ mil)
1º	Ações - Mercado à Vista	28.054.580,45	1º	Ações - Mercado à Vista	7.648.387,98
2º	Quotas de Fundos de Ação	16.112.388,90	2º	Quotas de Fundos de Ação	3.257.791,49
3º	Mercado de Ações - Opções	532.133,42	3º	Quotas Fdo. de Invest. Financ. - RV	238.864,96
4º	Fdos. Aplic. Qtas. Fdo. Invest. Financ.	505.891,69	4º	Fdos. Aplic. Qtas. Fdo. Invest. Financ.	229.648,72
5º	Quotas Fdo. de Invest. Financ. - RV	200.803,28	5º	Outros Invest. de Renda Variável	82.041,21
6º	Bônus de Subscrições de Ações	181.514,37	6º	Empréstimos de Ações	61.306,21
7º	Empréstimos de Ações	80.592,18	7º	Mercado de Ações - Opções	2.501,69
8º	Outros Invest. de Renda Variável	58.846,53	8º	Ouro - Físico	396,50
9º	Bolsa de Mercadorias e de Futuro	50.702,10	9º	Bônus de Subscrições de Ações	31,77
10º	Outros Títulos do Mercado de Ações	29.460,46	10º	Segregação de Planos - RV	-
Total - 10 maiores		45.806.913,38	Total - 10 maiores		11.520.970,53
Total - Patroc. Público		45.807.053,65	Total - Patroc. Privado		11.520.970,53
			Total - Geral		57.328.024,17

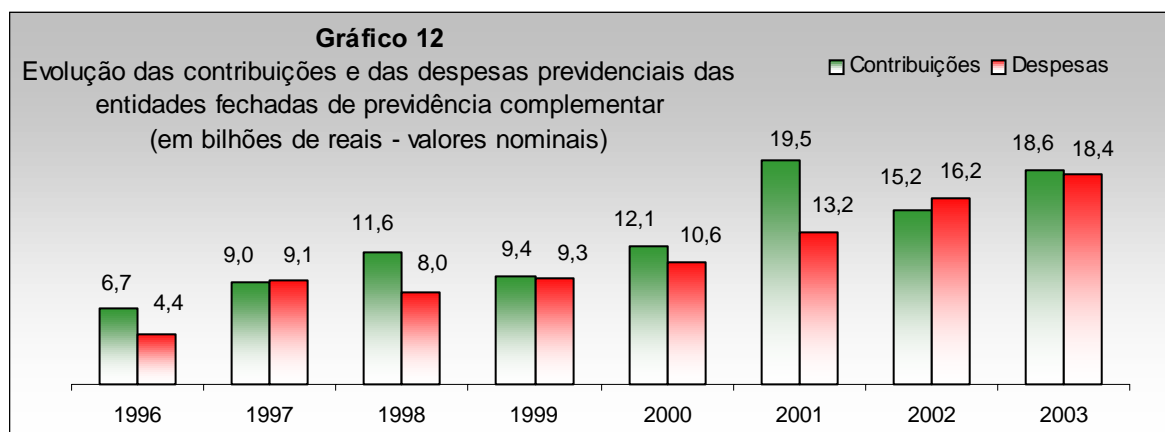
Fonte: Balancete - SPC/MPS.

Informações sobre o Programa Previdencial

TABELA 9 - Programa previdencial das entidades fechadas de previdência complementar, em milhares de reais, por tipo de recurso com detalhamento das contribuições e dos benefícios, segundo o tipo de patrocínio, em mai/2004

Tipo de Recurso	Patrocínio Público	Patrocínio Privado	Total
Recursos Coletados	3.178.132,46	2.064.727,78	5.242.860,24
Correntes	2.363.648,29	1.265.873,62	3.629.521,91
Patrocinador(es)	890.898,95	748.737,84	1.639.636,79
Normais	658.651,69	585.112,52	1.243.764,21
Extraordinárias	232.247,26	163.625,32	395.872,58
Participante Total	741.216,74	458.165,42	1.199.382,16
Ativos	480.686,56	399.898,20	880.584,76
Normais	475.864,08	392.132,14	867.996,22
Extraordinárias	4.822,48	7.766,06	12.588,54
Assistidos	260.530,17	58.267,22	318.797,39
Normais	259.407,74	56.856,63	316.264,37
Extraordinárias	1.122,44	1.410,59	2.533,03
Autofinanciados	23.583,83	22.756,00	46.339,83
Normais	21.234,68	22.173,81	43.408,49
Extraordinárias	2.349,15	582,19	2.931,34
Provisões	83.702,03	22.043,69	105.745,72
Outros Recursos Correntes	624.246,75	14.170,67	638.417,42
Remuneração Contrib. em Atraso	14.541,13	7.684,15	22.225,27
Recursos Contrib. Contratadas	552.432,01	761.147,92	1.313.579,93
Portabilidade	-	2.441,37	2.441,37
Outros Recursos Coletados	247.482,50	24.533,15	272.015,65
Recursos Utilizados	5.528.068,72	2.515.258,86	8.043.327,58
Correntes	5.219.857,18	2.298.021,87	7.517.879,05
Benefícios	4.510.279,11	2.265.856,72	6.776.135,83
Aposentadorias	3.244.087,96	1.712.630,35	4.956.718,30
Tempo de Contribuição e Idade	54.430,05	128.874,23	183.304,28
Tempo de Contribuição	2.642.481,61	764.430,46	3.406.912,06
Idade	29.332,94	52.087,57	81.420,51
Invalidez	183.288,28	94.888,44	278.176,72
Antecipada	111.931,24	294.830,85	406.762,09
Postergada	5.368,13	9.034,61	14.402,73
Proporcional Diferida	4.568,33	22.973,44	27.541,77
Especial	212.687,38	345.510,75	558.198,13
Pensões	428.446,23	153.464,24	581.910,47
Auxílios	22.986,20	10.732,99	33.719,20
Pecúlios	62.771,92	19.371,31	82.143,23
Outros Benefícios	275.364,80	15.394,07	290.758,87
Provisões	272.244,48	81.249,66	353.494,15
Restituições	204.377,51	273.014,10	477.391,61
Outros Recursos Correntes	709.578,06	32.165,15	741.743,22
Portabilidade	-	180.119,03	180.119,03
Outros Recursos Utilizados	308.183,01	34.070,38	342.253,39

Fonte: Balancete - SPC/MPS.



Fonte: Balancete - SPC/MPS.

Informações sobre o Programa Assistencial

TABELA 10 - Programa assistencial das entidades fechadas de previdência complementar, em milhares de reais, por tipo de recurso com detalhamento das contribuições e dos benefícios, segundo o tipo de patrocínio, em mai/2004

Tipo de Recurso	Patrocínio		Total
	Público	Privado	
Recursos Coletados	688.099,53	145.844,87	833.944,40
Correntes	666.267,82	144.359,06	810.626,88
Remun. das Contrib. em Atraso	3.017,62	106,72	3.124,35
Recursos Prov. de Contrib. Contratadas	1.032,78	110,79	1.143,56
Outros Recursos Coletados	17.781,31	1.268,30	19.049,62
Recursos Utilizados	718.150,51	169.204,45	887.354,96
Correntes	622.714,27	168.772,13	791.486,40
Outros Recursos Utilizados	95.436,24	432,32	95.868,56

Fonte: Balancete - SPC/MPS.

Informações sobre o Programa Administrativo

TABELA 11 - Programa administrativo das entidades fechadas de previdência complementar, em milhares de reais, por tipo de recurso com detalhamento das receitas e despesas, segundo o tipo de patrocínio, em mai/2004

Tipo de Recurso	Patrocínio		Total
	Público	Privado	
Receitas	27.692,82	7.301,21	34.994,03
Administração Previdencial	11.496,91	1.265,77	12.762,68
Administração Assistencial	10.618,37	649,32	11.267,69
Administração dos Investimentos	1.322,87	2.882,20	4.205,08
Outras	4.254,67	2.503,92	6.758,59
Transferências Interprogramas *	340.860,56	218.850,58	559.711,14
Despesas	303.170,80	194.558,13	497.728,93
Administração Previdencial	122.360,17	103.208,73	225.568,90
Administração Assistencial	77.750,41	13.438,67	91.189,08
Administração dos Investimentos	98.105,35	76.780,73	174.886,09
Outras	4.954,87	1.129,99	6.084,86

Fonte: Balancete - SPC/MPS.

* Recursos oriundos de outros programas.



PREVIDÊNCIA SOCIAL

**Ministério da Previdência Social
Secretaria de Previdência Complementar
Coordenação de Informações Gerenciais
Esplanada dos Ministérios - Bloco F - 6º andar
70 059-900 Brasília/DF**