



**PREVIDÊNCIA SOCIAL**  
MINISTÉRIO DA PREVIDÊNCIA SOCIAL

# Informe Estatístico

Junho - 2004



Secretaria de Previdência  
Complementar

© 2004 – Ministério da Previdência Social  
Secretaria de Previdência Complementar  
Coordenação de Informações Gerenciais

É permitida a reprodução total ou parcial desta obra, desde que citada a fonte.

Edição, Distribuição e Informações  
Secretaria de Previdência Complementar  
Coordenação de Informações Gerenciais  
Esplanada dos Ministérios, Bloco F, Edifício-sede, 6º andar  
70.059-900 – Brasília-DF  
Tel.: (61) 317 5255 / 317 5703 – Fax: (61) 224 6280 / 224 6799  
Site da SPC: [www.previdencia.gov.br](http://www.previdencia.gov.br)

Distribuição interna  
Impresso no Brasil / *Printed in Brazil*

## Índice I

### **Informações Cadastrais**

Quantidade de EFPC e de patrocinadores.....	3
Tipo de Administração dos Recursos Financeiros das EFPC.....	3
Quantidade de EFPC por região.....	4

### **Informações Populacionais**

População das EFPC.....	5
Relação das 10 maiores EFPC, segundo a população total.....	5
Relação das 10 maiores EFPC, segundo a quantidade de participantes, de assistidos e de beneficiários de pensão.....	6

### **Informações dos Benefícios**

Benefícios em manutenção.....	7
Benefícios concedidos no mês.....	7
Quantidade e valor médio dos benefícios em manutenção na Previdência Social e na Previdência Complementar.....	8
Valor total dos gastos previdenciais na Previdência Social e na Previdência Complementar.....	8

### **Informações sobre o Patrimônio**

Ativo total das EFPC.....	9
Evolução do ativo total das EFPC.....	9
Relação das 10 maiores EFPC, segundo o ativo total.....	9

### **Informações sobre o Programa de Investimentos**

Ativo de Investimentos das EFPC.....	10
Composição do ativo de investimentos das EFPC.....	10
Evolução do ativo de investimentos das EFPC.....	11
Relação das 10 maiores EFPC, segundo o ativo de investimentos.....	11
Relação dos 10 maiores ativos de investimentos das EFPC, nos segmentos de renda fixa e de renda variável.....	12

### **Informações sobre o Programa Previdencial**

Programa Previdencial das EFPC.....	13
Evolução das contribuições e das receitas previdenciais das EFPC.....	14

### **Informações sobre o Programa Assistencial**

Programa Assistencial das EFPC.....	14
-------------------------------------	----

### **Informações sobre o Programa Administrativo**

Programa Administrativo das EFPC.....	14
---------------------------------------	----

## Índice II

### Tabelas

Tabela 1 - Quantidade de EFPC, segundo o tipo de administração dos recursos financeiros, e número de patrocinadores.....	3
Tabela 2 - Quantidade de EFPC por região e unidade da federação.....	4
Tabela 3 - População das EFPC.....	5
Tabela 4 - Benefícios em manutenção concedidos pelas EFPC por espécie.....	7
Tabela 5 - Benefícios concedidos no mês pelas EFPC por espécie.....	7
Tabela 6 - Benefícios em manutenção, valor total e valor médio dos gastos previdenciais, segundo o Regime de Previdência.....	8
Tabela 7 - Ativo total das EFPC, segundo o tipo de patrocínio.....	9
Tabela 8 - Ativo de investimentos das EFPC, por segmento de aplicação e detalhamento das aplicações de investimentos.....	10
Tabela 9 - Programa previdencial das EFPC, por tipo de recurso com detalhamento das contribuições e dos benefícios.....	13
Tabela 10 - Programa assistencial das EFPC, por tipo de recurso com detalhamento das contribuições e dos benefícios.....	14
Tabela 11 - Programa administrativo das EFPC, por tipo de recurso com detalhamento das receitas e despesas.....	14

### Gráficos

Gráfico 1 - Tipos de Administração dos Recursos Financeiros das EFPC.....	3
Gráfico 2 - Quantidade de EFPC.....	3
Gráfico 3 - População das EFPC.....	5
Gráfico 4 - Aposentadorias concedidas, por espécie, no mês.....	7
Gráfico 5 - Quantidade de benefícios em manutenção, segundo o Regime de Previdência.....	8
Gráfico 6 - Valor total dos gastos previdenciais com benefícios em manutenção, segundo o Regime de Previdência.....	8
Gráfico 7 - Valor médio dos benefícios em manutenção, segundo o Regime de Previdência.....	8
Gráfico 8 - Ativo total das EFPC, segundo o tipo de patrocínio.....	9
Gráfico 9 - Evolução do ativo total das EFPC.....	9
Gráfico 10 - Composição do ativo de investimentos das EFPC, segundo o segmento de aplicação.....	10
Gráfico 11 - Evolução do ativo de investimentos das EFPC.....	11
Gráfico 12 - Evolução das contribuições e das receitas previdenciais das EFPC.....	14

### Quadros

QUADRO I - Relação das 10 maiores EFPC por tipo de patrocínio, segundo a POPULAÇÃO TOTAL.....	5
QUADRO II - Relação das 10 maiores EFPC por tipo de patrocínio, segundo a quantidade de PARTICIPANTES.....	6
QUADRO III - Relação das 10 maiores EFPC por tipo de patrocínio, segundo a quantidade de ASSISTIDOS.....	6
QUADRO IV - Relação das 10 maiores EFPC por tipo de patrocínio, segundo a quantidade de BENEFICIÁRIOS DE PENSÃO.....	6
QUADRO V - Relação das 10 maiores EFPC por tipo de patrocínio, segundo o ATIVO TOTAL.....	9
QUADRO VI - Relação das 10 maiores EFPC por tipo de patrocínio, segundo o ATIVO DE INVESTIMENTOS.....	11
QUADRO VII - Relação dos 10 maiores ativos de investimentos das EFPC, por tipo de patrocínio.....	12
QUADRO VIII - Relação dos 10 maiores ativos de invest. das EFPC, por tipo de patrocínio, no segmento de RENDA FIXA.....	12
QUADRO IX - Relação dos 10 maiores ativos de invest. das EFPC, por tipo de patrocínio, no segmento de RENDA VARIÁVEL.....	12

### Observações :

- (1) Informações extraídas no dia 17 de agosto de 2004
- (2) EFPC - Entidades Fechadas de Previdência Complementar

**Informações  
Cadastrais**

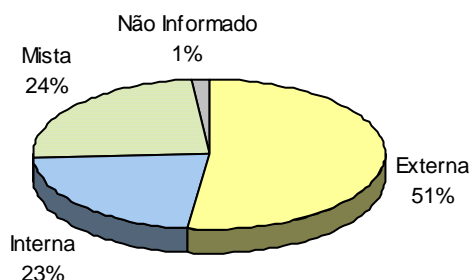
TABELA 1 - Quantidade de entidades fechadas de previdência complementar por tipo de patrocínio, segundo o tipo de administração dos recursos financeiros, e número de patrocinadores, em jun/2004

Tipo de Patrocínio	Tipo de Administração dos Recursos Financeiros				Total	Patrocinadores
	Externa	Interna	Mista*	Não Informado*		
Público	6	43	34	-	83	258
Privado	180	38	52	6	276	1.856
<b>Total</b>	<b>186</b>	<b>81</b>	<b>86</b>	<b>6</b>	<b>359</b>	<b>2.114</b>

Fonte: Cadastro - SPC/MPS.

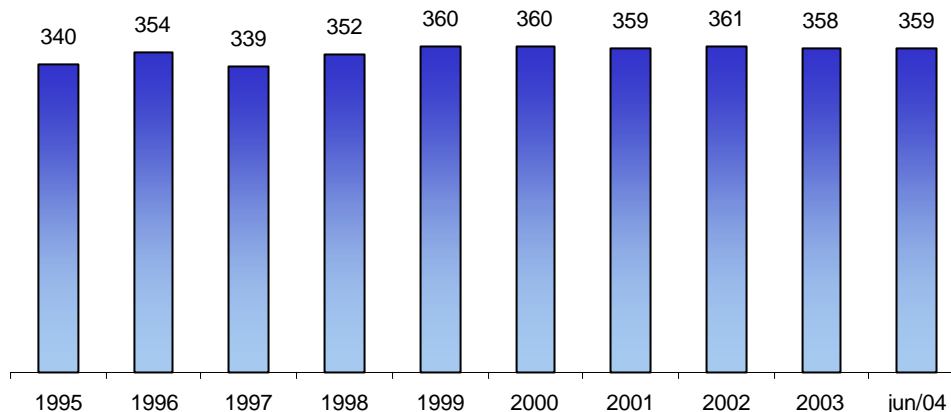
\* **Mista** - Combinação das formas externa e interna; **Não Informado** - Entidades que não iniciaram suas atividades.

**Gráfico 1**  
Tipos de Administração dos Recursos Financeiros das Entidades Fechadas de Previdência Complementar



Fonte: Cadastro - SPC/MPS.

**Gráfico 2**  
Quantidade de entidades fechadas de previdência complementar



Fonte: Cadastro - SPC/MPS.

TABELA 2 - Quantidade de entidades fechadas de previdência complementar, por região e unidade da federação, segundo o tipo de patrocínio, em jun/2004

<b>REGIÃO</b> Unidade da Federação	<b>Patrocínio Público</b>	<b>Patrocínio Privado</b>	<b>Total</b>
<b>NORTE</b>	<b>3</b>	<b>2</b>	<b>5</b>
Acre	-	-	-
Amazonas	-	1	1
Amapá	-	-	-
Pará	2	1	3
Rondônia	1	-	1
Roraima	-	-	-
Tocantins	-	-	-
<b>NORDESTE</b>	<b>17</b>	<b>17</b>	<b>34</b>
Alagoas	3	-	3
Bahia	2	4	6
Ceará	5	2	7
Maranhão	1	1	2
Paraíba	-	2	2
Pernambuco	2	5	7
Piauí	2	-	2
Rio Grande do Norte	1	2	3
Sergipe	1	1	2
<b>SUDESTE</b>	<b>29</b>	<b>214</b>	<b>243</b>
Espírito Santo	2	4	6
Minas Gerais	5	15	20
Rio de Janeiro	19	37	56
São Paulo	3	158	161
<b>SUL</b>	<b>17</b>	<b>32</b>	<b>49</b>
Paraná	8	9	17
Rio Grande do Sul	6	16	22
Santa Catarina	3	7	10
<b>CENTRO-OESTE</b>	<b>17</b>	<b>11</b>	<b>28</b>
Distrito Federal	14	8	22
Goiás	2	2	4
Mato Grosso do Sul	-	1	1
Mato Grosso	1	-	1
<b>Total</b>	<b>83</b>	<b>276</b>	<b>359</b>

Fonte: Cadastro - SPC/MPS.

## Informações Populacionais

TABELA 3 - População das entidades fechadas de previdência complementar, segundo o tipo de patrocínio, em jun/2004

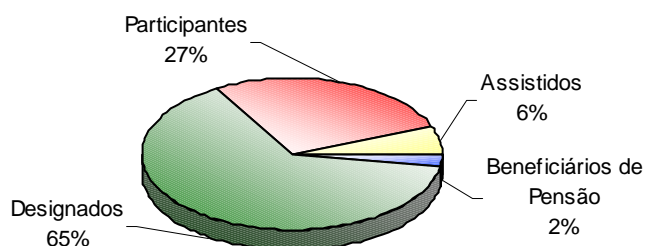
Descrição	Patrocínio Público	Patrocínio Privado	Total
Participantes	610.344	1.161.342	1.771.686
Assistidos	232.117	189.215	421.332
Beneficiários de Pensão	96.979	58.050	155.029
Designados*	1.820.495	2.363.710	4.184.205
<b>Total</b>	<b>2.759.935</b>	<b>3.772.317</b>	<b>6.532.252</b>

Fonte: Estatística de Benefícios e População - SPC/MPS.

\* Designado - Pessoa indicada pelo participante ou assistido, que poderá ter direito a benefícios, de acordo com as regras estabelecidas no Regulamento do plano de benefícios.

**Gráfico 3**

População das entidades fechadas de previdência complementar



Fonte: Estatística de Benefícios e População - SPC/MPS.

QUADRO I - Relação das 10 maiores entidades fechadas de previdência complementar por tipo de patrocínio, segundo a POPULAÇÃO TOTAL\*, em jun/2004

Patrocínio Público			Patrocínio Privado		
Posição	Sigla da entidade	Quantidade	Posição	Sigla da entidade	Quantidade
1º	Previ/BB	151.294	1º	Sistel	66.981
2º	Postalis	109.428	2º	HSBC	49.051
3º	Petros	90.699	3º	Valia	49.049
4º	Geap	81.454	4º	Fundação CESP	46.214
5º	Funcef	72.723	5º	Itaubanco	39.212
6º	Refer	46.842	6º	Aerus	36.093
7º	Capesesp	35.137	7º	BB Previdência	35.427
8º	Previminas	25.332	8º	VWPP	31.628
9º	Sabesprev	21.441	9º	Previ-GM	30.486
10º	Forluz	21.336	10º	CBS	27.652
<b>Total - 10 maiores</b>		<b>655.686</b>	<b>Total - 10 maiores</b>		<b>411.793</b>
<b>Total - Patroc. Público</b>		<b>939.440</b>	<b>Total - Patroc. Privado</b>		<b>1.408.607</b>
			<b>Total - Geral</b>		<b>2.348.047</b>

Fonte: Estatística de Benefícios e População - SPC/MPS.

\* Participantes, assistidos e beneficiários de pensão.

QUADRO II - Relação das 10 maiores entidades fechadas de previdência complementar por tipo de patrocínio, segundo a quantidade de PARTICIPANTES, em jun/2004

Patrocínio Público			Patrocínio Privado		
Posição	Sigla da entidade	Quantidade	Posição	Sigla da entidade	Quantidade
1º	Postalís	96.827	1º	HSBC	43.063
2º	GEAP	81.454	2º	BB Previdência	34.880
3º	Previ/BB	76.439	3º	Itaubanco	32.544
4º	Funcef	49.786	4º	VWPP	30.395
5º	Petros	38.694	5º	Previ-GM	29.267
6º	Capesesp	34.690	6º	Valia	29.226
7º	Previminas	22.210	7º	Sistel	28.876
8º	Sabesprev	18.063	8º	Aerus	27.519
9º	Economus	13.218	9º	Bomprev	26.754
10º	Forluz	10.776	10º	Bungeprev	25.219
<b>Total - 10 maiores</b>		<b>442.157</b>	<b>Total - 10 maiores</b>		<b>307.743</b>
<b>Total - Patroc. Público</b>		<b>610.344</b>	<b>Total - Patroc. Privado</b>		<b>1.161.342</b>
			<b>Total - Geral</b>		<b>1.771.686</b>

Fonte: Estatística de Benefícios e População - SPC/MPS.

QUADRO III - Relação das 10 maiores entidades fechadas de previdência complementar por tipo de patrocínio, segundo a quantidade de ASSISTIDOS, em jun/2004

Patrocínio Público			Patrocínio Privado		
Posição	Sigla da entidade	Quantidade	Posição	Sigla da entidade	Quantidade
1º	Previ/BB	56.958	1º	Sistel	28.114
2º	Petros	41.083	2º	Fundação CESP	22.371
3º	Refer	20.842	3º	Valia	14.301
4º	Funcef	18.353	4º	CBS	11.345
5º	Forluz	8.773	5º	CxUsiminas	8.036
6º	Portus	6.362	6º	Femco	7.226
7º	Fachesf	5.835	7º	Aerus	6.713
8º	Real Grandeza	5.774	8º	Itaubanco	5.769
9º	Fundação COPEL	4.573	9º	Banesprev	5.037
10º	Postalís	4.381	10º	HSBC	4.597
<b>Total - 10 maiores</b>		<b>172.934</b>	<b>Total - 10 maiores</b>		<b>113.509</b>
<b>Total - Patroc. Público</b>		<b>232.117</b>	<b>Total - Patroc. Privado</b>		<b>189.215</b>
			<b>Total - Geral</b>		<b>421.332</b>

Fonte: Estatística de Benefícios e População - SPC/MPS.

QUADRO IV - Relação das 10 maiores entidades fechadas de previdência complementar por tipo de patrocínio, segundo a quantidade de BENEFICIÁRIOS DE PENSÃO, em jun/2004

Patrocínio Público			Patrocínio Privado		
Posição	Sigla da entidade	Quantidade	Posição	Sigla da entidade	Quantidade
1º	Refer	18.961	1º	Sistel	9.991
2º	Previ/BB	17.897	2º	CBS	8.908
3º	Petros	10.922	3º	Valia	5.522
4º	Postalís	8.220	4º	Fundação CESP	5.064
5º	Funcef	4.584	5º	Braslight	2.080
6º	Prece	3.910	6º	Femco	2.031
7º	Portus	3.185	7º	Cxusiminas	2.016
8º	Derminas	2.975	8º	Aerus	1.861
9º	Eletroceee	1.811	9º	HSBC	1.391
10º	Forluz	1.787	10º	Telos	958
<b>Total - 10 maiores</b>		<b>74.252</b>	<b>Total - 10 maiores</b>		<b>39.822</b>
<b>Total - Patroc. Público</b>		<b>96.979</b>	<b>Total - Patroc. Privado</b>		<b>58.050</b>
			<b>Total - Geral</b>		<b>155.029</b>

Fonte: Estatística de Benefícios e População - SPC/MPS.

## Informações dos Benefícios

TABELA 4 - Benefícios em manutenção concedidos pelas entidades fechadas de previdência complementar por espécie, segundo o tipo de patrocínio, em jun/2004

Espécie de Benefício	Patrocínio Público	Patrocínio Privado	Total
<b>Aposentadorias</b>	<b>232.117</b>	<b>189.215</b>	<b>421.332</b>
Tempo de Contribuição e Idade	8.324	18.827	27.151
Tempo de Contribuição	142.049	62.164	204.213
Idade	4.577	6.379	10.956
Invalidez	27.398	21.212	48.610
Antecipada	28.034	46.014	74.048
Postergada	2.388	526	2.914
Proporcional Diferida	485	2.827	3.312
Especial	18.862	31.266	50.128
<b>Pensões</b>	<b>67.247</b>	<b>38.857</b>	<b>106.104</b>
<b>Auxílios</b>	<b>9.437</b>	<b>5.880</b>	<b>15.317</b>
<b>Pecúlios</b>	<b>1.852</b>	<b>986</b>	<b>2.838</b>
<b>Resgates</b>	<b>4.540</b>	<b>23.999</b>	<b>28.539</b>
<b>Outros Benefícios</b>	<b>597</b>	<b>20</b>	<b>617</b>
<b>Total</b>	<b>315.790</b>	<b>258.957</b>	<b>574.747</b>

Fonte: Estatística de Benefícios e População - SPC/MPS.

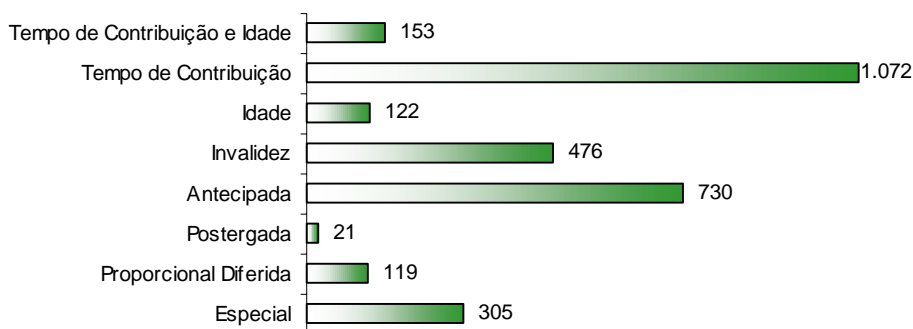
TABELA 5 - Benefícios concedidos no mês pelas entidades fechadas de previdência complementar por espécie, segundo o tipo de patrocínio, em jun/2004

Espécie de Benefício	Patrocínio Público	Patrocínio Privado	Total
<b>Aposentadorias</b>	<b>1.216</b>	<b>1.782</b>	<b>2.998</b>
Tempo de Contribuição e Idade	84	69	153
Tempo de Contribuição	616	456	1.072
Idade	38	84	122
Invalidez	220	256	476
Antecipada	221	509	730
Postergada	4	17	21
Proporcional Diferida	13	106	119
Especial	20	285	305
<b>Pensões</b>	<b>1.631</b>	<b>327</b>	<b>1.958</b>
<b>Auxílios</b>	<b>1.569</b>	<b>524</b>	<b>2.093</b>
<b>Pecúlios</b>	<b>323</b>	<b>166</b>	<b>489</b>
<b>Resgates</b>	<b>691</b>	<b>3.814</b>	<b>4.505</b>
<b>Outros Benefícios</b>	<b>97</b>	<b>3</b>	<b>100</b>
<b>Total</b>	<b>5.527</b>	<b>6.616</b>	<b>12.143</b>

Fonte: Estatística de Benefícios e População - SPC/MPS.

**Gráfico 4**

Aposentadorias concedidas, no mês de jun/04, por espécie

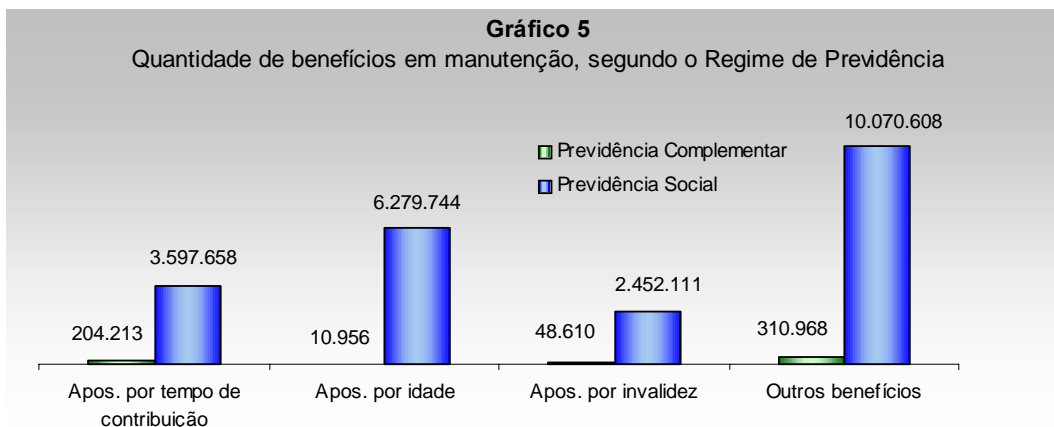


Fonte: Estatística de Benefícios e População - SPC/MPS.

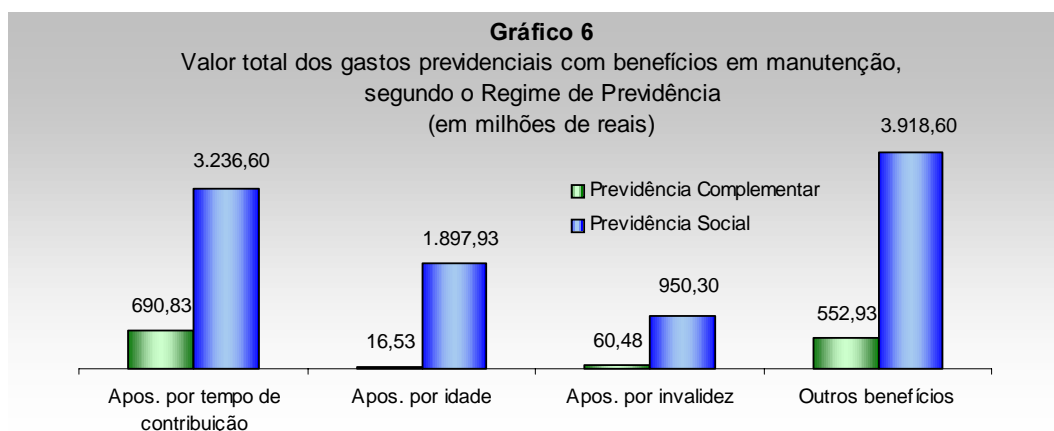
TABELA 6 - Quantidade de benefícios em manutenção, valor total e valor médio dos gastos previdenciais por espécie, segundo o Regime de Previdência, em jun/2004

Espécie de Benefício	Previdência Complementar			Previdência Social		
	Quantidade	Valor Total (R\$)	Valor Médio (R\$)	Quantidade	Valor Total (R\$)	Valor (R\$)
Apos. por tempo de contribuição	204.213	690.830.121,10	3.382,89	3.597.658	3.236.601.847,00	899,64
Apos. por idade	10.956	16.527.809,13	1.508,56	6.279.744	1.897.925.630,00	302,23
Apos. por invalidez	48.610	60.481.706,13	1.244,22	2.452.111	950.295.666,00	387,54
Outros benefícios	310.968	552.933.287,91	1.778,10	10.070.608	3.918.604.964,00	389,11
<b>Total</b>	<b>574.747</b>	<b>1.320.772.924,27</b>	<b>2.298,01</b>	<b>22.400.121</b>	<b>10.003.428.107,00</b>	<b>446,58</b>

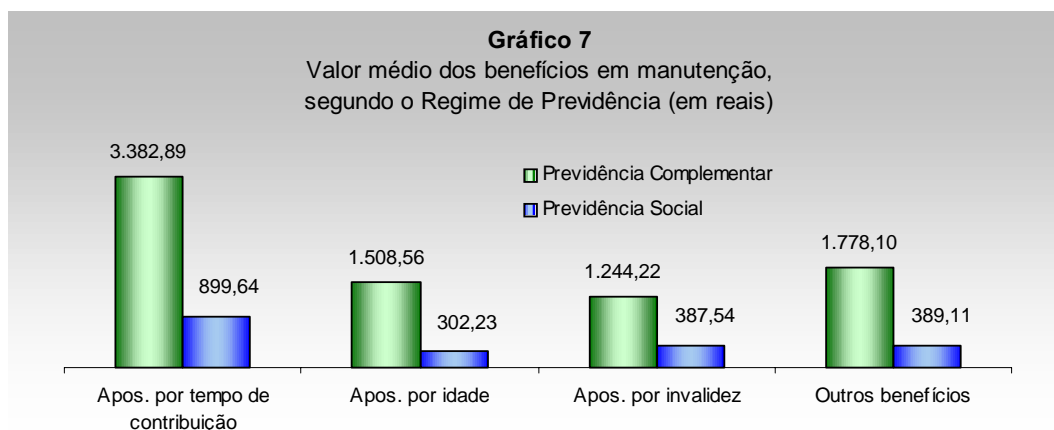
Fonte: Estatística de Benefícios e População - SPC/MPS e Boletim Estatístico da Previdência Social - SPS/MPS



Fonte: Estatística de Benefícios e População - SPC/MPS.



Fonte: Estatística de Benefícios e População - SPC/MPS.



Fonte: Estatística de Benefícios e População - SPC/MPS.

## Informações sobre o Patrimônio

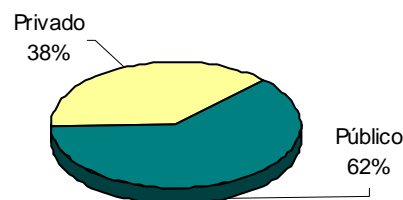
TABELA 7 - Ativo total das entidades fechadas de previdência complementar, segundo o tipo de patrocínio, em jun/2004

Tipo de Patrocínio	Ativo	%
Público	156.251.592.724,15	62,05
Privado	95.570.754.401,01	37,95
<b>Total</b>	<b>251.822.347.125,16</b>	

Fonte: Balancete - SPC/MPS.

Gráfico 8

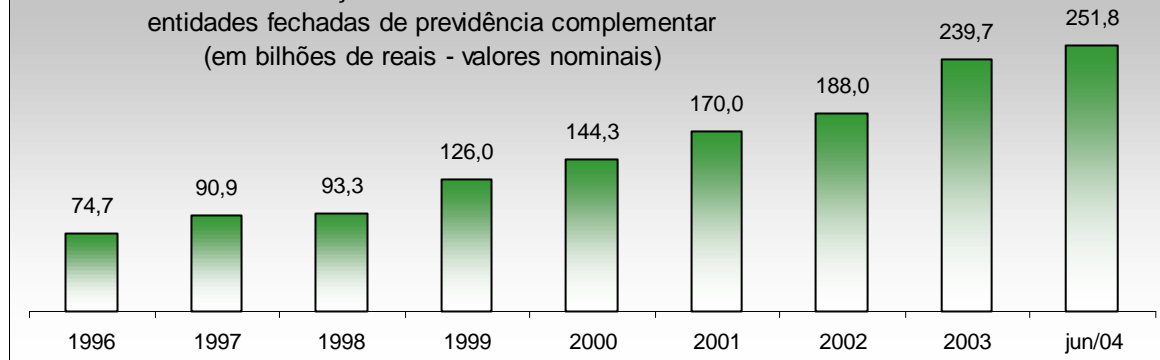
Ativo total das entidades fechadas de previdência complementar, segundo o tipo de patrocínio, em jun/04



Fonte: Balancete - SPC/MPS.

Gráfico 9

Evolução do ativo total\* das entidades fechadas de previdência complementar (em bilhões de reais - valores nominais)



Fonte: Balancete - SPC/MPS.

\* Ativo total - conjunto de bens e direitos das entidades fechadas de previdência complementar.

QUADRO V - Relação das 10 maiores entidades fechadas de previdência complementar por tipo de patrocínio, segundo o ATIVO TOTAL, em jun/2004

Patrocínio Público			Patrocínio Privado		
Posição	Sigla da entidade	Valor (R\$ mil)	Posição	Sigla da entidade	Valor (R\$ mil)
1º	Previ/BB	58.741.849,61	1º	Fundação CESP	14.103.165,38
2º	Petros	23.751.726,96	2º	Sistel	11.396.204,50
3º	Funcef	16.799.034,02	3º	Itaubanco	5.528.837,28
4º	Centrus	6.442.662,37	4º	Valia	5.459.184,81
5º	Forluz	5.378.169,12	5º	Banesprev	3.419.942,48
6º	Real Grandeza	4.669.570,35	6º	Telos	2.529.104,80
7º	Fapes	3.056.226,60	7º	CxUsiminas	2.398.143,25
8º	Fundação COPEL	2.927.376,87	8º	Aerus	2.250.231,82
9º	Refer	2.613.012,89	9º	HSBC	2.081.762,73
10º	Fachesf	2.346.412,64	10º	IBM	1.716.607,32
<b>Total - 10 maiores</b>		<b>126.726.041,43</b>	<b>Total - 10 maiores</b>		<b>50.883.184,37</b>
<b>Total - Patroc. Público</b>		<b>156.251.592,72</b>	<b>Total - Patroc. Privado</b>		<b>95.570.754,40</b>
			<b>Total - Geral</b>		<b>251.822.347,13</b>

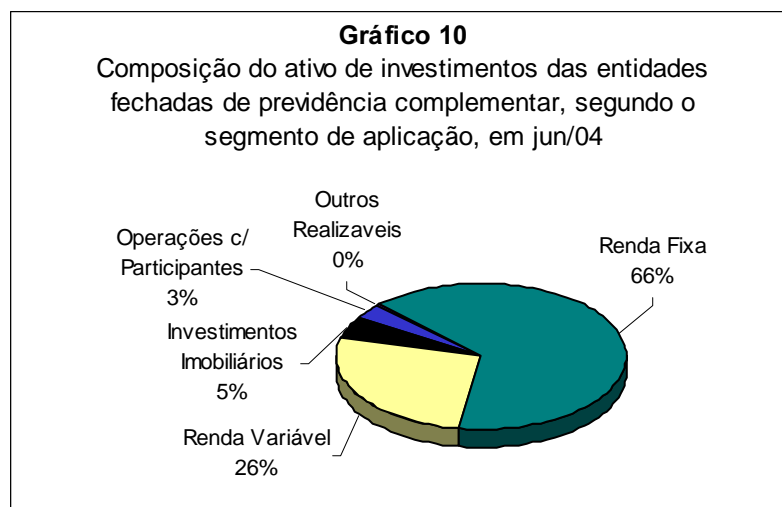
Fonte: Balancete - SPC/MPS.

## Informações sobre o Programa de Investimentos

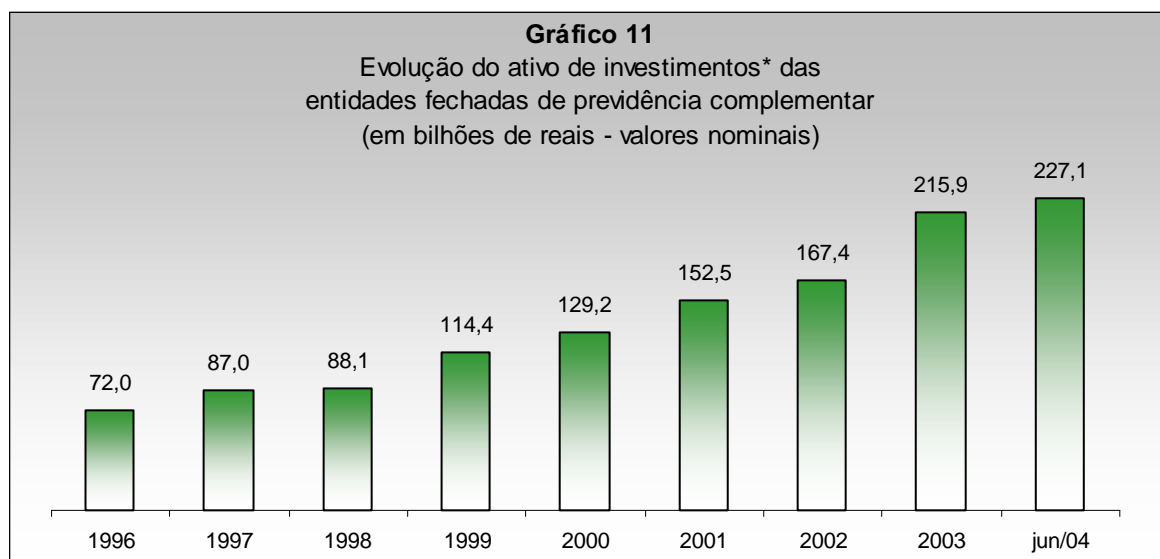
TABELA 8 - Ativo de investimentos das entidades fechadas de previdência complementar, em milhares de reais, por segmento e detalhamento das aplicações de investimentos, segundo o tipo de patrocínio, em jun/2004

Segmento e Detalhamento das Aplicações de Investimentos	Patrocínio Público	Patrocínio Privado	Total	%
<b>Renda Fixa</b>	<b>79.908.499,15</b>	<b>67.802.158,74</b>	<b>147.710.657,88</b>	<b>65,0</b>
Títulos de Resp. Gov. Federal	24.041.574,52	5.788.246,89	29.829.821,41	13,1
Títulos de Resp. Gov. Estaduais	15.232,24	50.247,67	65.479,91	0,0
Títulos de Resp. Gov. Municipais	-	11.666,49	11.666,49	0,0
Aplic. em Instituições Financeiras	53.664.160,82	60.815.987,90	114.480.148,72	50,4
Títulos de Empresas	2.174.719,82	1.092.125,41	3.266.845,23	1,4
Investimentos Agrícolas	-	-	-	-
Outros Invest. de Renda Fixa	12.811,74	43.884,39	56.696,13	0,0
<b>Renda Variável</b>	<b>47.778.870,45</b>	<b>12.098.018,39</b>	<b>59.876.888,84</b>	<b>26,4</b>
Mercado de Ações	30.650.139,49	8.171.704,63	38.821.844,12	17,1
Bolsa de Mercadorias e de Futuros	85.695,90	-	85.695,90	0,0
Mercado de Ouro	-	385,00	385,00	0,0
Fundos de Investimentos	16.982.264,48	3.841.645,25	20.823.909,73	9,2
Outros Invest. de Renda Variável	60.770,58	84.283,51	145.054,09	0,1
<b>Investimentos Imobiliários</b>	<b>7.957.128,61</b>	<b>3.261.332,58</b>	<b>11.218.461,20</b>	<b>4,9</b>
Terrenos	149.727,23	69.065,40	218.792,63	0,1
Em Construção	133.652,26	34.427,29	168.079,55	0,1
Edificações	4.091.243,86	1.995.470,95	6.086.714,80	2,7
Participações	2.660.697,84	797.934,55	3.458.632,39	1,5
Direitos em Alien. Invest. Imobiliários	219.143,22	168.615,58	387.758,80	0,2
Fundos de Invest. Imobiliários	694.828,31	178.961,67	873.789,98	0,4
Outros Invest. Imobiliários	7.835,90	16.857,16	24.693,05	0,0
<b>Operações com Participantes</b>	<b>6.792.663,78</b>	<b>998.545,68</b>	<b>7.791.209,46</b>	<b>3,4</b>
<b>Outros Realizáveis</b>	<b>479.164,02</b>	<b>40.005,19</b>	<b>519.169,21</b>	<b>0,2</b>
<b>Total</b>	<b>142.916.326,01</b>	<b>84.200.060,58</b>	<b>227.116.386,59</b>	<b>100,0</b>

Fonte: Balancete - SPC/MPS.



Fonte: Balancete - SPC/MPS.



Fonte: Balancete - SPC/MPS.

\* Ativo de investimentos - aplicações das entidades fechadas de previdência complementar, no mercado mobiliário e imobiliários, a fim de garantir o pagamento dos compromissos para com os participantes.

QUADRO VI - Relação das 10 maiores entidades fechadas de previdência complementar por tipo de patrocínio, segundo o ATIVO DE INVESTIMENTOS, em jun/2004

Patrocínio Público			Patrocínio Privado		
Posição	Sigla da entidade	Valor (R\$ mil)	Posição	Sigla da entidade	Valor (R\$ mil)
1º	Previ/BB	58.487.915,45	1º	Sistel	11.330.078,66
2º	Petros	22.799.356,54	2º	Fundação CESP	8.783.894,19
3º	Funcef	16.366.672,75	3º	Itaubanco	5.495.637,08
4º	Centrus	5.560.680,59	4º	Valia	5.428.882,29
5º	Forluz	3.787.439,84	5º	Banesprev	2.997.887,15
6º	Real Grandeza	3.237.924,83	6º	Telos	2.377.660,88
7º	Fapes	2.645.781,34	7º	HSBC	2.070.227,96
8º	Fundação COPEL	2.280.088,73	8º	Funbep	1.621.277,88
9º	Postalis	1.999.567,06	9º	IBM	1.591.762,85
10º	Refer	1.960.688,49	10º	CxUsiminas	1.430.124,88
<b>Total - 10 maiores</b>		<b>119.126.115,62</b>	<b>Total - 10 maiores</b>		<b>43.127.433,81</b>
<b>Total - Patroc. Público</b>		<b>142.916.326,01</b>	<b>Total - Patroc. Privado</b>		<b>84.200.060,58</b>
			<b>Total - Geral</b>		<b>227.116.386,59</b>

Fonte: Balancete - SPC/MPS.

QUADRO VII - Relação dos 10 maiores ATIVOS DE INVESTIMENTOS das entidades fechadas de previdência complementar, por tipo de patrocínio, em jun/2004

Patrocínio Público			Patrocínio Privado		
Posição	Investimento	Valor (R\$ mil)	Posição	Investimento	Valor (R\$ mil)
1º	Quotas de Fdo de Invest. Financ RF	34.208.132,44	1º	Quotas de Fdo de Invest. Financ RF	31.175.726,44
2º	Ações - Mercado à Vista	30.354.034,01	2º	Fdos Aplic. Qtas. Fund. Invest. Financ.	28.263.667,13
3º	Notas do Tesouro Nacional	18.630.779,96	3º	Ações - Mercado à Vista	8.148.538,20
4º	Fdos Aplic. Qtas. Fund. Invest. Financ.	17.167.392,76	4º	Quotas de Fundos de Ações	3.350.248,36
5º	Quotas de Fundos de Ações	16.242.411,02	5º	Notas do Tesouro Nacional	2.899.272,56
6º	Letras Financeira do Tesouro	4.264.290,41	6º	Letras Financeira do Tesouro	1.401.406,40
7º	Empréstimos com Participantes	3.668.035,74	7º	Edificações - Locadas a Terceiros	1.245.741,31
8º	Edificações - Locadas a Terceiros	3.132.317,24	8º	Certificados de Depósitos Bancários	922.645,48
9º	Financiamento Imobiliários	3.124.628,04	9º	Empréstimos com Participantes	884.100,14
10º	Debêntures não Conversíveis	1.861.624,91	10º	Outros Títulos de Resp. Gov Federal	811.235,67
<b>Total - 10 maiores</b>		<b>132.653.646,53</b>	<b>Total - 10 maiores</b>		<b>79.102.581,69</b>
<b>Total - Patroc. Público</b>		<b>142.916.326,01</b>	<b>Total - Patroc. Privado</b>		<b>84.200.060,58</b>
			<b>Total - Geral</b>		<b>227.116.386,59</b>

Fonte: Balancete - SPC/MPS.

QUADRO VIII - Relação dos 10 maiores ativos de investimentos das entidades fechadas de previdência complementar, no segmento de RENDA FIXA com detalhamento dos títulos, por tipo de patrocínio, em jun/2004

Patrocínio Público			Patrocínio Privado		
Posição	Investimento	Valor (R\$ mil)	Posição	Investimento	Valor (R\$ mil)
1º	Quotas Fdo. de Invest. Financ. - RF	34.208.132,44	1º	Quotas Fdo. de Invest. Financ. - RF	31.175.726,44
2º	Notas do Tesouro Nacional	18.630.779,96	2º	Fdos. Aplic. Qtas. Fdo. Invest. Financ.	28.263.667,13
3º	Fdos. Aplic. Qtas. Fdo. Invest. Financ.	17.167.392,76	3º	Notas do Tesouro Nacional	2.899.272,56
4º	Letras Financeiras do Tesouro	4.264.290,41	4º	Letras Financeiras do Tesouro	1.401.406,40
5º	Debêntures Não Conversíveis	1.861.624,91	5º	Certificados de Depósito Bancário	922.645,48
6º	Certificados de Depósito Bancário	1.397.683,08	6º	Outros Títulos Resp. do Gov. Federal	811.235,67
7º	Créditos Securit. do Tes. Nacional	633.613,30	7º	Debêntures Não Conversíveis	802.691,62
8º	Outros Títulos Resp. do Gov. Federal	292.190,14	8º	Créditos Securit. do Tes. Nacional	560.932,56
9º	Letras Hipotecárias	262.875,08	9º	Debêntures Conversíveis	116.859,59
10º	Debêntures Conversíveis	251.476,87	10º	Letras Hipotecárias	115.629,16
<b>Total - 10 maiores</b>		<b>78.970.058,95</b>	<b>Total - 10 maiores</b>		<b>67.070.066,60</b>
<b>Total - Patroc. Público</b>		<b>79.908.499,15</b>	<b>Total - Patroc. Privado</b>		<b>67.802.158,74</b>
			<b>Total - Geral</b>		<b>147.710.657,88</b>

Fonte: Balancete - SPC/MPS.

QUADRO IX - Relação dos 10 maiores ativos de investimentos das entidades fechadas de previdência complementar, no segmento de RENDA VARIÁVEL com detalhamento dos títulos, por tipo de patrocínio, em jun/2004

Patrocínio Público			Patrocínio Privado		
Posição	Investimento	Valor (R\$ mil)	Posição	Investimento	Valor (R\$ mil)
1º	Ações - Mercado à Vista	30.354.034,01	1º	Ações - Mercado à Vista	8.148.538,20
2º	Quotas de Fundos de Ação	16.242.411,02	2º	Quotas de Fundos de Ação	3.350.248,36
3º	Fdos. Aplic. Qtas. Fdo. Invest. Financ.	527.540,78	3º	Fdos. Aplic. Qtas. Fdo. Invest. Financ.	246.578,90
4º	Quotas Fdo. de Invest. Financ. - RV	212.312,68	4º	Quotas Fdo. de Invest. Financ. - RV	244.817,99
5º	Bônus de Subscrições de Ações	206.929,20	5º	Outros Invest. de Renda Variável	84.283,51
6º	Bolsa de Mercadorias e de Futuro	85.695,90	6º	Empréstimos de Ações	22.005,43
7º	Outros Invest. de Renda Variável	60.770,58	7º	Mercado de Ações - Opções	1.074,08
8º	Empréstimos de Ações	43.310,56	8º	Ouro - Físico	385,00
9º	Outros Títulos do Mercado de Ações	32.961,00	9º	Mercado de Ações - Futuro	86,91
10º	Mercado de Ações - Opções	12.759,74	10º	Segregação de Planos - RV	-
<b>Total - 10 maiores</b>		<b>47.778.725,46</b>	<b>Total - 10 maiores</b>		<b>12.098.018,39</b>
<b>Total - Patroc. Público</b>		<b>47.778.870,45</b>	<b>Total - Patroc. Privado</b>		<b>12.098.018,39</b>
			<b>Total - Geral</b>		<b>59.876.888,84</b>

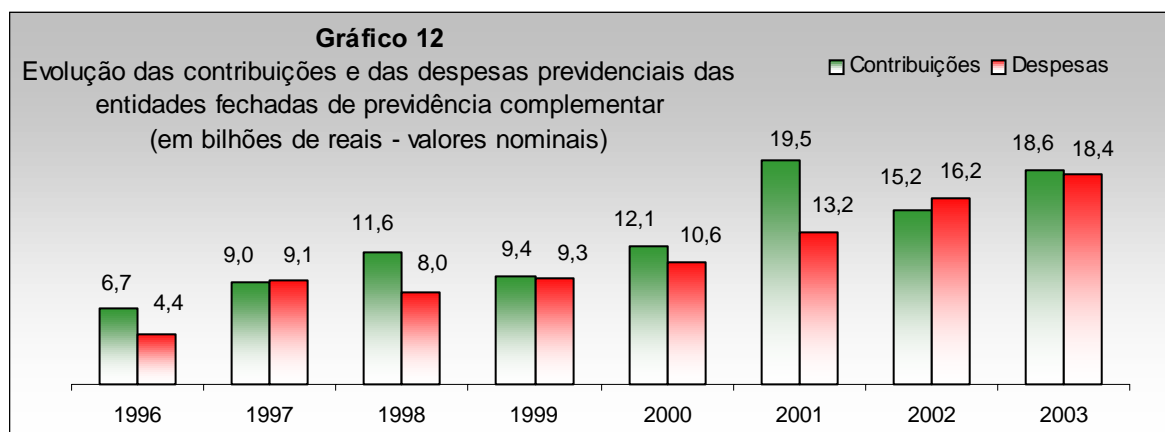
Fonte: Balancete - SPC/MPS.

## Informações sobre o Programa Previdencial

TABELA 9 - Programa previdencial das entidades fechadas de previdência complementar, em milhares de reais, por tipo de recurso com detalhamento das contribuições e dos benefícios, segundo o tipo de patrocínio, em jun/2004

Tipo de Recurso	Patrocínio Público	Patrocínio Privado	Total
<b>Recursos Coletados</b>	<b>3.751.537,40</b>	<b>2.549.672,95</b>	<b>6.301.210,35</b>
Correntes	2.817.957,39	1.553.913,91	4.371.871,30
Patrocinador(es)	1.070.954,64	932.949,14	2.003.903,78
Normais	786.755,56	701.742,62	1.488.498,18
Extraordinárias	284.199,08	231.206,52	515.405,61
Participante Total	885.258,25	550.920,60	1.436.178,85
Ativos	574.566,18	479.462,74	1.054.028,92
Normais	568.663,31	469.924,01	1.038.587,32
Extraordinárias	5.902,87	9.538,73	15.441,60
Assistidos	310.692,07	71.457,86	382.149,92
Normais	309.335,33	69.830,89	379.166,22
Extraordinárias	1.356,74	1.626,97	2.983,71
Autofinanciados	28.181,73	27.877,00	56.058,73
Normais	25.302,19	27.018,66	52.320,86
Extraordinárias	2.879,54	858,33	3.737,87
Provisões	97.370,04	26.272,35	123.642,40
Outros Recursos Correntes	736.192,73	15.894,81	752.087,55
Remuneração Contrib. em Atraso	17.458,94	9.400,61	26.859,54
Recursos Contrib. Contratadas	662.574,00	940.404,15	1.602.978,14
Portabilidade	-	2.490,37	2.490,37
Outros Recursos Coletados	252.943,49	27.290,47	280.233,95
<b>Recursos Utilizados</b>	<b>6.541.043,18</b>	<b>3.196.721,40</b>	<b>9.737.764,58</b>
Correntes	6.131.416,56	2.818.102,25	8.949.518,81
Benefícios	5.328.553,94	2.768.354,82	8.096.908,76
Aposentadorias	3.873.556,19	2.098.628,75	5.972.184,94
Tempo de Contribuição e Idade	69.319,87	153.516,18	222.836,05
Tempo de Contribuição	3.146.971,63	950.770,56	4.097.742,18
Idade	35.711,40	62.236,92	97.948,32
Invalidez	218.473,13	120.185,30	338.658,43
Antecipada	137.166,20	357.179,84	494.346,04
Postergada	6.465,08	10.671,08	17.136,16
Proporcional Diferida	5.719,95	27.298,51	33.018,46
Especial	253.728,94	416.770,36	670.499,30
Pensões	511.549,57	189.506,10	701.055,67
Auxílios	27.811,99	14.440,61	42.252,60
Pecúlios	77.160,10	23.309,18	100.469,28
Outros Benefícios	284.429,89	20.382,08	304.811,96
Provisões	334.789,55	102.116,45	436.905,99
Restituições	219.256,65	319.971,66	539.228,30
Outros Recursos Correntes	802.862,63	49.747,43	852.610,05
Portabilidade	-	315.279,28	315.279,28
Outros Recursos Utilizados	409.023,02	47.166,42	456.189,45

Fonte: Balancete - SPC/MPS.



Fonte: Balancete - SPC/MPS.

## Informações sobre o Programa Assistencial

TABELA 10 - Programa assistencial das entidades fechadas de previdência complementar, em milhares de reais, por tipo de recurso com detalhamento das contribuições e dos benefícios, segundo o tipo de patrocínio, em jun/2004

Tipo de Recurso	Patrocínio		Total
	Público	Privado	
<b>Recursos Coletados</b>	<b>828.056,56</b>	<b>178.725,91</b>	<b>1.006.782,47</b>
Correntes	802.858,90	176.114,16	978.973,07
Remun. das Contrib. em Atraso	3.675,10	127,56	3.802,66
Recursos Prov. de Contrib. Contratadas	1.164,82	110,79	1.275,61
Outros Recursos Coletados	20.357,73	2.373,40	22.731,13
<b>Recursos Utilizados</b>	<b>852.960,55</b>	<b>204.599,47</b>	<b>1.057.560,03</b>
Correntes	746.423,85	203.737,59	950.161,44
Outros Recursos Utilizados	106.536,70	861,88	107.398,59

Fonte: Balancete - SPC/MPS.

## Informações sobre o Programa Administrativo

TABELA 11 - Programa administrativo das entidades fechadas de previdência complementar, em milhares de reais, por tipo de recurso com detalhamento das receitas e despesas, segundo o tipo de patrocínio, em jun/2004

Tipo de Recurso	Patrocínio		Total
	Público	Privado	
<b>Receitas</b>	<b>34.829,59</b>	<b>8.296,22</b>	<b>43.125,81</b>
Administração Previdencial	14.915,23	1.468,37	16.383,59
Administração Assistencial	12.886,14	778,57	13.664,71
Administração dos Investimentos	1.557,01	2.952,31	4.509,32
Outras	5.471,21	3.096,97	8.568,19
<b>Transferências Interprogramas *</b>	<b>423.191,99</b>	<b>290.785,74</b>	<b>713.977,74</b>
<b>Despesas</b>	<b>367.257,02</b>	<b>236.575,76</b>	<b>603.832,78</b>
Administração Previdencial	148.306,28	126.643,70	274.949,99
Administração Assistencial	94.223,84	16.033,86	110.257,69
Administração dos Investimentos	118.695,15	92.547,65	211.242,80
Outras	6.031,75	1.350,55	7.382,30

Fonte: Balancete - SPC/MPS.

\* Recursos oriundos de outros programas.



**PREVIDÊNCIA SOCIAL**

**Ministério da Previdência Social  
Secretaria de Previdência Complementar  
Coordenação de Informações Gerenciais  
Esplanada dos Ministérios - Bloco F - 6º andar  
70 059-900 Brasília/DF**