



PREVIDÊNCIA SOCIAL
MINISTÉRIO DA PREVIDÊNCIA SOCIAL

Informe Estatístico

Julho-2004



Secretaria de Previdência
Complementar

© 2004 – Ministério da Previdência Social
Secretaria de Previdência Complementar
Coordenação de Informações Gerenciais

É permitida a reprodução total ou parcial desta obra, desde que citada a fonte.

Edição, Distribuição e Informações
Secretaria de Previdência Complementar
Coordenação de Informações Gerenciais
Esplanada dos Ministérios, Bloco F, Edifício-sede, 6º andar
70.059-900 – Brasília-DF
Tel.: (61) 317 5255 / 317 5703 – Fax: (61) 224 6280 / 224 6799
Site da SPC: www.previdencia.gov.br

Distribuição interna
Impresso no Brasil / *Printed in Brazil*

Índice I

Informações Cadastrais

Quantidade de EFPC e de patrocinadores.....	3
Tipo de Administração dos Recursos Financeiros das EFPC.....	3
Quantidade de EFPC por região.....	4

Informações Populacionais

População das EFPC.....	5
Relação das 10 maiores EFPC, segundo a população total.....	5
Relação das 10 maiores EFPC, segundo a quantidade de participantes, de assistidos e de beneficiários de pensão.....	6

Informações dos Benefícios

Benefícios em manutenção.....	7
Benefícios concedidos no mês.....	7
Quantidade e valor médio dos benefícios em manutenção na Previdência Social e na Previdência Complementar.....	8
Valor total dos gastos previdenciais na Previdência Social e na Previdência Complementar.....	8

Informações sobre o Patrimônio

Ativo total das EFPC.....	9
Evolução do ativo total das EFPC.....	9
Relação das 10 maiores EFPC, segundo o ativo total.....	9

Informações sobre o Programa de Investimentos

Ativo de Investimentos das EFPC.....	10
Composição do ativo de investimentos das EFPC.....	10
Evolução do ativo de investimentos das EFPC.....	11
Relação das 10 maiores EFPC, segundo o ativo de investimentos.....	11
Relação dos 10 maiores ativos de investimentos das EFPC, nos segmentos de renda fixa e de renda variável.....	12

Informações sobre o Programa Previdencial

Programa Previdencial das EFPC.....	13
Evolução das contribuições e das receitas previdenciais das EFPC.....	14

Informações sobre o Programa Assistencial

Programa Assistencial das EFPC.....	14
-------------------------------------	----

Informações sobre o Programa Administrativo

Programa Administrativo das EFPC.....	14
---------------------------------------	----

Índice II

Tabelas

Tabela 1 - Quantidade de EFPC, segundo o tipo de administração dos recursos financeiros, e número de patrocinadores.....	3
Tabela 2 - Quantidade de EFPC por região e unidade da federação.....	4
Tabela 3 - População das EFPC.....	5
Tabela 4 - Benefícios em manutenção concedidos pelas EFPC por espécie.....	7
Tabela 5 - Benefícios concedidos no mês pelas EFPC por espécie.....	7
Tabela 6 - Benefícios em manutenção, valor total e valor médio dos gastos previdenciais, segundo o Regime de Previdência.....	8
Tabela 7 - Ativo total das EFPC, segundo o tipo de patrocínio.....	9
Tabela 8 - Ativo de investimentos das EFPC, por segmento de aplicação e detalhamento das aplicações de investimentos.....	10
Tabela 9 - Programa previdencial das EFPC, por tipo de recurso com detalhamento das contribuições e dos benefícios.....	13
Tabela 10 - Programa assistencial das EFPC, por tipo de recurso com detalhamento das contribuições e dos benefícios.....	14
Tabela 11 - Programa administrativo das EFPC, por tipo de recurso com detalhamento das receitas e despesas.....	14

Gráficos

Gráfico 1 - Tipos de Administração dos Recursos Financeiros das EFPC.....	3
Gráfico 2 - Quantidade de EFPC.....	3
Gráfico 3 - População das EFPC.....	5
Gráfico 4 - Aposentadorias concedidas, por espécie, no mês.....	7
Gráfico 5 - Quantidade de benefícios em manutenção, segundo o Regime de Previdência.....	8
Gráfico 6 - Valor total dos gastos previdenciais com benefícios em manutenção, segundo o Regime de Previdência.....	8
Gráfico 7 - Valor médio dos benefícios em manutenção, segundo o Regime de Previdência.....	8
Gráfico 8 - Ativo total das EFPC, segundo o tipo de patrocínio.....	9
Gráfico 9 - Evolução do ativo total das EFPC.....	9
Gráfico 10 - Composição do ativo de investimentos das EFPC, segundo o segmento de aplicação.....	10
Gráfico 11 - Evolução do ativo de investimentos das EFPC.....	11
Gráfico 12 - Evolução das contribuições e das receitas previdenciais das EFPC.....	14

Quadros

QUADRO I - Relação das 10 maiores EFPC por tipo de patrocínio, segundo a POPULAÇÃO TOTAL.....	5
QUADRO II - Relação das 10 maiores EFPC por tipo de patrocínio, segundo a quantidade de PARTICIPANTES.....	6
QUADRO III - Relação das 10 maiores EFPC por tipo de patrocínio, segundo a quantidade de ASSISTIDOS.....	6
QUADRO IV - Relação das 10 maiores EFPC por tipo de patrocínio, segundo a quantidade de BENEFICIÁRIOS DE PENSÃO.....	6
QUADRO V - Relação das 10 maiores EFPC por tipo de patrocínio, segundo o ATIVO TOTAL.....	9
QUADRO VI - Relação das 10 maiores EFPC por tipo de patrocínio, segundo o ATIVO DE INVESTIMENTOS.....	11
QUADRO VII - Relação dos 10 maiores ativos de investimentos das EFPC, por tipo de patrocínio.....	12
QUADRO VIII - Relação dos 10 maiores ativos de invest. das EFPC, por tipo de patrocínio, no segmento de RENDA FIXA.....	12
QUADRO IX - Relação dos 10 maiores ativos de invest. das EFPC, por tipo de patrocínio, no segmento de RENDA VARIÁVEL.....	12

Observações :

(1) Informações extraídas no dia 16 de setembro de 2004

(2) EFPC - Entidades Fechadas de Previdência Complementar

**Informações
Cadastrais**

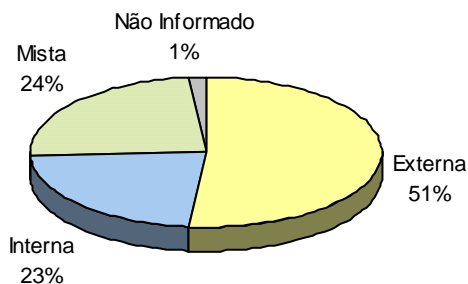
TABELA 1 - Quantidade de entidades fechadas de previdência complementar por tipo de patrocínio, segundo o tipo de administração dos recursos financeiros, e número de patrocinadores, em jul/2004

Tipo de Patrocínio	Tipo de Administração dos Recursos Financeiros				Total	Patrocinadores
	Externa	Interna	Mista*	Não Informado*		
Público	6	43	34	-	83	258
Privado	179	38	52	6	275	1.856
Total	185	81	86	6	358	2.114

Fonte: Cadastro - SPC/MPS.

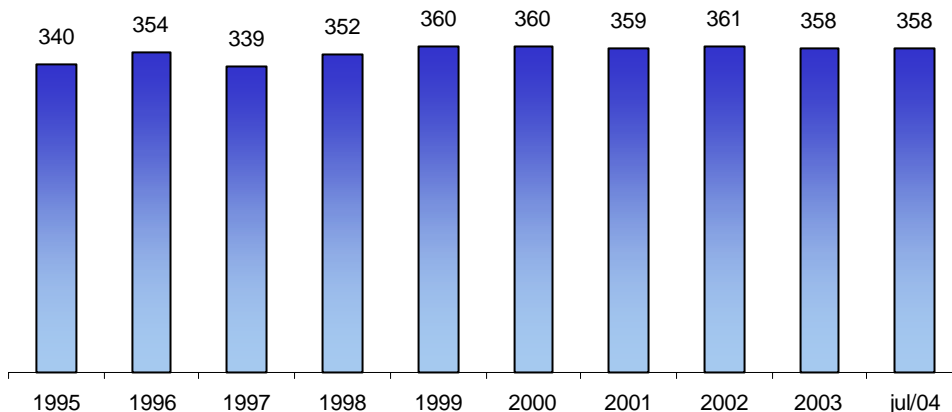
* **Mista** - Combinação das formas externa e interna; **Não Informado** - Entidades que não iniciaram suas atividades.

Gráfico 1
Tipos de Administração dos Recursos Financeiros das Entidades Fechadas de Previdência Complementar



Fonte: Cadastro - SPC/MPS.

Gráfico 2
Quantidade de entidades fechadas de previdência complementar



Fonte: Cadastro - SPC/MPS.

TABELA 2 - Quantidade de entidades fechadas de previdência complementar, por região e unidade da federação, segundo o tipo de patrocínio, em jul/2004

REGIÃO Unidade da Federação	Patrocínio Público	Patrocínio Privado	Total
NORTE	3	2	5
Acre	-	-	-
Amazonas	-	1	1
Amapá	-	-	-
Pará	2	1	3
Rondônia	1	-	1
Roraima	-	-	-
Tocantins	-	-	-
NORDESTE	17	17	34
Alagoas	3	-	3
Bahia	2	4	6
Ceará	5	2	7
Maranhão	1	1	2
Paraíba	-	2	2
Pernambuco	2	5	7
Piauí	2	-	2
Rio Grande do Norte	1	2	3
Sergipe	1	1	2
SUDESTE	29	213	242
Espírito Santo	2	4	6
Minas Gerais	5	15	20
Rio de Janeiro	19	37	56
São Paulo	3	157	160
SUL	17	32	49
Paraná	8	9	17
Rio Grande do Sul	6	16	22
Santa Catarina	3	7	10
CENTRO-OESTE	17	11	28
Distrito Federal	14	8	22
Goiás	2	2	4
Mato Grosso do Sul	-	1	1
Mato Grosso	1	-	1
Total	83	275	358

Fonte: Cadastro - SPC/MPS.

Informações Populacionais

TABELA 3 - População das entidades fechadas de previdência complementar, segundo o tipo de patrocínio, em jul/2004

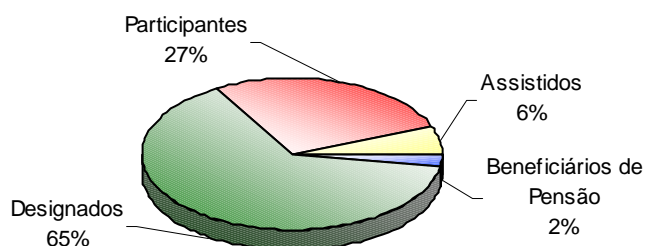
Descrição	Patrocínio Público	Patrocínio Privado	Total
Participantes	615.737	1.164.155	1.779.892
Assistidos	233.636	189.505	423.141
Beneficiários de Pensão	97.792	57.932	155.724
Designados*	1.829.734	2.370.554	4.200.288
Total	2.776.899	3.782.146	6.559.045

Fonte: Estatística de Benefícios e População - SPC/MPS.

* Designado - Pessoa indicada pelo participante ou assistido, que poderá ter direito a benefícios, de acordo com as regras estabelecidas no Regulamento do plano de benefícios.

Gráfico 3

População das entidades fechadas de previdência complementar



Fonte: Estatística de Benefícios e População - SPC/MPS.

QUADRO I - Relação das 10 maiores entidades fechadas de previdência complementar por tipo de patrocínio, segundo a POPULAÇÃO TOTAL*, em jul/2004

Patrocínio Público			Patrocínio Privado		
Posição	Sigla da entidade	Quantidade	Posição	Sigla da entidade	Quantidade
1º	Previ/BB	151.909	1º	Sistel	67.210
2º	Postalis	109.701	2º	HSBC	49.184
3º	Petros	91.178	3º	Valia	49.160
4º	Geap	81.360	4º	Fundação CESP	46.238
5º	Funcef	72.825	5º	Itaubanco	39.089
6º	Refer	46.854	6º	BB Previdência	35.862
7º	Capesesp	35.120	7º	Aerus	35.856
8º	Previminas	25.488	8º	VWPP	31.668
9º	Forluz	21.801	9º	Previ-GM	30.616
10º	Sabesprev	21.433	10º	CBS	27.592
Total - 10 maiores		657.669	Total - 10 maiores		412.475
Total - Patroc. Público		947.165	Total - Patroc. Privado		1.411.592
			Total - Geral		2.358.757

Fonte: Estatística de Benefícios e População - SPC/MPS.

* Participantes, assistidos e beneficiários de pensão.

QUADRO II - Relação das 10 maiores entidades fechadas de previdência complementar por tipo de patrocínio, segundo a quantidade de PARTICIPANTES, em jul/2004

Patrocínio Público			Patrocínio Privado		
Posição	Sigla da entidade	Quantidade	Posição	Sigla da entidade	Quantidade
1º	Postalís	97.044	1º	HSBC	43.100
2º	GEAP	81.360	2º	BB Previdência	35.303
3º	Previ/BB	76.873	3º	Itaubanco	32.403
4º	Funcef	49.873	4º	VWPP	30.387
5º	Petros	38.717	5º	Previ-GM	29.405
6º	Capesesp	34.671	6º	Valia	29.251
7º	Previminas	22.363	7º	Sistel	28.917
8º	Sabesprev	18.028	8º	Aerus	27.308
9º	Economus	12.888	9º	Bomprev	26.910
10º	Forluz	10.770	10º	Bungeprev	25.194
Total - 10 maiores		442.587	Total - 10 maiores		308.178
Total - Patroc. Público		615.737	Total - Patroc. Privado		1.164.155
			Total - Geral		1.779.892

Fonte: Estatística de Benefícios e População - SPC/MPS.

QUADRO III - Relação das 10 maiores entidades fechadas de previdência complementar por tipo de patrocínio, segundo a quantidade de ASSISTIDOS, em jul/2004

Patrocínio Público			Patrocínio Privado		
Posição	Sigla da entidade	Quantidade	Posição	Sigla da entidade	Quantidade
1º	Previ/BB	57.102	1º	Sistel	28.337
2º	Petros	41.076	2º	Fundação CESP	22.399
3º	Refer	20.838	3º	Valia	14.320
4º	Funcef	18.372	4º	CBS	11.309
5º	Forluz	9.234	5º	CxUsiminas	8.035
6º	Portus	6.357	6º	Femco	7.218
7º	Fachesf	5.837	7º	Aerus	6.688
8º	Real Grandeza	5.773	8º	Itaubanco	5.787
9º	Fundação COPEL	4.573	9º	Banesprev	5.097
10º	Postalís	4.416	10º	HSBC	4.690
Total - 10 maiores		173.578	Total - 10 maiores		113.880
Total - Patroc. Público		233.636	Total - Patroc. Privado		189.505
			Total - Geral		423.141

Fonte: Estatística de Benefícios e População - SPC/MPS.

QUADRO IV - Relação das 10 maiores entidades fechadas de previdência complementar por tipo de patrocínio, segundo a quantidade de BENEFICIÁRIOS DE PENSÃO, em jul/2004

Patrocínio Público			Patrocínio Privado		
Posição	Sigla da entidade	Quantidade	Posição	Sigla da entidade	Quantidade
1º	Refer	19.023	1º	Sistel	9.956
2º	Previ/BB	17.934	2º	CBS	8.885
3º	Petros	11.385	3º	Valia	5.589
4º	Postalís	8.241	4º	Fundação CESP	5.111
5º	Funcef	4.580	5º	Braslight	2.086
6º	Prece	3.927	6º	Femco	2.036
7º	Portus	3.195	7º	Cxusiminas	2.011
8º	Derminas	2.988	8º	Aerus	1.860
9º	Eletroceee	1.826	9º	HSBC	1.394
10º	Forluz	1.797	10º	Instituto AMBEV	933
Total - 10 maiores		74.896	Total - 10 maiores		39.861
Total - Patroc. Público		97.792	Total - Patroc. Privado		57.932
			Total - Geral		155.724

Fonte: Estatística de Benefícios e População - SPC/MPS.

Informações dos Benefícios

TABELA 4 - Benefícios em manutenção concedidos pelas entidades fechadas de previdência complementar por espécie, segundo o tipo de patrocínio, em jul/2004

Espécie de Benefício	Patrocínio Público	Patrocínio Privado	Total
Aposentadorias	233.636	189.505	423.141
Tempo de Contribuição e Idade	8.379	18.621	27.000
Tempo de Contribuição	143.187	62.289	205.476
Idade	4.593	6.401	10.994
Invalidez	27.535	21.322	48.857
Antecipada	28.228	46.154	74.382
Postergada	2.385	529	2.914
Proporcional Diferida	489	2.938	3.427
Especial	18.840	31.251	50.091
Pensões	67.520	38.764	106.284
Auxílios	10.526	6.411	16.937
Pecúlios	2.185	1.136	3.321
Resgates	5.234	27.172	32.406
Outros Benefícios	696	25	721
Total	319.797	263.013	582.810

Fonte: Estatística de Benefícios e População - SPC/MPS.

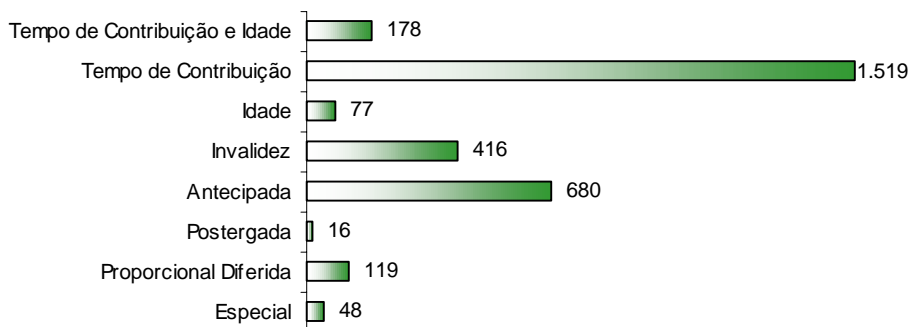
TABELA 5 - Benefícios concedidos no mês pelas entidades fechadas de previdência complementar por espécie, segundo o tipo de patrocínio, em jul/2004

Espécie de Benefício	Patrocínio Público	Patrocínio Privado	Total
Aposentadorias	1.901	1.152	3.053
Tempo de Contribuição e Idade	87	91	178
Tempo de Contribuição	1.324	195	1.519
Idade	34	43	77
Invalidez	193	223	416
Antecipada	240	440	680
Postergada	8	8	16
Proporcional Diferida	5	114	119
Especial	10	38	48
Pensões	404	285	689
Auxílios	1.716	849	2.565
Pecúlios	325	154	479
Resgates	694	3.585	4.279
Outros Benefícios	99	5	104
Total	5.139	6.030	11.169

Fonte: Estatística de Benefícios e População - SPC/MPS.

Gráfico 4

Aposentadorias concedidas, no mês de jul/04, por espécie

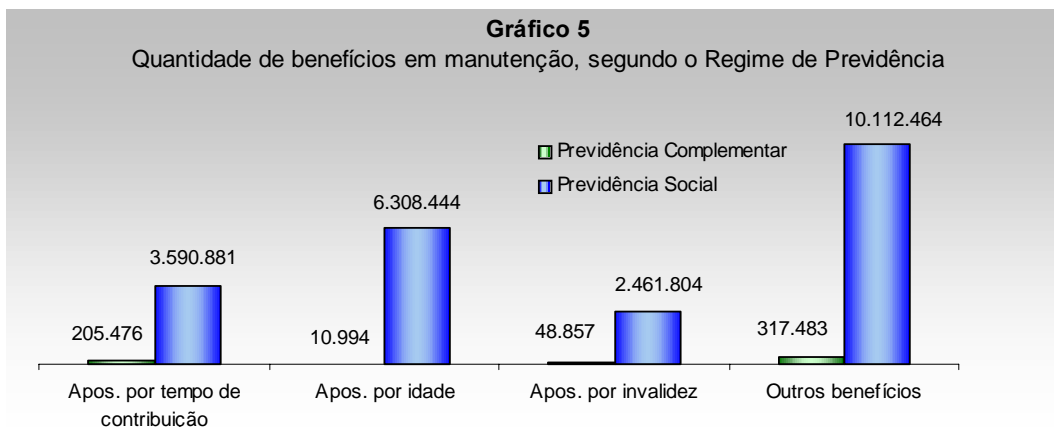


Fonte: Estatística de Benefícios e População - SPC/MPS.

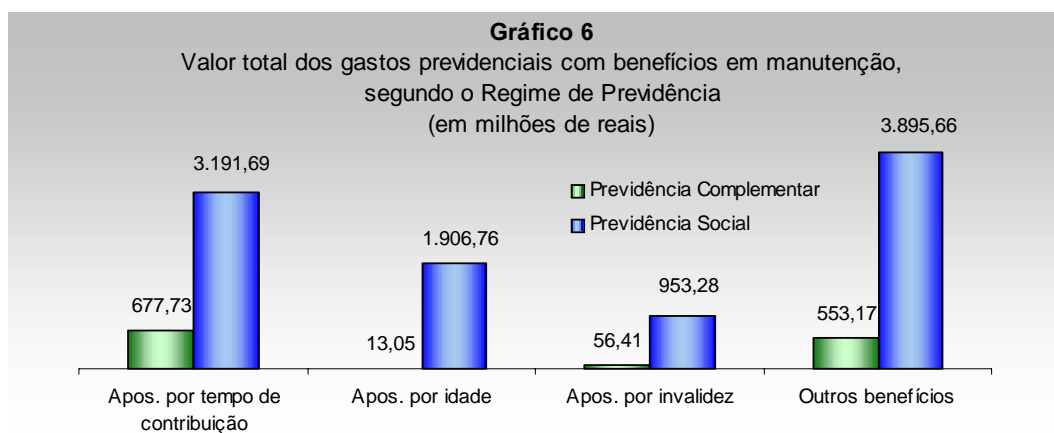
TABELA 6 - Quantidade de benefícios em manutenção, valor total e valor médio dos gastos previdenciais por espécie, segundo o Regime de Previdência, em jul/2004

Espécie de Benefício	Previdência Complementar			Previdência Social		
	Quantidade	Valor Total (R\$)	Valor Médio (R\$)	Quantidade	Valor Total (R\$)	Valor (R\$)
Apos. por tempo de contribuição	205.476	677.730.289,40	3.298,34	3.590.881	3.191.687.411,00	888,83
Apos. por idade	10.994	13.047.059,17	1.186,74	6.308.444	1.906.761.269,00	302,26
Apos. por invalidez	48.857	56.413.138,73	1.154,66	2.461.804	953.276.455,00	387,23
Outros benefícios	317.483	553.174.712,59	1.742,38	10.112.464	3.895.657.763,00	385,23
Total	582.810	1.300.365.199,89	2.231,20	22.473.593	9.947.382.898,00	442,63

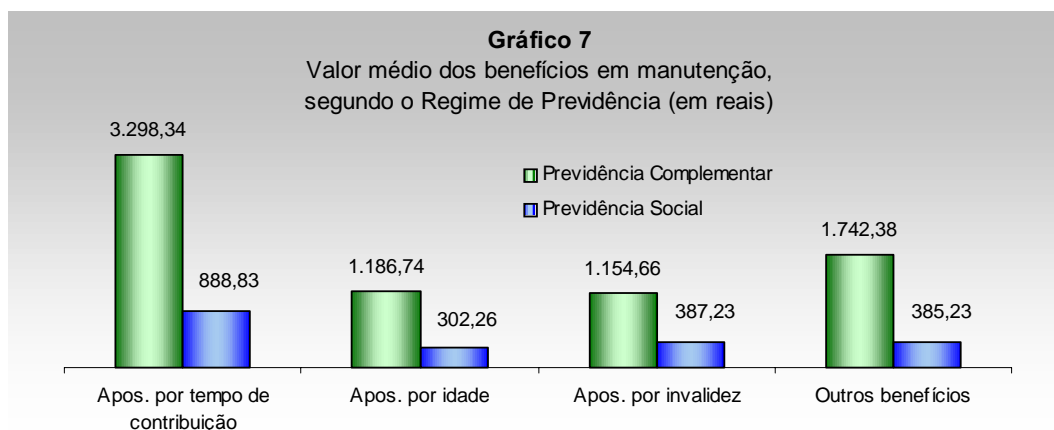
Fonte: Estatística de Benefícios e População - SPC/MPS e Boletim Estatístico da Previdência Social - SPS/MPS



Fonte: Estatística de Benefícios e População - SPC/MPS.



Fonte: Estatística de Benefícios e População - SPC/MPS.



Fonte: Estatística de Benefícios e População - SPC/MPS.

Informações sobre o Patrimônio

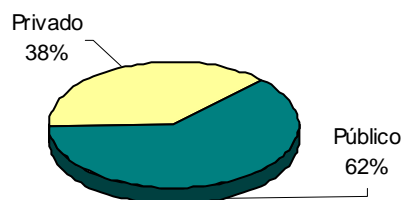
TABELA 7 - Ativo total das entidades fechadas de previdência complementar, segundo o tipo de patrocínio, em jul/2004

Tipo de Patrocínio	Ativo	%
Público	159.327.947.312,54	62,07
Privado	97.371.412.622,62	37,93
Total	256.699.359.935,16	

Fonte: Balancete - SPC/MPS.

Gráfico 8

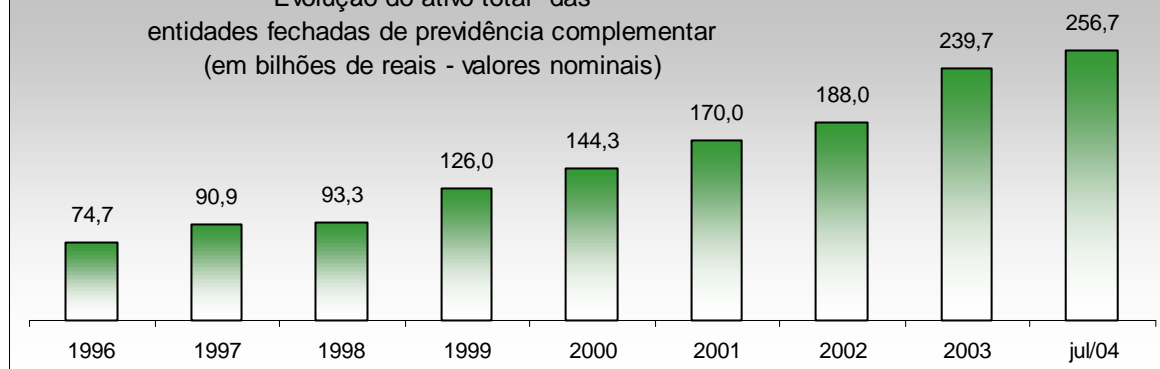
Ativo total das entidades fechadas de previdência complementar, segundo o tipo de patrocínio, em jul/04



Fonte: Balancete - SPC/MPS.

Gráfico 9

Evolução do ativo total* das entidades fechadas de previdência complementar (em bilhões de reais - valores nominais)



Fonte: Balancete - SPC/MPS.

* Ativo total - conjunto de bens e direitos das entidades fechadas de previdência complementar.

QUADRO V - Relação das 10 maiores entidades fechadas de previdência complementar por tipo de patrocínio, segundo o ATIVO TOTAL, em jul/2004

Patrocínio Público			Patrocínio Privado		
Posição	Sigla da entidade	Valor (R\$ mil)	Posição	Sigla da entidade	Valor (R\$ mil)
1º	Previ/BB	60.049.076,93	1º	Fundação CESP	14.327.537,86
2º	Petros	24.194.263,06	2º	Sistel	11.553.282,27
3º	Funcef	17.065.517,12	3º	Valia	5.613.036,34
4º	Centrus	6.551.495,23	4º	Itaubanco	5.592.992,63
5º	Forluz	5.451.478,21	5º	Banesprev	3.491.318,40
6º	Real Grandeza	4.750.421,82	6º	Telos	2.569.905,36
7º	Fapes	3.134.175,07	7º	CxUsiminas	2.509.475,86
8º	Fundação COPEL	2.999.505,06	8º	Aerus	2.278.283,44
9º	Refer	2.675.404,00	9º	HSBC	2.116.527,39
10º	Fachesf	2.397.828,92	10º	CBS	1.763.251,60
Total - 10 maiores		129.269.165,42	Total - 10 maiores		51.815.611,14
Total - Patroc. Público		159.327.947,31	Total - Patroc. Privado		97.371.412,62
			Total - Geral		256.699.359,94

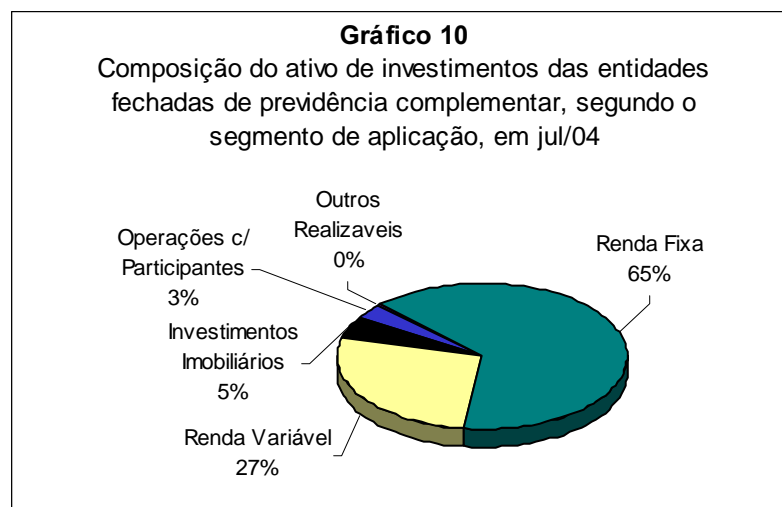
Fonte: Balancete - SPC/MPS.

Informações sobre o Programa de Investimentos

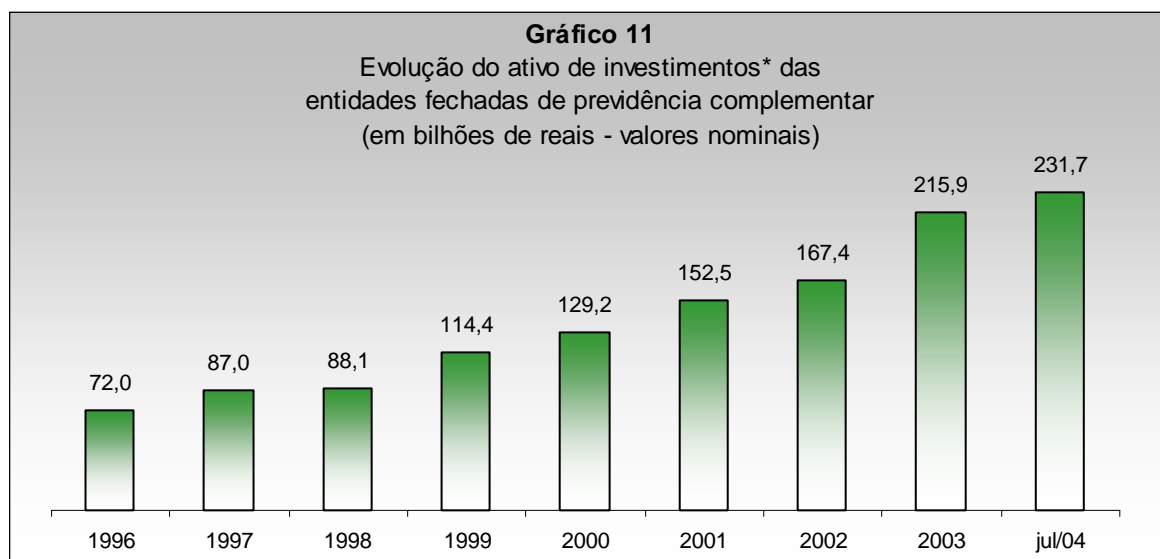
TABELA 8 - Ativo de investimentos das entidades fechadas de previdência complementar, em milhares de reais, por segmento e detalhamento das aplicações de investimentos, segundo o tipo de patrocínio, em jul/2004

Segmento e Detalhamento das Aplicações de Investimentos	Patrocínio Público	Patrocínio Privado	Total	%
Renda Fixa	81.036.394,43	68.604.671,53	149.641.065,96	64,6
Títulos de Resp. Gov. Federal	24.004.665,21	5.777.960,18	29.782.625,39	12,9
Títulos de Resp. Gov. Estaduais	14.942,54	50.755,40	65.697,95	0,0
Títulos de Resp. Gov. Municipais	-	11.818,06	11.818,06	0,0
Aplic. em Instituições Financeiras	54.770.150,44	61.611.474,05	116.381.624,48	50,2
Títulos de Empresas	2.234.305,95	1.105.682,31	3.339.988,26	1,4
Investimentos Agrícolas	-	-	-	-
Outros Invest. de Renda Fixa	12.330,29	46.981,53	59.311,82	0,0
Renda Variável	49.587.968,95	12.945.824,39	62.533.793,34	27,0
Mercado de Ações	32.264.909,19	8.896.873,98	41.161.783,17	17,8
Bolsa de Mercadorias e de Futuros	100.085,10	31,86	100.116,96	0,0
Mercado de Ouro	-	380,00	380,00	0,0
Fundos de Investimentos	17.159.237,77	3.964.376,47	21.123.614,24	9,1
Outros Invest. de Renda Variável	63.736,89	84.162,08	147.898,97	0,1
Investimentos Imobiliários	7.923.223,48	3.270.514,67	11.193.738,16	4,8
Terrenos	157.259,21	68.931,14	226.190,35	0,1
Em Construção	121.723,97	39.190,13	160.914,10	0,1
Edificações	4.104.660,51	1.998.378,85	6.103.039,36	2,6
Participações	2.644.575,85	798.137,76	3.442.713,60	1,5
Direitos em Alien. Invest. Imobiliários	199.905,83	170.438,05	370.343,88	0,2
Fundos de Invest. Imobiliários	687.327,82	178.992,45	866.320,27	0,4
Outros Invest. Imobiliários	7.770,30	16.446,30	24.216,60	0,0
Operações com Participantes	6.850.673,31	1.021.248,70	7.871.922,01	3,4
Outros Realizáveis	461.819,06	40.059,77	501.878,83	0,2
Total	145.860.079,24	85.882.319,05	231.742.398,30	100,0

Fonte: Balancete - SPC/MPS.



Fonte: Balancete - SPC/MPS.



Fonte: Balancete - SPC/MPS.

* Ativo de investimentos - aplicações das entidades fechadas de previdência complementar, no mercado mobiliário e imobiliários, a fim de garantir o pagamento dos compromissos para com os participantes.

QUADRO VI - Relação das 10 maiores entidades fechadas de previdência complementar por tipo de patrocínio, segundo o ATIVO DE INVESTIMENTOS, em jul/2004

Patrocínio Público			Patrocínio Privado		
Posição	Sigla da entidade	Valor (R\$ mil)	Posição	Sigla da entidade	Valor (R\$ mil)
1º	Previ/BB	59.796.475,22	1º	Sistel	11.472.550,20
2º	Petros	23.232.694,46	2º	Fundação CESP	8.954.867,42
3º	Funcef	16.604.759,43	3º	Valia	5.572.339,85
4º	Centrus	5.653.258,54	4º	Itaubanco	5.559.531,16
5º	Forluz	3.862.124,46	5º	Banesprev	3.064.483,54
6º	Real Grandeza	3.299.662,83	6º	Telos	2.418.854,47
7º	Fapes	2.722.367,08	7º	HSBC	2.104.052,48
8º	Fundação COPEL	2.347.476,68	8º	Funbep	1.640.423,83
9º	Postalis	2.054.087,31	9º	IBM	1.633.224,15
10º	Refer	1.989.631,53	10º	CxUsiminas	1.531.652,50
Total - 10 maiores		121.562.537,54	Total - 10 maiores		43.951.979,59
Total - Patroc. Público		145.860.079,24	Total - Patroc. Privado		85.882.319,05
			Total - Geral		231.742.398,30

Fonte: Balancete - SPC/MPS.

QUADRO VII - Relação dos 10 maiores ATIVOS DE INVESTIMENTOS das entidades fechadas de previdência complementar, por tipo de patrocínio, em jul/2004

Patrocínio Público			Patrocínio Privado		
Posição	Investimento	Valor (R\$ mil)	Posição	Investimento	Valor (R\$ mil)
1º	Quotas de Fdo de Invest. Financ RF	34.349.538,10	1º	Quotas de Fdo de Invest. Financ RF	31.382.639,17
2º	Ações - Mercado à Vista	31.978.881,06	2º	Fdos Aplic. Qtas. Fund. Invest. Financ.	28.878.619,53
3º	Notas do Tesouro Nacional	19.012.580,74	3º	Ações - Mercado à Vista	8.878.485,55
4º	Fdos Aplic. Qtas. Fund. Invest. Financ.	18.038.948,61	4º	Quotas de Fundos de Ações	3.441.078,68
5º	Quotas de Fundos de Ações	16.372.312,90	5º	Notas do Tesouro Nacional	2.857.007,72
6º	Letras Financeira do Tesouro	4.195.274,86	6º	Letras Financeira do Tesouro	1.415.251,15
7º	Empréstimos com Participantes	3.723.861,96	7º	Edificações - Locadas a Terceiros	1.244.294,20
8º	Edificações - Locadas a Terceiros	3.150.424,53	8º	Empréstimos com Participantes	903.794,12
9º	Financiamento Imobiliário	3.126.811,35	9º	Certificados de Depósitos Bancários	898.732,33
10º	Debêntures não conversíveis	1.927.411,78	10º	Debêntures não conversíveis	820.544,06
Total - 10 maiores		135.876.045,90	Total - 10 maiores		80.720.446,50
Total - Patroc. Público		145.860.079,24	Total - Patroc. Privado		85.882.319,05
			Total - Geral		231.742.398,30

Fonte: Balancete - SPC/MPS.

QUADRO VIII - Relação dos 10 maiores ativos de investimentos das entidades fechadas de previdência complementar, no segmento de RENDA FIXA com detalhamento dos títulos, por tipo de patrocínio, em jul/2004

Patrocínio Público			Patrocínio Privado		
Posição	Investimento	Valor (R\$ mil)	Posição	Investimento	Valor (R\$ mil)
1º	Quotas de Fdo de Invest. Financ RF	34.349.538,10	1º	Quotas Fdo. de Invest. Financ. - RF	31.382.639,17
2º	Notas do Tesouro Nacional	19.012.580,74	2º	Fdos. Aplic. Qtas. Fdo. Invest. Financ.	28.878.619,53
3º	Fdos Aplic. Qtas. Fund. Invest. Financ.	18.038.948,61	3º	Notas do Tesouro Nacional	2.857.007,72
4º	Letras Financeira do Tesouro	4.195.274,86	4º	Letras Financeiras do Tesouro	1.415.251,15
5º	Debêntures não Conversíveis	1.927.411,78	5º	Certificados de Depósito Bancário	898.732,33
6º	Certificados de Depósitos Bancários	1.448.843,80	6º	Debêntures não Conversíveis	820.544,06
7º	Créditos Securit. do Tes. Nacional	347.767,80	7º	Outros Títulos Resp. do Gov. Federal	820.355,05
8º	Outros Títulos Resp. do Gov. Federal	278.610,23	8º	Créditos Securit. do Tes. Nacional	567.019,82
9º	Letras Hipotecárias	267.423,59	9º	Letras Hipotecárias	117.693,61
10º	Debêntures Conversíveis	244.174,03	10º	Debêntures Conversíveis	112.093,52
Total - 10 maiores		80.110.573,53	Total - 10 maiores		67.869.955,96
Total - Patroc. Público		81.036.394,43	Total - Patroc. Privado		68.604.671,53
			Total - Geral		149.641.065,96

Fonte: Balancete - SPC/MPS.

QUADRO IX - Relação dos 10 maiores ativos de investimentos das entidades fechadas de previdência complementar, no segmento de RENDA VARIÁVEL com detalhamento dos títulos, por tipo de patrocínio, em jul/2004

Patrocínio Público			Patrocínio Privado		
Posição	Investimento	Valor (R\$ mil)	Posição	Investimento	Valor (R\$ mil)
1º	Ações - Mercado à Vista	31.978.881,06	1º	Ações - Mercado à Vista	8.878.485,55
2º	Quotas de Fundos de Ação	16.372.312,90	2º	Quotas de Fundos de Ação	3.441.078,68
3º	Fdos. Aplic. Qtas. Fdo. Invest. Financ.	561.930,10	3º	Quotas Fdo. de Invest. Financ. - RV	262.623,05
4º	Bônus de Subscrições de Ações	234.197,66	4º	Fdos. Aplic. Qtas. Fdo. Invest. Financ. -	260.674,74
5º	Fdos. Aplic. Qtas. Fdo. Invest. Financ.	224.994,77	5º	Outros Invest. de Renda Variável	84.162,08
6º	Bolsa de Mercadorias e de Futuro	100.085,10	6º	Empréstimos de Ações	15.008,35
7º	Outros Invest. de Renda Variável	63.736,89	7º	Mercado de Ações - Opções	3.344,70
8º	Outros Títulos do Mercado de Ações	32.405,62	8º	Ouro - Físico	380,00
9º	Empréstimos de Ações	13.836,06	9º	Bolsa de Mercadorias e de Futuro	31,86
10º	Mercado de Ações - Opções	5.430,60	10º	Mercado de Ações - Futuro	27,49
Total - 10 maiores		49.587.810,77	Total - 10 maiores		12.945.816,49
Total - Patroc. Público		49.587.968,95	Total - Patroc. Privado		12.945.824,39
			Total - Geral		62.533.793,34

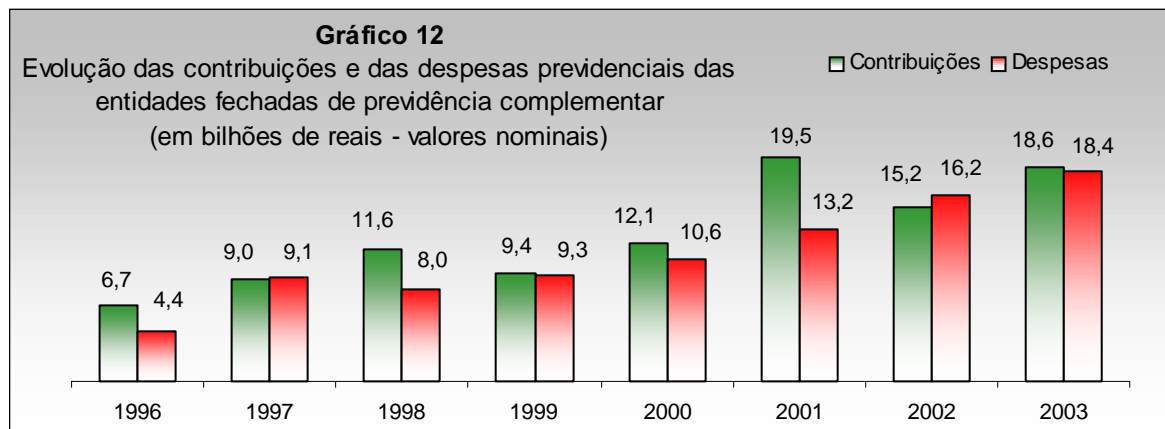
Fonte: Balancete - SPC/MPS.

Informações sobre o Programa Previdencial

TABELA 9 - Programa previdencial das entidades fechadas de previdência complementar, em milhares de reais, por tipo de recurso com detalhamento das contribuições e dos benefícios, segundo o tipo de patrocínio, em jul/2004

Tipo de Recurso	Patrocínio Público	Patrocínio Privado	Total
Recursos Coletados	4.357.755,22	2.998.130,43	7.355.885,66
Correntes	3.263.742,07	1.816.849,79	5.080.591,86
Patrocinador(es)	1.240.766,54	1.093.149,34	2.333.915,88
Normais	912.783,16	821.633,04	1.734.416,20
Extraordinárias	327.983,38	271.516,30	599.499,68
Participante Total	1.031.334,61	642.884,30	1.674.218,91
Ativos	670.374,84	559.083,51	1.229.458,35
Normais	662.620,39	546.733,46	1.209.353,85
Extraordinárias	7.754,45	12.350,05	20.104,50
Assistidos	360.959,77	83.800,79	444.760,56
Normais	359.381,21	81.897,85	441.279,06
Extraordinárias	1.578,56	1.902,94	3.481,50
Autofinanciados	32.974,96	32.427,95	65.402,91
Normais	29.628,70	31.475,89	61.104,59
Extraordinárias	3.346,26	952,07	4.298,32
Provisões	111.600,02	31.003,96	142.603,98
Outros Recursos Correntes	847.065,94	17.384,24	864.450,18
Remuneração Contrib. em Atraso	20.047,56	11.133,42	31.180,98
Recursos Contrib. Contratadas	784.842,07	1.112.011,67	1.896.853,74
Portabilidade	-	3.172,64	3.172,64
Outros Recursos Coletados	288.400,61	30.189,34	318.589,95
Recursos Utilizados	7.531.365,51	3.718.484,27	11.249.849,78
Correntes	7.049.284,55	3.314.606,13	10.363.890,68
Benefícios	6.135.245,39	3.262.028,57	9.397.273,96
Aposentadorias	4.510.717,23	2.442.218,38	6.952.935,61
Tempo de Contribuição e Idade	84.411,65	178.884,28	263.295,92
Tempo de Contribuição	3.658.134,90	1.117.337,57	4.775.472,47
Idade	42.524,84	68.470,53	110.995,38
Invalidez	254.278,09	140.793,48	395.071,57
Antecipada	161.996,92	404.112,00	566.108,92
Postergada	7.568,56	12.377,12	19.945,68
Proporcional Diferida	6.728,92	32.037,64	38.766,57
Especial	295.073,33	488.205,76	783.279,09
Pensões	596.398,32	222.242,62	818.640,94
Auxílios	32.720,45	17.032,84	49.753,28
Pecúlios	90.985,91	28.655,18	119.641,09
Outros Benefícios	286.378,67	22.280,72	308.659,39
Provisões	385.459,51	119.110,45	504.569,96
Restituições	232.585,31	410.488,37	643.073,68
Outros Recursos Correntes	914.039,16	52.577,56	966.616,72
Portabilidade	-	319.626,83	319.626,83
Outros Recursos Utilizados	481.358,05	59.477,75	540.835,80

Fonte: Balancete - SPC/MPS.



Fonte: Balancete - SPC/MPS.

Informações sobre o Programa Assistencial

TABELA 10 - Programa assistencial das entidades fechadas de previdência complementar, em milhares de reais, por tipo de recurso com detalhamento das contribuições e dos benefícios, segundo o tipo de patrocínio, em jul/2004

Tipo de Recurso	Patrocínio Público	Patrocínio Privado	Total
Recursos Coletados	973.537,76	214.292,76	1.187.830,51
Correntes	945.815,65	209.906,80	1.155.722,45
Remun. das Contrib. em Atraso	4.410,28	145,26	4.555,55
Recursos Prov. de Contrib. Contratadas	1.476,84	110,79	1.587,63
Outros Recursos Coletados	21.834,99	4.129,91	25.964,90
Recursos Utilizados	1.017.048,10	245.227,79	1.262.275,89
Correntes	882.938,67	244.280,97	1.127.219,64
Outros Recursos Utilizados	134.109,43	946,81	135.056,24

Fonte: Balancete - SPC/MPS.

Informações sobre o Programa Administrativo

TABELA 11 - Programa administrativo das entidades fechadas de previdência complementar, em milhares de reais, por tipo de recurso com detalhamento das receitas e despesas, segundo o tipo de patrocínio, em jul/2004

Tipo de Recurso	Patrocínio Público	Patrocínio Privado	Total
Receitas	40.373,67	9.634,55	50.008,21
Administração Previdencial	17.522,58	1.796,01	19.318,59
Administração Assistencial	15.286,05	896,40	16.182,45
Administração dos Investimentos	1.821,42	3.302,95	5.124,37
Outras	5.743,61	3.639,19	9.382,80
Transferências Interprogramas *	507.099,50	346.336,39	853.435,89
Despesas	431.409,13	278.967,55	710.376,68
Administração Previdencial	173.430,65	150.868,38	324.299,03
Administração Assistencial	111.633,27	18.490,26	130.123,53
Administração dos Investimentos	139.310,48	108.022,71	247.333,19
Outras	7.034,75	1.586,19	8.620,94

Fonte: Balancete - SPC/MPS.

* Recursos oriundos de outros programas.



PREVIDÊNCIA SOCIAL

**Ministério da Previdência Social
Secretaria de Previdência Complementar
Coordenação de Informações Gerenciais
Esplanada dos Ministérios - Bloco F - 6º andar
70 059-900 Brasília/DF**