



**PREVIDÊNCIA SOCIAL**  
MINISTÉRIO DA PREVIDÊNCIA SOCIAL

# Informe Estatístico

Fevereiro - 2005



Secretaria de Previdência  
Complementar

© 2005– Ministério da Previdência Social  
Secretaria de Previdência Complementar  
Diretoria de Assuntos Econômicos - DECON

É permitida a reprodução total ou parcial desta obra, desde que citada a fonte.

Edição, Distribuição e Informações  
Secretaria de Previdência Complementar  
Diretoria de Assuntos Econômicos - DECON  
Esplanada dos Ministérios, Bloco F, Edifício-sede, 6º andar  
70.059-900 – Brasília-DF  
Tel.: (61) 3317 5289 / 3317 5703 – Fax: (61) 3224 6280 / 3224 6799  
Site da SPC: [www.previdencia.gov.br/08.asp](http://www.previdencia.gov.br/08.asp)

Distribuição interna  
Impresso no Brasil / *Printed in Brazil*

## Índice I

### **Informações Cadastrais**

Quantidade de EFPC e de patrocinadores.....	3
Tipo de Administração dos Recursos Financeiros das EFPC.....	3
Quantidade de EFPC por região.....	4

### **Informações Populacionais**

População das EFPC.....	5
Relação das 10 maiores EFPC, segundo a população total.....	5
Relação das 10 maiores EFPC, segundo a quantidade de participantes, de assistidos e de beneficiários de pensão.....	6

### **Informações dos Benefícios**

Benefícios em manutenção.....	7
Benefícios concedidos no mês.....	7
Quantidade e valor médio dos benefícios em manutenção na Previdência Social e na Previdência Complementar.....	8
Valor total dos gastos previdenciais na Previdência Social e na Previdência Complementar.....	8

### **Informações sobre o Patrimônio**

Ativo total das EFPC.....	9
Evolução do ativo total das EFPC.....	9
Relação das 10 maiores EFPC, segundo o ativo total.....	9

### **Informações sobre o Programa de Investimentos**

Ativo de Investimentos das EFPC.....	10
Composição do ativo de investimentos das EFPC.....	10
Evolução do ativo de investimentos das EFPC.....	11
Relação das 10 maiores EFPC, segundo o ativo de investimentos.....	11
Relação dos 10 maiores ativos de investimentos das EFPC, nos segmentos de renda fixa e de renda variável.....	12

### **Informações sobre o Programa Previdencial**

Programa Previdencial das EFPC.....	13
Evolução das contribuições e das receitas previdenciais das EFPC.....	14

### **Informações sobre o Programa Assistencial**

Programa Assistencial das EFPC.....	14
-------------------------------------	----

### **Informações sobre o Programa Administrativo**

Programa Administrativo das EFPC.....	14
---------------------------------------	----

## Índice II

### Tabelas

Tabela 1 - Quantidade de EFPC por tipo de patrocínio e instituidor, segundo o tipo de administração dos recursos financeiros, e número de patrocinadores.....	3
Tabela 2 - Quantidade de EFPC, por região e unidade da federação, segundo o tipo de patrocínio e instituidor .....	4
Tabela 3 - População das EFPC, segundo o tipo de patrocínio e instituidor.....	5
Tabela 4 - Benefícios em manutenção concedidos pelas EFPC por espécie, segundo o tipo de patrocínio e instituidor.....	7
Tabela 5 - Benefícios concedidos no mês pelas EFPC por espécie, segundo o tipo de patrocínio e instituidor.....	7
Tabela 6 - Benefícios em manutenção, valor total e valor médio dos gastos previdenciais, segundo o Regime de Previdência.....	8
Tabela 7 - Ativo total das EFPC, segundo o tipo de patrocínio e instituidor.....	9
Tabela 8 - Ativo de investimentos das EFPC, em milhares de reais, por segmento de aplicação e detalhamento das aplicações de investimentos, segundo o tipo de patrocínio e instituidor.....	10
Tabela 9 - Programa previdencial das EFPC, em milhares de reais, por tipo de recurso com detalhamento das contribuições e dos benefícios, segundo o tipo de patrocínio e instituidor.....	13
Tabela 10 - Programa assistencial das EFPC, em milhares de reais, por tipo de recurso com detalhamento das contribuições e dos benefícios, segundo o tipo de patrocínio e instituidor .....	14
Tabela 11 - Programa administrativo das EFPC, em milhares de reais, por tipo de recurso com detalhamento das receitas e despesas, segundo o tipo de patrocínio e instituidor .....	14

### Gráficos

Gráfico 1 - Tipos de Administração dos Recursos Financeiros das EFPC.....	3
Gráfico 2 - Quantidade de EFPC.....	3
Gráfico 3 - População das EFPC.....	5
Gráfico 4 - Aposentadorias concedidas, por espécie, no mês.....	7
Gráfico 5 - Quantidade de benefícios em manutenção, segundo o Regime de Previdência.....	8
Gráfico 6 - Valor total dos gastos previdenciais com benefícios em manutenção, segundo o Regime de Previdência.....	8
Gráfico 7 - Valor médio dos benefícios em manutenção, segundo o Regime de Previdência.....	8
Gráfico 8 - Ativo total das EFPC, segundo o tipo de patrocínio.....	9
Gráfico 9 - Evolução do ativo total das EFPC.....	9
Gráfico 10 - Composição do ativo de investimentos das EFPC, segundo o segmento de aplicação.....	10
Gráfico 11 - Evolução do ativo de investimentos das EFPC.....	11
Gráfico 12 - Evolução das contribuições e das receitas previdenciais das EFPC.....	14

### Quadros

QUADRO I - Relação das 10 maiores EFPC por tipo de patrocínio, segundo a POPULAÇÃO TOTAL.....	5
QUADRO II - Relação das 10 maiores EFPC por tipo de patrocínio, segundo a quantidade de PARTICIPANTES.....	6
QUADRO III - Relação das 10 maiores EFPC por tipo de patrocínio, segundo a quantidade de ASSISTIDOS.....	6
QUADRO IV - Relação das 10 maiores EFPC por tipo de patrocínio, segundo a quantidade de BENEFICIÁRIOS DE PENSÃO.....	6
QUADRO V - Relação das 10 maiores EFPC por tipo de patrocínio, segundo o ATIVO TOTAL.....	9
QUADRO VI - Relação das 10 maiores EFPC por tipo de patrocínio, segundo o ATIVO DE INVESTIMENTOS.....	11
QUADRO VII - Relação dos 10 maiores ativos de investimentos das EFPC, por tipo de patrocínio.....	12
QUADRO VIII - Relação dos 10 maiores ativos de invest. das EFPC, por tipo de patrocínio, no segmento de RENDA FIXA.....	12
QUADRO IX - Relação dos 10 maiores ativos de invest. das EFPC, por tipo de patrocínio, no segmento de RENDA VARIÁVEL.....	12

#### Observações :

- (1) Informações Contábeis e Benefício e População extraídas no dia 03 de Outubro de 2005.
- (2) EFPC - Entidades Fechadas de Previdência Complementar

# Informações Cadastrais

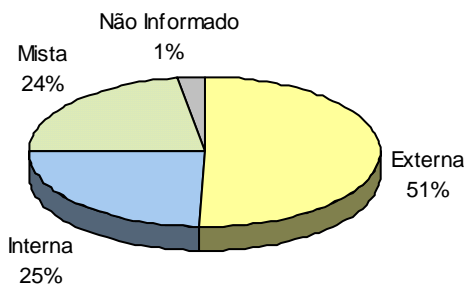
TABELA 1 - Quantidade de entidades fechadas de previdência complementar por tipo de patrocínio e instituidor, segundo o tipo de administração dos recursos financeiros, e número de patrocinadores, em fev/05.

Patrocínio/ Instituidor	Tipo de Administração dos Recursos Financeiros				Total	Patrocinadores
	Externa	Interna	*Mista	*Não Informado		
Público	6	42	35	-	83	258
Privado	178	48	46	5	277	1.853
Instituidor	1	1	-	4	6	-
<b>Total</b>	<b>185</b>	<b>91</b>	<b>81</b>	<b>9</b>	<b>366</b>	<b>2.111</b>

Fonte: Cadastro - SPC/MPS.

\*Mista - Combinação das formas externa e interna; \*Não Informado - Entidades que não iniciaram suas atividades.

**Gráfico 1**  
Tipos de Administração dos Recursos Financeiros das Entidades  
Fechadas de Previdência Complementar



Fonte: Cadastro - SPC/MPS.

**Gráfico 2**  
Quantidade de entidades fechadas de previdência complementar

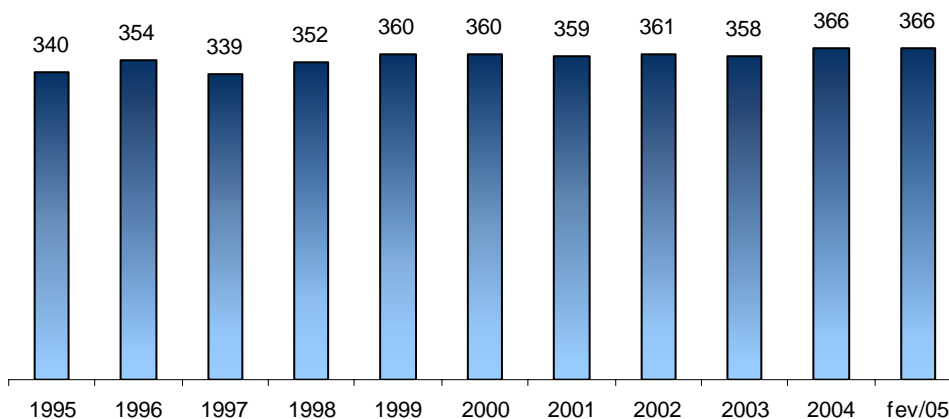


TABELA 2 - Quantidade de entidades fechadas de previdência complementar, por região e unidade da federação, em fev/05.

<b>REGIÃO</b> Unidade da Federação	<b>Patrocínio Público</b>	<b>Patrocínio Privado</b>	<b>Instituidor</b>	<b>Total</b>
<b>NORTE</b>	<b>3</b>	<b>2</b>	<b>-</b>	<b>5</b>
Acre	-	-	-	-
Amazonas	-	1	-	1
Amapá	-	-	-	-
Pará	2	1	-	3
Rondônia	1	-	-	1
Roraima	-	-	-	-
Tocantins	-	-	-	-
<b>NORDESTE</b>	<b>17</b>	<b>17</b>	<b>-</b>	<b>34</b>
Alagoas	3	-	-	3
Bahia	2	4	-	6
Ceará	6	1	-	7
Maranhão	-	2	-	2
Paraíba	-	2	-	2
Pernambuco	2	5	-	7
Piauí	2	-	-	2
Rio Grande do Norte	1	2	-	3
Sergipe	1	1	-	2
<b>SUDESTE</b>	<b>29</b>	<b>210</b>	<b>3</b>	<b>242</b>
Espírito Santo	2	4	-	6
Minas Gerais	5	13	1	19
Rio de Janeiro	19	38	-	57
São Paulo	3	155	2	160
<b>SUL</b>	<b>17</b>	<b>34</b>	<b>3</b>	<b>54</b>
Paraná	8	11	-	19
Rio Grande do Sul	6	15	-	21
Santa Catarina	3	8	3	14
<b>CENTRO-OESTE</b>	<b>17</b>	<b>14</b>	<b>-</b>	<b>31</b>
Distrito Federal	14	10	-	24
Goiás	2	2	-	4
Mato Grosso do Sul	-	1	-	1
Mato Grosso	1	1	-	2
<b>Total</b>	<b>83</b>	<b>277</b>	<b>6</b>	<b>366</b>

Fonte: Cadastro - SPC/MPS.

## Informações Populacionais

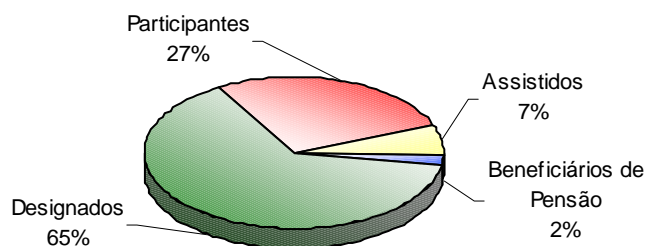
TABELA 3 - População das entidades fechadas de previdência complementar, segundo o tipo de patrocínio e instituidor, em fev/2005.

Descrição	Patrocínio Público	Patrocínio Privado	Instituidor	Total
Participantes	610.877	1.183.533	647	1.795.057
Assistidos	236.692	191.343	-	428.035
Beneficiários de Pensão	99.390	55.614	-	155.004
Designados*	1.809.636	2.392.079	1.186	4.202.901
<b>Total</b>	<b>2.756.595</b>	<b>3.822.569</b>	<b>1.833</b>	<b>6.580.997</b>

Fonte: Estatística de Benefícios e População - SPC/MPS.

\* Designado - Pessoa indicada pelo participante ou assistido, que poderá ter direito a benefícios, de acordo com as regras estabelecidas no Regulamento do plano de benefícios.

**Gráfico 3**  
População das entidades fechadas de previdência complementar



Fonte: Estatística de Benefícios e População - SPC/MPS.

QUADRO I - Relação das 10 maiores entidades fechadas de previdência complementar por tipo de patrocínio, segundo a POPULAÇÃO TOTAL\*, em fev/2005

Patrocínio Público			Patrocínio Privado		
Posição	Sigla da entidade	Quantidade	Posição	Sigla da entidade	Quantidade
1º	Previ/BB	155.819	1º	Sistel	63.763
2º	Postalís	113.783	2º	HSBC	52.920
3º	Petros	91.962	3º	Valia	50.631
4º	Geap	77.852	4º	Fundação CESP	46.672
5º	Funcéf	72.575	5º	BB Previdência	39.720
6º	Refer	47.322	6º	Itaubanco	37.948
7º	Capesesp	34.902	7º	Aerus	34.282
8º	Previminas	26.047	8º	Previ-GM	32.324
9º	Forluz	22.019	9º	VWPP	31.939
10º	Sabesprev	21.483	10º	Holandaprev	28.024
<b>Total - 10 maiores</b>		<b>663.764</b>	<b>Total - 10 maiores</b>		<b>418.223</b>
<b>Total - Patroc. Público</b>		<b>946.959</b>	<b>Total - Patroc. Privado</b>		<b>1.430.490</b>
<b>Total - Geral</b>			<b>2.377.449</b>		

Fonte: Estatística de Benefícios e População - SPC/MPS.

\* Participantes, assistidos e beneficiários de pensão.

QUADRO II - Relação das 10 maiores entidades fechadas de previdência complementar por tipo de patrocínio, segundo a quantidade de PARTICIPANTES, em fev/05

Patrocínio Público			Patrocínio Privado		
Posição	Sigla da entidade	Quantidade	Posição	Sigla da entidade	Quantidade
1º	Postalis	100.609	1º	HSBC	46.697
2º	Previ/BB	79.098	2º	BB Previdência	39.115
3º	GEAP	77.852	3º	Itaubanco	31.220
4º	Funcef	50.154	4º	VWPP	30.881
5º	Petros	39.232	5º	Previ-GM	30.777
6º	Capasesp	34.441	6º	Valia	30.661
7º	Previminas	22.828	7º	Sistel	28.178
8º	Sabesprev	17.916	8º	Holandaprevi	27.920
9º	Economus	12.219	9º	Bungeprev	27.292
10º	Forluz	10.440	10º	Multiprev	27.135
<b>Total - 10 maiores</b>		<b>444.789</b>	<b>Total - 10 maiores</b>		<b>319.876</b>
<b>Total - Patroc. Público</b>		<b>610.877</b>	<b>Total - Patroc. Privado</b>		<b>1.183.533</b>
			<b>Total - Geral</b>		<b>1.794.410</b>

Fonte: Estatística de Benefícios e População - SPC/MPS.

QUADRO III - Relação das 10 maiores entidades fechadas de previdência complementar por tipo de patrocínio, segundo a quantidade de ASSISTIDOS, em fev/2005

Patrocínio Público			Patrocínio Privado		
Posição	Sigla da entidade	Quantidade	Posição	Sigla da entidade	Quantidade
1º	Previ/BB	58.498	1º	Sistel	28.972
2º	Petros	41.110	2º	Fundação CESP	22.636
3º	Refer	20.523	3º	Valia	14.328
4º	Funcef	18.332	4º	CBS	11.129
5º	Forluz	9.734	5º	CxUsiminas	8.075
6º	Portus	6.288	6º	Femco	7.185
7º	Fachesf	5.844	7º	Aerus	6.734
8º	Real Grandeza	5.770	8º	Itaubanco	5.805
9º	Postalis	4.714	9º	Banesprev	5.425
10º	Fundação COPEL	4.581	10º	HSBC	4.803
<b>Total - 10 maiores</b>		<b>175.394</b>	<b>Total - 10 maiores</b>		<b>115.092</b>
<b>Total - Patroc. Público</b>		<b>236.692</b>	<b>Total - Patroc. Privado</b>		<b>191.343</b>
			<b>Total - Geral</b>		<b>428.035</b>

Fonte: Estatística de Benefícios e População - SPC/MPS.

QUADRO IV - Relação das 10 maiores entidades fechadas de previdência complementar por tipo de patrocínio, segundo a quantidade de BENEFICIÁRIOS DE PENSÃO, em fev/2005

Patrocínio Público			Patrocínio Privado		
Posição	Sigla da entidade	Quantidade	Posição	Sigla da entidade	Quantidade
1º	Refer	19.899	1º	CBS	8.971
2º	Previ/BB	18.223	2º	Sistel	6.613
3º	Petros	11.620	3º	Valia	5.642
4º	Postalis	8.460	4º	Fundação CESP	5.334
5º	Funcef	4.089	5º	Braslight	2.161
6º	Prece	4.004	6º	Femco	2.043
7º	Portus	3.284	7º	Cxusiminas	2.018
8º	Derminas	3.077	8º	Aerus	1.931
9º	Eletroceee	1.882	9º	HSBC	1.420
10º	Forluz	1.845	10º	Instituto AMBEV	942
<b>Total - 10 maiores</b>		<b>76.383</b>	<b>Total - 10 maiores</b>		<b>37.075</b>
<b>Total - Patroc. Público</b>		<b>99.390</b>	<b>Total - Patroc. Privado</b>		<b>55.614</b>
			<b>Total - Geral</b>		<b>155.004</b>

Fonte: Estatística de Benefícios e População - SPC/MPS.

## Informações dos Benefícios

TABELA 4 - Benefícios em manutenção concedidos pelas entidades fechadas de previdência complementar por espécie, segundo o tipo de patrocínio e instituidor, em fev/2005

Espécie de Benefício	Patrocínio Público	Patrocínio Privado	Instituidor	Total
<b>Aposentadorias</b>	<b>236.692</b>	<b>191.343</b>	-	<b>428.035</b>
Tempo de Contribuição e Idade	8.262	16.709	-	24.971
Tempo de Contribuição	144.822	64.236	-	209.058
Idade	4.588	6.587	-	11.175
Invalidez	28.262	21.757	-	50.019
Antecipada	29.479	47.408	-	76.887
Postergada	2.402	482	-	2.884
Proporcional Diferida	239	3.072	-	3.311
Especial	18.638	31.092	-	49.730
<b>Pensões</b>	<b>68.995</b>	<b>39.907</b>	-	<b>108.902</b>
<b>Auxílios</b>	<b>9.325</b>	<b>5.441</b>	-	<b>14.766</b>
<b>Pecúlios</b>	<b>605</b>	<b>343</b>	-	<b>948</b>
<b>Resgates</b>	<b>1.172</b>	<b>8.082</b>	<b>24</b>	<b>9.278</b>
<b>Outros Benefícios</b>	<b>139</b>	<b>5</b>	-	<b>144</b>
<b>Total</b>	<b>316.928</b>	<b>245.121</b>	<b>24</b>	<b>562.073</b>

Fonte: Estatística de Benefícios e População - SPC/MPS.

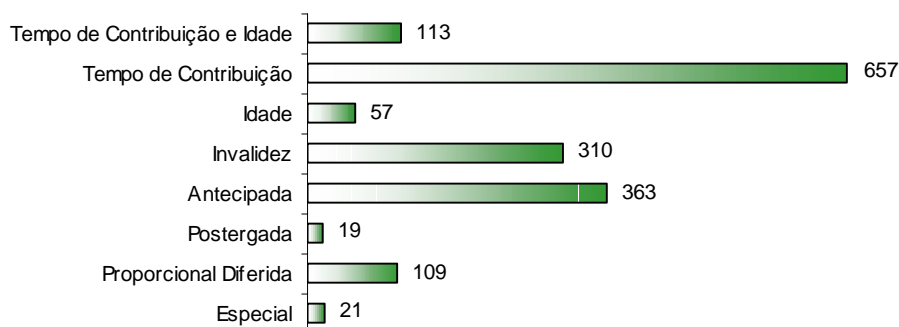
TABELA 5 - Benefícios concedidos no mês pelas entidades fechadas de previdência complementar por espécie, segundo o tipo de patrocínio e instituidor, em fev/2005

Espécie de Benefício	Patrocínio Público	Patrocínio Privado	Instituidor	Total
<b>Aposentadorias</b>	<b>744</b>	<b>905</b>	-	<b>1.649</b>
Tempo de Contribuição e Idade	68	45	-	113
Tempo de Contribuição	366	291	-	657
Idade	18	39	-	57
Invalidez	176	134	-	310
Antecipada	102	261	-	363
Postergada	10	9	-	19
Proporcional Diferida	2	107	-	109
Especial	2	19	-	21
<b>Pensões</b>	<b>273</b>	<b>282</b>	-	<b>555</b>
<b>Auxílios</b>	<b>1.441</b>	<b>852</b>	-	<b>2.293</b>
<b>Pecúlios</b>	<b>270</b>	<b>175</b>	-	<b>445</b>
<b>Resgates</b>	<b>571</b>	<b>3.909</b>	<b>14</b>	<b>4.494</b>
<b>Outros Benefícios</b>	<b>64</b>	<b>2</b>	-	<b>66</b>
<b>Total</b>	<b>3.363</b>	<b>6.125</b>	<b>14</b>	<b>9.502</b>

Fonte: Estatística de Benefícios e População - SPC/MPS.

**Gráfico 4**

Aposentadorias concedidas, no mês de fev/05, por espécie



Fonte: Estatística de Benefícios e População - SPC/MPS.

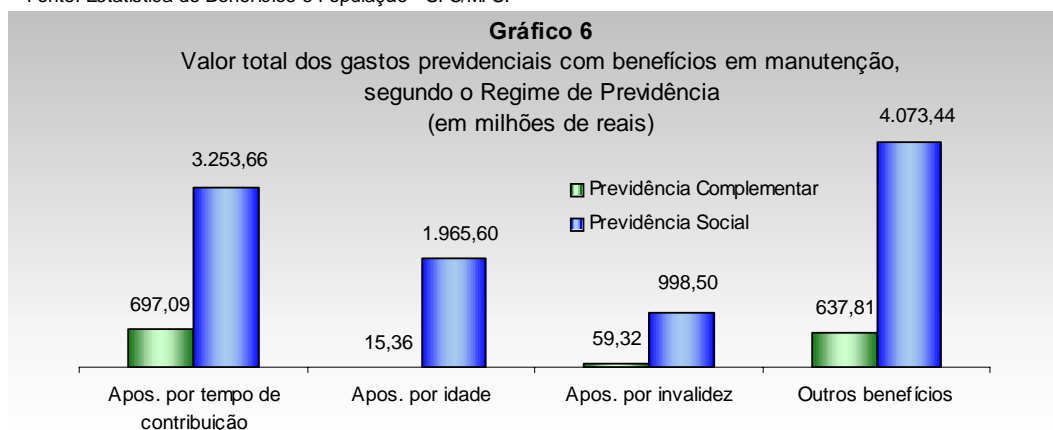
TABELA 6 - Quantidade de benefícios em manutenção, valor total e valor médio dos gastos previdenciais por espécie, segundo o Regime de Previdência, em fev/2005

Espécie de Benefício	Previdência Complementar			Previdência Social		
	Quantidade	Valor Total (R\$)	Valor Médio (R\$)	Quantidade	Valor Total (R\$)	Valor Médio (R\$)
Apos. por tempo de contribuição	209.058	697.090.786,41	3.334,44	3.638.069	3.253.659.462,00	894,34
Apos. por idade	11.175	15.364.895,70	1.374,93	6.478.351	1.965.601.538,00	303,41
Apos. por invalidez	50.019	59.323.971,34	1.186,03	2.538.569	998.495.020,00	393,33
Outros benefícios	291.821	637.805.200,58	2.185,60	10.504.797	4.073.441.414,00	387,77
<b>Total</b>	<b>562.073</b>	<b>1.409.584.854,03</b>	<b>2.507,83</b>	<b>23.159.786</b>	<b>10.291.197.434,00</b>	<b>444,36</b>

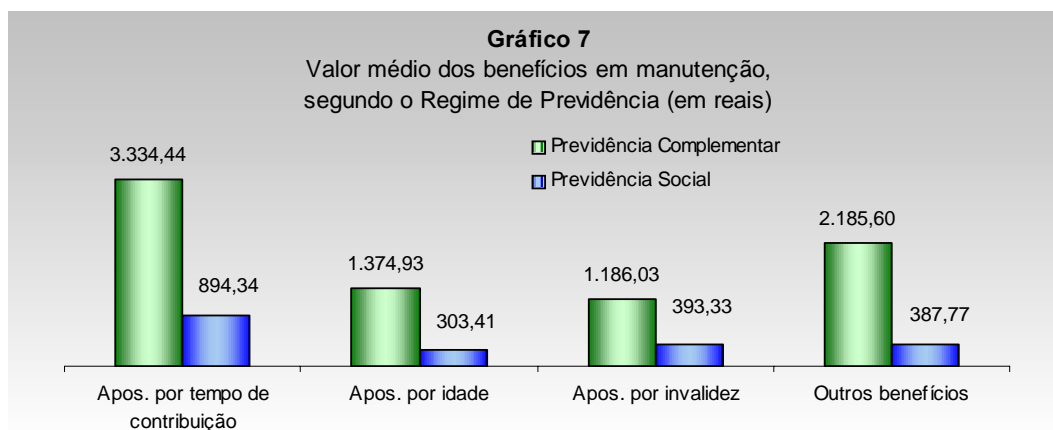
Fonte: Estatística de Benefícios e População - SPC/MPS e Boletim Estatístico da Previdência Social - SPS/MPS



Fonte: Estatística de Benefícios e População - SPC/MPS.



Fonte: Estatística de Benefícios e População - SPC/MPS.



Fonte: Estatística de Benefícios e População - SPC/MPS.

# Informações sobre o Patrimônio

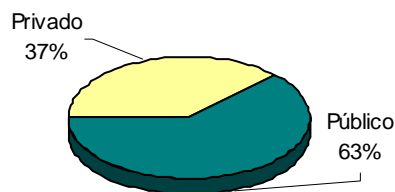
TABELA 7 - Ativo total das entidades fechadas de previdência complementar, segundo o tipo de patrocínio e instituidor, em fev/2005

Patrocínio e Instituidor	Ativo	%
Público	181.861.873.601,05	62,80
Privado	107.730.070.110,60	37,20
Instituidor	306.220,33	0,00
<b>Total</b>	<b>289.592.249.931,98</b>	<b>100,00</b>

Fonte: Balancete - SPC/MPS.

Gráfico 8

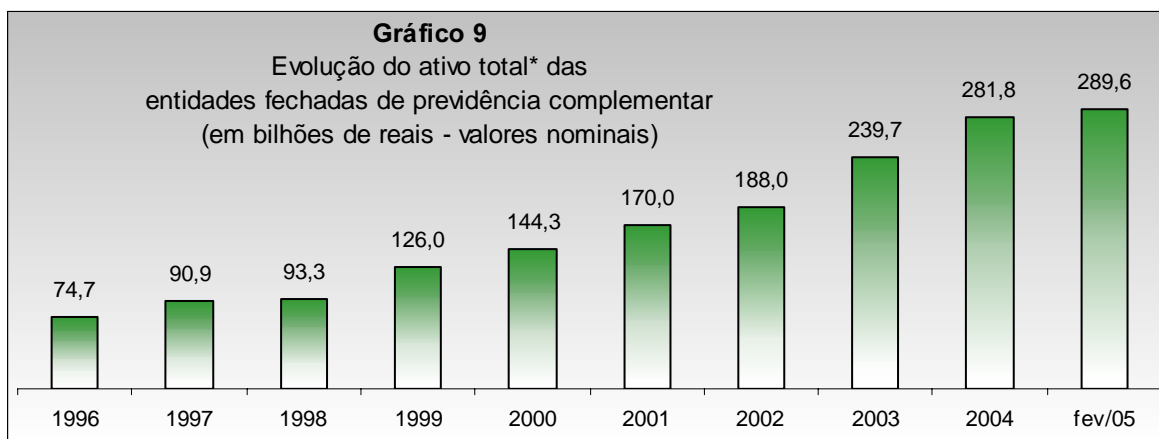
Ativo total das entidades fechadas de previdência complementar, segundo o tipo de patrocínio e instituidor, em fev/05



Fonte: Balancete - SPC/MPS.

Gráfico 9

Evolução do ativo total\* das entidades fechadas de previdência complementar (em bilhões de reais - valores nominais)



Fonte: Balancete - SPC/MPS.

\* Ativo total - conjunto de bens e direitos das entidades fechadas de previdência complementar.

QUADRO V - Relação das 10 maiores entidades fechadas de previdência complementar por tipo de patrocínio, segundo o ATIVO TOTAL, em fev/2005

Patrocínio Público			Patrocínio Privado		
Posição	Sigla da entidade	Valor (R\$ mil)	Posição	Sigla da entidade	Valor (R\$ mil)
1º	Previ/BB	72.844.200,08	1º	Fundação CESP	14.834.358,79
2º	Petros	26.724.165,32	2º	Sistel	12.464.409,38
3º	Funcef	19.051.321,67	3º	Valia	6.482.502,30
4º	Centrus	7.211.829,86	4º	Itaubanco	6.177.558,92
5º	Forluz	5.910.884,49	5º	Banesprev	3.827.868,36
6º	Real Grandeza	4.909.532,00	6º	CxUsiminas	3.069.986,70
7º	Fapes	3.719.690,60	7º	Telos	2.828.211,67
8º	Fundação COPEL	3.368.122,15	8º	Aerus	2.474.921,25
9º	Refer	2.777.214,37	9º	HSBC	2.304.176,41
10º	Fachesf	2.600.931,81	10º	CBS	2.079.581,70
<b>Total - 10 maiores</b>		<b>149.117.892,34</b>	<b>Total - 10 maiores</b>		<b>56.543.575,48</b>
<b>Total - Patroc. Público</b>		<b>181.861.873,60</b>	<b>Total - Patroc. Privado</b>		<b>107.730.070,11</b>
			<b>Total - Geral</b>		<b>289.592.249,93</b>

Fonte: Balancete - SPC/MPS.

## Informações sobre o Programa de Investimentos

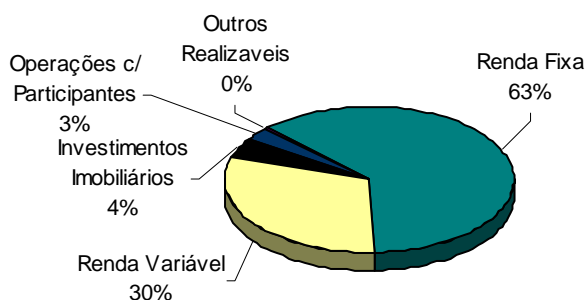
TABELA 8 - Ativo de investimentos das entidades fechadas de previdência complementar, em milhares de reais, por segmento e detalhamento das aplicações de investimentos, segundo o tipo de patrocínio e instituidor, em fev/2005

Segmento e Detalhamento das Aplicações de Investimentos	Patrocínio Público	Patrocínio Privado	Instituidor	Total	%
<b>Renda Fixa</b>	<b>88.942.547,47</b>	<b>74.990.352,59</b>	<b>250,21</b>	<b>163.933.150,26</b>	<b>62,0</b>
Títulos de Resp. Gov. Federal	26.442.549,33	6.025.928,77	-	32.468.478,10	12,3
Títulos de Resp. Gov. Estaduais	15.966,66	42.494,58	-	58.461,24	0,0
Títulos de Resp. Gov. Municipais	-	12.915,71	-	12.915,71	0,0
Aplic. em Instituições Financeiras	60.054.251,05	67.825.731,86	250,21	127.880.233,12	48,4
Títulos de Empresas	2.247.754,09	1.030.155,55	-	3.277.909,63	1,2
Investimentos Agrícolas	-	-	-	-	-
Outros Invest. de Renda Fixa	182.026,35	53.126,12	-	235.152,47	0,1
<b>Renda Variável</b>	<b>63.857.654,71</b>	<b>16.728.746,83</b>	<b>12,34</b>	<b>80.586.413,88</b>	<b>30,5</b>
Mercado de Ações	42.017.221,23	12.127.788,93	-	54.145.010,16	20,5
Bolsa de Mercadorias e de Futuros	465,44	1.759,08	-	2.224,51	0,0
Mercado de Ouro	-	365,00	-	365,00	0,0
Fundos de Investimentos	21.745.272,06	4.509.883,43	12,34	26.255.167,84	9,9
Outros Invest. de Renda Variável	94.695,98	88.950,39	-	183.646,37	0,1
<b>Investimentos Imobiliários</b>	<b>8.014.548,78</b>	<b>3.450.889,76</b>	<b>-</b>	<b>11.465.438,54</b>	<b>4,3</b>
Terrenos	183.651,78	94.079,14	-	277.730,92	0,1
Em Construção	63.576,16	23.391,02	-	86.967,18	0,0
Edificações	4.161.618,39	2.185.620,57	-	6.347.238,96	2,4
Participações	2.590.037,99	789.747,05	-	3.379.785,03	1,3
Direitos em Alien. Invest. Imobiliários	335.988,70	168.089,36	-	504.078,06	0,2
Fundos de Invest. Imobiliários	672.293,54	174.225,91	-	846.519,45	0,3
Outros Invest. Imobiliários	7.382,21	15.736,72	-	23.118,94	0,0
<b>Operações com Participantes</b>	<b>6.870.790,06</b>	<b>1.116.013,74</b>	<b>-</b>	<b>7.986.803,79</b>	<b>3,0</b>
<b>Outros Realizáveis</b>	<b>399.794,70</b>	<b>45.868,62</b>	<b>-</b>	<b>445.663,32</b>	<b>0,2</b>
<b>Total</b>	<b>168.085.335,72</b>	<b>96.331.871,54</b>	<b>262,55</b>	<b>264.417.469,81</b>	<b>100,0</b>

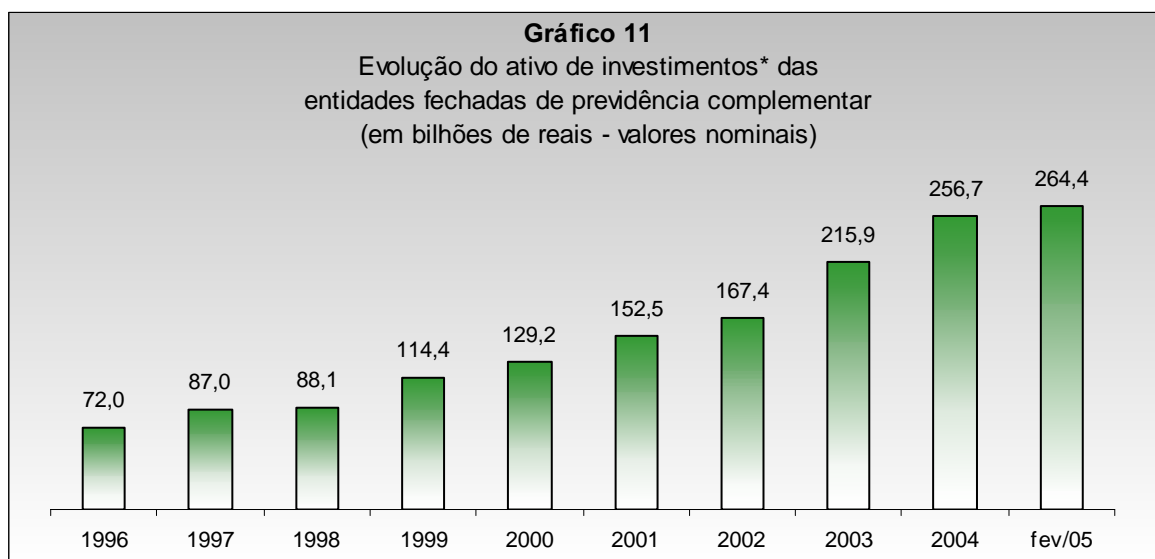
Fonte: Balancete - SPC/MPS.

**Gráfico 10**

Composição do ativo de investimentos das entidades fechadas de previdência complementar, segundo o segmento de aplicação, em fev/05



Fonte: Balancete - SPC/MPS.



Fonte: Balancete - SPC/MPS.

\* Ativo de investimentos - aplicações das entidades fechadas de previdência complementar, no mercado mobiliário e imobiliários, a fim de garantir o pagamento dos compromissos para com os participantes.

QUADRO VI - Relação das 10 maiores entidades fechadas de previdência complementar por tipo de patrocínio, segundo o ATIVO DE INVESTIMENTOS, em fev/2005

Patrocínio Público			Patrocínio Privado		
Posição	Sigla da entidade	Valor (R\$ mil)	Posição	Sigla da entidade	Valor (R\$ mil)
1º	Previ/BB	72.699.948,01	1º	Sistel	12.395.514,44
2º	Petros	25.670.606,91	2º	Fundação CESP	9.769.640,35
3º	Funcef	18.577.796,88	3º	Valia	6.440.766,41
4º	Centrus	6.242.514,97	4º	Itaubanco	6.142.648,10
5º	Forluz	4.314.739,00	5º	Banesprev	3.395.196,15
6º	Real Grandeza	3.474.699,08	6º	Telos	2.648.125,61
7º	Fapes	3.119.450,50	7º	HSBC	2.292.477,44
8º	Fundação COPEL	2.715.160,06	8º	CxUsiminas	2.068.625,40
9º	Postalís	2.341.578,78	9º	Funbep	1.887.884,73
10º	Eletoceee	2.109.617,64	10º	IBM	1.882.117,92
<b>Total - 10 maiores</b>		<b>141.266.111,83</b>	<b>Total - 10 maiores</b>		<b>48.922.996,55</b>
<b>Total - Patroc. Público</b>		<b>168.085.335,72</b>	<b>Total - Patroc. Privado</b>		<b>96.331.871,54</b>
			<b>Total - Geral</b>		<b>264.417.469,81</b>

Fonte: Balancete - SPC/MPS.

QUADRO VII - Relação dos 10 maiores ATIVOS DE INVESTIMENTOS das entidades fechadas de previdência complementar, por tipo de patrocínio, em fev/2005

Patrocínio Público			Patrocínio Privado		
Posição	Investimento	Valor (R\$ mil)	Posição	Investimento	Valor (R\$ mil)
1º	Ações - Mercado à Vista	41.928.906,51	1º	Quotas de Fdo de Invest. Financ RF	34.773.618,06
2º	Quotas de Fdo de Invest. Financ RF	38.170.624,90	2º	Fdos Aplic. Qtas. Fund. Invest. Financ.	31.822.143,80
3º	Notas do Tesouro Nacional	21.216.728,76	3º	Ações - Mercado à Vista	11.955.736,04
4º	Quotas de Fundos de Ações	20.912.527,07	4º	Quotas de Fundos de Ações	3.855.307,10
5º	Fdos Aplic. Qtas. Fund. Invest. Financ.	19.295.803,23	5º	Notas do Tesouro Nacional	3.374.778,75
6º	Letras Financeira do Tesouro	4.715.955,23	6º	Edificações - Locadas a Terceiros	1.287.658,11
7º	Empréstimos com Participantes	4.052.402,69	7º	Letras Financeiras do Tesouro	1.217.246,21
8º	Edificações - Locadas a Terceiros	3.189.123,41	8º	Empréstimos com Participantes	979.507,62
9º	Financiamento Imobiliário	2.818.387,37	9º	Edificações - Locadas a Patrocinador(e)	857.601,96
10º	Debêntures não conversíveis	1.994.078,70	10º	Certificados de Depósitos Bancários	834.860,29
<b>Total - 10 maiores</b>		<b>158.294.537,89</b>	<b>Total - 10 maiores</b>		<b>90.958.457,94</b>
<b>Total - Patroc. Público</b>		<b>168.085.335,72</b>	<b>Total - Patroc. Privado</b>		<b>96.331.871,54</b>
			<b>Total - Geral</b>		<b>264.417.469,81</b>

Fonte: Balancete - SPC/MFS.

QUADRO VIII - Relação dos 10 maiores ativos de investimentos das entidades fechadas de previdência complementar, no segmento de RENDA FIXA com detalhamento dos títulos, por tipo de patrocínio, em fev/2005

Patrocínio Público			Patrocínio Privado		
Posição	Investimento	Valor (R\$ mil)	Posição	Investimento	Valor (R\$ mil)
1º	Quotas de Fdo de Invest. Financ RF	38.170.624,90	1º	Quotas Fdo. de Invest. Financ. - RF	34.773.618,06
2º	Notas do Tesouro Nacional	21.216.728,76	2º	Fdos. Aplic. Qtas. Fdo. Invest. Financ.	31.822.143,80
3º	Fdos Aplic. Qtas. Fund. Invest. Financ.	19.295.803,23	3º	Notas do Tesouro Nacional	3.374.778,75
4º	Letras Financeira do Tesouro	4.715.955,23	4º	Letras Financeiras do Tesouro	1.217.246,21
5º	Debêntures não Conversíveis	1.994.078,70	5º	Certificados de Depósito Bancário	834.860,29
6º	Certificados de Depósitos Bancários	1.649.318,24	6º	Outros Títulos Resp. do Gov. Federal	815.184,64
7º	Letras Hipotecárias	253.081,06	7º	Debêntures não Conversíveis	732.403,53
8º	Debêntures Conversíveis	241.874,37	8º	Créditos Securit. do Tes. Nacional	520.060,98
9º	Créditos Securit. do Tes. Nacional	189.156,15	9º	Debêntures Conversíveis	136.173,94
10º	Letras Imobiliárias	184.277,91	10º	Outros Títulos de Empresas	111.108,69
<b>Total - 10 maiores</b>		<b>87.910.898,55</b>	<b>Total - 10 maiores</b>		<b>74.337.578,89</b>
<b>Total - Patroc. Público</b>		<b>88.942.547,47</b>	<b>Total - Patroc. Privado</b>		<b>74.990.352,59</b>
			<b>Total - Geral</b>		<b>163.933.150,26</b>

Fonte: Balancete - SPC/MFS.

QUADRO IX - Relação dos 10 maiores ativos de investimentos das entidades fechadas de previdência complementar, no segmento de RENDA VARIÁVEL com detalhamento dos títulos, por tipo de patrocínio, em fev/2005

Patrocínio Público			Patrocínio Privado		
Posição	Investimento	Valor (R\$ mil)	Posição	Investimento	Valor (R\$ mil)
1º	Ações - Mercado à Vista	41.928.906,51	1º	Ações - Mercado à Vista	11.955.736,04
2º	Quotas de Fundos de Ação	20.912.527,07	2º	Quotas de Fundos de Ação	3.855.307,10
3º	Fdos. Aplic. Qtas. Fdo. Invest. Financ. - I	613.511,57	3º	Fdos. Aplic. Qtas. Fdo. Invest. Financ. -	330.714,48
4º	Quotas Fdo. de Invest. Financ. - RV	219.233,42	4º	Quotas Fdo. de Invest. Financ. - RV	323.861,86
5º	Outros Invest. de Renda Variável	94.695,98	5º	Empréstimos de Ações	165.172,05
6º	Empréstimos de Ações	71.001,28	6º	Outros Invest. de Renda Variável	88.950,39
7º	Mercado de Ações - Opções	15.298,67	7º	Mercado de Ações - Opções	5.453,25
8º	Outros Títulos do Mercado de Ações	1.114,01	8º	Bolsa de Mercadorias e de Futuros	1.759,08
9º	Mercado de Ações - A Termo	535,47	9º	Bônus de Subscrições de Ações	1.176,34
10º	Bolsa de Mercadorias e de Futuros	465,44	10º	Ouro - Físico	365,00
<b>Total - 10 maiores</b>		<b>63.857.289,42</b>	<b>Total - 10 maiores</b>		<b>16.728.495,58</b>
<b>Total - Patroc. Público</b>		<b>63.857.654,71</b>	<b>Total - Patroc. Privado</b>		<b>16.728.746,83</b>
			<b>Total - Geral</b>		<b>80.586.413,88</b>

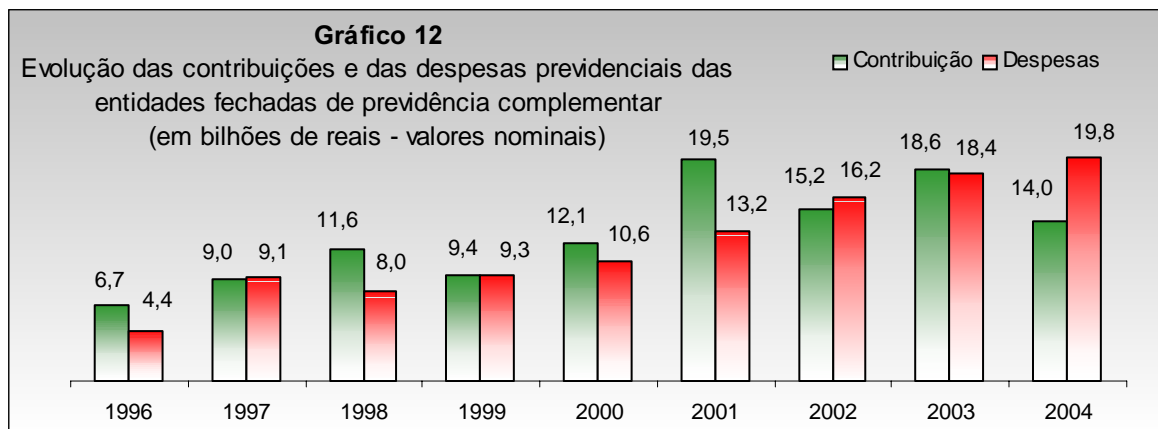
Fonte: Balancete - SPC/MFS.

## Informações sobre o Programa Previdencial

TABELA 9 - Programa previdencial das entidades fechadas de previdência complementar, em milhares de reais, por tipo de recurso com detalhamento das contribuições e dos benefícios, segundo o tipo de patrocínio e instituidor, em fev/2005

Tipo de Recurso	Patrocínio Público	Patrocínio Privado	Instituidor	Total
<b>Recursos Coletados</b>	<b>1.188.463,05</b>	<b>1.065.770,79</b>	<b>72,59</b>	<b>2.254.306,43</b>
Correntes	953.268,88	561.155,05	72,59	1.514.496,52
Patrocinador(es)	380.913,32	330.466,95	-	711.380,27
Normais	283.305,87	272.380,59	-	555.686,46
Extraordinárias	97.607,46	58.086,36	-	155.693,82
Participante Total	322.066,90	204.912,68	19,27	526.998,85
Ativos	217.267,50	179.466,75	19,27	396.753,53
Normais	215.438,90	173.080,07	19,27	388.538,25
Extraordinárias	1.828,60	6.386,68	-	8.215,28
Assistidos	104.799,40	25.445,93	-	130.245,33
Normais	104.575,98	24.828,91	-	129.404,89
Extraordinárias	223,42	617,02	-	840,44
Autofinanciados	9.618,64	10.238,39	53,32	19.910,35
Normais	8.579,46	9.905,98	53,32	18.538,76
Extraordinárias	1.039,17	332,42	-	1.371,59
Provisões	34.610,09	11.568,22	-	46.178,31
Outros Recursos Correntes	206.059,93	3.968,80	-	210.028,74
Remuneração Contrib. em Atraso	6.494,32	3.796,16	-	10.290,48
Recursos Contrib. Contratadas	183.733,77	195.674,31	-	379.408,08
Portabilidade	60,14	622,85	-	682,99
Outros Recursos Coletados	44.808,12	2.518,42	-	47.326,54
<b>Recursos Utilizados</b>	<b>2.111.200,70</b>	<b>1.595.109,08</b>	<b>9,01</b>	<b>3.706.318,79</b>
Correntes	1.971.724,80	1.052.574,81	9,01	3.024.308,62
Benefícios	1.769.841,13	1.005.929,21	9,01	2.775.779,34
Aposentadorias	1.326.849,44	752.792,98	-	2.079.642,42
Tempo de Contribuição e Idade	31.081,23	58.890,20	-	89.971,42
Tempo de Contribuição	1.060.059,03	336.979,36	-	1.397.038,39
Idade	12.639,71	18.618,42	-	31.258,13
Invalidez	75.785,41	43.173,61	-	118.959,02
Antecipada	55.206,95	132.353,25	-	187.560,19
Postergada	2.750,54	5.007,45	-	7.757,98
Proporcional Diferida	1.586,93	11.682,73	-	13.269,66
Especial	87.739,65	146.087,96	-	233.827,62
Pensões	177.109,95	68.387,11	-	245.497,06
Auxílios	10.156,99	5.431,40	-	15.588,39
Pecúlios	25.763,04	8.708,64	-	34.471,68
Outros Benefícios	2.031,38	3.227,21	-	5.258,58
Provisões	106.460,93	34.792,72	-	141.253,65
Restituições	121.469,40	132.589,15	9,01	254.067,56
Outros Recursos Correntes	201.883,67	46.645,61	-	248.529,28
Portabilidade	22,01	194.404,16	-	194.426,17
Outros Recursos Utilizados	139.356,07	46.126,11	-	185.482,19

Fonte: Balancete - SPC/MPS.



Fonte: Balancete - SPC/MPS.

## Informações sobre o Programa Assistencial

TABELA 10 - Programa assistencial das entidades fechadas de previdência complementar, em milhares de reais, por tipo de recurso com detalhamento das contribuições e dos benefícios, segundo o tipo de patrocínio e instituidor, em fev/2005

Tipo de Recurso	Patrocínio		Instituidor	Total
	Público	Privado		
<b>Recursos Coletados</b>	<b>334.446,30</b>	<b>70.105,20</b>	-	<b>404.551,50</b>
Correntes	311.079,09	67.397,77	-	378.476,86
Remun. das Contrib. em Atraso	1.444,82	42,03	-	1.486,85
Recursos Prov. de Contrib. Contratadas	101,55	-	-	101,55
Outros Recursos Coletados	21.569,13	2.665,40	-	24.234,53
<b>Recursos Utilizados</b>	<b>308.247,26</b>	<b>76.348,15</b>	-	<b>384.595,41</b>
Correntes	270.559,06	76.185,15	-	346.744,22
Outros Recursos Utilizados	37.688,19	163,00	-	37.851,19

Fonte: Balancete - SPC/MPS.

## Informações sobre o Programa Administrativo

TABELA 11 - Programa administrativo das entidades fechadas de previdência complementar, em milhares de reais, por tipo de recurso com detalhamento das receitas e despesas, segundo o tipo de patrocínio e instituidor, em fev/2005

Tipo de Recurso	Patrocínio		Instituidor	Total
	Público	Privado		
<b>Receitas</b>	<b>32.839,54</b>	<b>3.704,72</b>	-	<b>36.544,26</b>
Administração Previdencial	6.005,60	906,35	-	6.911,95
Administração Assistencial	4.082,19	196,01	-	4.278,20
Administração dos Investimentos	453,70	1.380,08	-	1.833,77
Outras	22.298,05	1.222,28	-	23.520,33
<b>Transferências Interprogramas *</b>	<b>181.381,93</b>	<b>112.120,21</b>	<b>0,28</b>	<b>293.502,42</b>
<b>Despesas</b>	<b>131.095,74</b>	<b>82.095,92</b>	<b>0,28</b>	<b>213.191,93</b>
Administração Previdencial	51.434,61	43.975,88	-	95.410,49
Administração Assistencial	34.269,49	4.861,69	-	39.131,19
Administração dos Investimentos	43.378,34	32.387,44	0,28	75.766,06
Outras	2.013,29	870,90	-	2.884,20

Fonte: Balancete - SPC/MPS.

\* Recursos oriundos de outros programas.



**PREVIDÊNCIA SOCIAL**

**Ministério da Previdência Social  
Secretaria de Previdência Complementar  
Diretoria de Assuntos Econômicos - DECON  
Esplanada dos Ministérios - Bloco F - 6º andar  
70 059-900 Brasília/DF**