



**PREVIDÊNCIA SOCIAL**  
MINISTÉRIO DA PREVIDÊNCIA SOCIAL

# Informe Estatístico

Agosto-2004



Secretaria de Previdência  
Complementar

© 2004 – Ministério da Previdência Social  
Secretaria de Previdência Complementar  
Coordenação de Informações Gerenciais

É permitida a reprodução total ou parcial desta obra, desde que citada a fonte.

Edição, Distribuição e Informações  
Secretaria de Previdência Complementar  
Coordenação de Informações Gerenciais  
Esplanada dos Ministérios, Bloco F, Edifício-sede, 6º andar  
70.059-900 – Brasília-DF  
Tel.: (61) 317 5255 / 317 5703 – Fax: (61) 224 6280 / 224 6799  
Site da SPC: [www.previdencia.gov.br](http://www.previdencia.gov.br)

Distribuição interna  
Impresso no Brasil / *Printed in Brazil*

## Índice I

### **Informações Cadastrais**

Quantidade de EFPC e de patrocinadores.....	3
Tipo de Administração dos Recursos Financeiros das EFPC.....	3
Quantidade de EFPC por região.....	4

### **Informações Populacionais**

População das EFPC.....	5
Relação das 10 maiores EFPC, segundo a população total.....	5
Relação das 10 maiores EFPC, segundo a quantidade de participantes, de assistidos e de beneficiários de pensão.....	6

### **Informações dos Benefícios**

Benefícios em manutenção.....	7
Benefícios concedidos no mês.....	7
Quantidade e valor médio dos benefícios em manutenção na Previdência Social e na Previdência Complementar.....	8
Valor total dos gastos previdenciais na Previdência Social e na Previdência Complementar.....	8

### **Informações sobre o Patrimônio**

Ativo total das EFPC.....	9
Evolução do ativo total das EFPC.....	9
Relação das 10 maiores EFPC, segundo o ativo total.....	9

### **Informações sobre o Programa de Investimentos**

Ativo de Investimentos das EFPC.....	10
Composição do ativo de investimentos das EFPC.....	10
Evolução do ativo de investimentos das EFPC.....	11
Relação das 10 maiores EFPC, segundo o ativo de investimentos.....	11
Relação dos 10 maiores ativos de investimentos das EFPC, nos segmentos de renda fixa e de renda variável.....	12

### **Informações sobre o Programa Previdencial**

Programa Previdencial das EFPC.....	13
Evolução das contribuições e das receitas previdenciais das EFPC.....	14

### **Informações sobre o Programa Assistencial**

Programa Assistencial das EFPC.....	14
-------------------------------------	----

### **Informações sobre o Programa Administrativo**

Programa Administrativo das EFPC.....	14
---------------------------------------	----

## Índice II

### Tabelas

Tabela 1 - Quantidade de EFPC, segundo o tipo de administração dos recursos financeiros, e número de patrocinadores.....	3
Tabela 2 - Quantidade de EFPC por região e unidade da federação.....	4
Tabela 3 - População das EFPC.....	5
Tabela 4 - Benefícios em manutenção concedidos pelas EFPC por espécie.....	7
Tabela 5 - Benefícios concedidos no mês pelas EFPC por espécie.....	7
Tabela 6 - Benefícios em manutenção, valor total e valor médio dos gastos previdenciais, segundo o Regime de Previdência.....	8
Tabela 7 - Ativo total das EFPC, segundo o tipo de patrocínio.....	9
Tabela 8 - Ativo de investimentos das EFPC, por segmento de aplicação e detalhamento das aplicações de investimentos.....	10
Tabela 9 - Programa previdencial das EFPC, por tipo de recurso com detalhamento das contribuições e dos benefícios.....	13
Tabela 10 - Programa assistencial das EFPC, por tipo de recurso com detalhamento das contribuições e dos benefícios.....	14
Tabela 11 - Programa administrativo das EFPC, por tipo de recurso com detalhamento das receitas e despesas.....	14

### Gráficos

Gráfico 1 - Tipos de Administração dos Recursos Financeiros das EFPC.....	3
Gráfico 2 - Quantidade de EFPC.....	3
Gráfico 3 - População das EFPC.....	5
Gráfico 4 - Aposentadorias concedidas, por espécie, no mês.....	7
Gráfico 5 - Quantidade de benefícios em manutenção, segundo o Regime de Previdência.....	8
Gráfico 6 - Valor total dos gastos previdenciais com benefícios em manutenção, segundo o Regime de Previdência.....	8
Gráfico 7 - Valor médio dos benefícios em manutenção, segundo o Regime de Previdência.....	8
Gráfico 8 - Ativo total das EFPC, segundo o tipo de patrocínio.....	9
Gráfico 9 - Evolução do ativo total das EFPC.....	9
Gráfico 10 - Composição do ativo de investimentos das EFPC, segundo o segmento de aplicação.....	10
Gráfico 11 - Evolução do ativo de investimentos das EFPC.....	11
Gráfico 12 - Evolução das contribuições e das receitas previdenciais das EFPC.....	14

### Quadros

QUADRO I - Relação das 10 maiores EFPC por tipo de patrocínio, segundo a POPULAÇÃO TOTAL.....	5
QUADRO II - Relação das 10 maiores EFPC por tipo de patrocínio, segundo a quantidade de PARTICIPANTES.....	6
QUADRO III - Relação das 10 maiores EFPC por tipo de patrocínio, segundo a quantidade de ASSISTIDOS.....	6
QUADRO IV - Relação das 10 maiores EFPC por tipo de patrocínio, segundo a quantidade de BENEFICIÁRIOS DE PENSÃO.....	6
QUADRO V - Relação das 10 maiores EFPC por tipo de patrocínio, segundo o ATIVO TOTAL.....	9
QUADRO VI - Relação das 10 maiores EFPC por tipo de patrocínio, segundo o ATIVO DE INVESTIMENTOS.....	11
QUADRO VII - Relação dos 10 maiores ativos de investimentos das EFPC, por tipo de patrocínio.....	12
QUADRO VIII - Relação dos 10 maiores ativos de invest. das EFPC, por tipo de patrocínio, no segmento de RENDA FIXA.....	12
QUADRO IX - Relação dos 10 maiores ativos de invest. das EFPC, por tipo de patrocínio, no segmento de RENDA VARIÁVEL.....	12

### Observações :

(1) Informações extraídas no dia 20 de outubro de 2004

(2) EFPC - Entidades Fechadas de Previdência Complementar

**Informações  
Cadastrais**

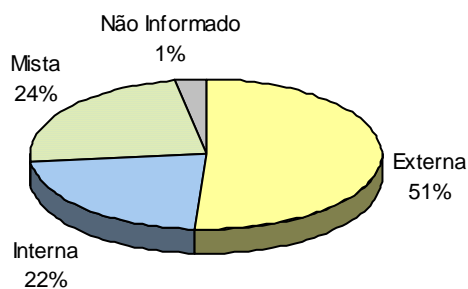
TABELA 1 - Quantidade de entidades fechadas de previdência complementar por tipo de patrocínio, segundo o tipo de administração dos recursos financeiros, e número de patrocinadores, em ago/2004

Tipo de Patrocínio	Tipo de Administração dos Recursos Financeiros				Total	Patrocinadores
	Externa	Interna	Mista*	Não Informado*		
Público	6	43	34	-	83	258
Privado	179	38	52	10	279	1.856
<b>Total</b>	<b>185</b>	<b>81</b>	<b>86</b>	<b>10</b>	<b>362</b>	<b>2.114</b>

Fonte: Cadastro - SPC/MPS.

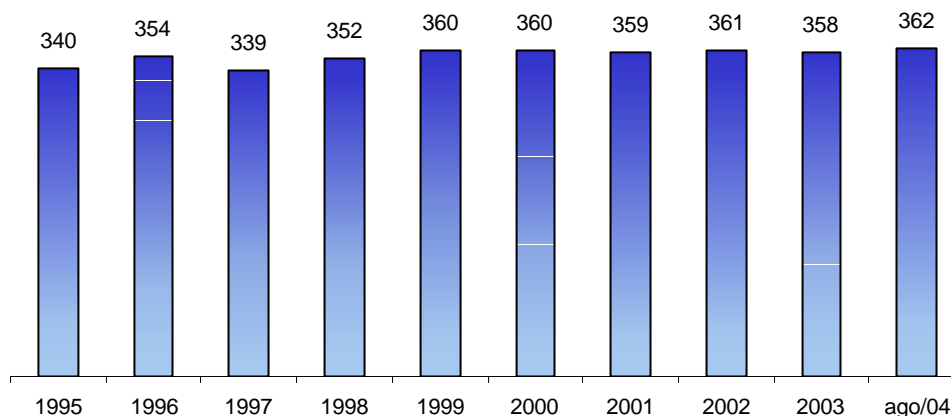
\* **Mista** - Combinação das formas externa e interna; **Não Informado** - Entidades que não iniciaram suas atividades.

**Gráfico 1**  
Tipos de Administração dos Recursos Financeiros das Entidades Fechadas de Previdência Complementar



Fonte: Cadastro - SPC/MPS.

**Gráfico 2**  
Quantidade de entidades fechadas de previdência complementar



Fonte: Cadastro - SPC/MPS.

TABELA 2 - Quantidade de entidades fechadas de previdência complementar, por região e unidade da federação, segundo o tipo de patrocínio, em ago/2004

<b>REGIÃO</b> Unidade da Federação	<b>Patrocínio Público</b>	<b>Patrocínio Privado</b>	<b>Total</b>
<b>NORTE</b>	<b>3</b>	<b>2</b>	<b>5</b>
Acre	-	-	-
Amazonas	-	1	1
Amapá	-	-	-
Pará	2	1	3
Rondônia	1	-	1
Roraima	-	-	-
Tocantins	-	-	-
<b>NORDESTE</b>	<b>17</b>	<b>17</b>	<b>34</b>
Alagoas	3	-	3
Bahia	2	4	6
Ceará	5	2	7
Maranhão	1	1	2
Paraíba	-	2	2
Pernambuco	2	5	7
Piauí	2	-	2
Rio Grande do Norte	1	2	3
Sergipe	1	1	2
<b>SUDESTE</b>	<b>29</b>	<b>216</b>	<b>245</b>
Espírito Santo	2	4	6
Minas Gerais	5	15	20
Rio de Janeiro	19	39	58
São Paulo	3	157	161
<b>SUL</b>	<b>17</b>	<b>33</b>	<b>50</b>
Paraná	8	10	18
Rio Grande do Sul	6	16	22
Santa Catarina	3	7	10
<b>CENTRO-OESTE</b>	<b>17</b>	<b>11</b>	<b>28</b>
Distrito Federal	14	8	22
Goiás	2	2	4
Mato Grosso do Sul	-	1	1
Mato Grosso	1	-	1
<b>Total</b>	<b>83</b>	<b>279</b>	<b>362</b>

Fonte: Cadastro - SPC/MPS.

## Informações Populacionais

TABELA 3 - População das entidades fechadas de previdência complementar, segundo o tipo de patrocínio, em ago/2004

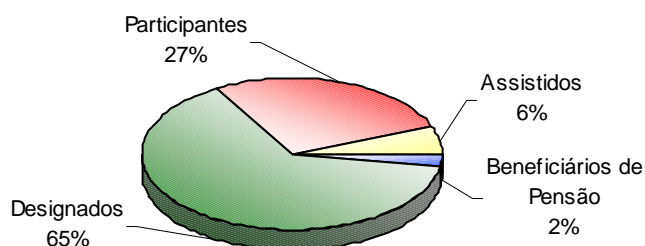
Descrição	Patrocínio Público	Patrocínio Privado	Total
Participantes	614.179	1.157.908	1.772.087
Assistidos	234.142	189.809	423.951
Beneficiários de Pensão	98.302	54.496	152.798
Designados*	1.825.941	2.360.600	4.186.541
<b>Total</b>	<b>2.772.564</b>	<b>3.762.813</b>	<b>6.535.377</b>

Fonte: Estatística de Benefícios e População - SPC/MPS.

\* Designado - Pessoa indicada pelo participante ou assistido, que poderá ter direito a benefícios, de acordo com as regras estabelecidas no Regulamento do plano de benefícios.

**Gráfico 3**

População das entidades fechadas de previdência complementar



Fonte: Estatística de Benefícios e População - SPC/MPS.

QUADRO I - Relação das 10 maiores entidades fechadas de previdência complementar por tipo de patrocínio, segundo a POPULAÇÃO TOTAL\*, em ago/2004

Patrocínio Público			Patrocínio Privado		
Posição	Sigla da entidade	Quantidade	Posição	Sigla da entidade	Quantidade
1º	Previ/BB	152.480	1º	Sistel	63.782
2º	Postalis	110.568	2º	Valia	49.292
3º	Petros	91.202	3º	HSBC	49.062
4º	Geap	78.841	4º	Fundação CESP	46.295
5º	Funcef	73.035	5º	Itaubanco	38.924
6º	Refer	46.926	6º	BB Previdência	35.966
7º	Capesesp	35.076	7º	Aerus	35.763
8º	Previminas	25.626	8º	VWPP	31.668
9º	Forluz	21.878	9º	Previ-GM	30.585
10º	Sabesprev	21.415	10º	CBS	27.610
<b>Total - 10 maiores</b>		<b>657.047</b>	<b>Total - 10 maiores</b>		<b>408.947</b>
<b>Total - Patroc. Público</b>		<b>946.623</b>	<b>Total - Patroc. Privado</b>		<b>1.402.213</b>
			<b>Total - Geral</b>		<b>2.348.836</b>

Fonte: Estatística de Benefícios e População - SPC/MPS.

\* Participantes, assistidos e beneficiários de pensão.

QUADRO II - Relação das 10 maiores entidades fechadas de previdência complementar por tipo de patrocínio, segundo a quantidade de PARTICIPANTES, em ago/2004

Patrocínio Público			Patrocínio Privado		
Posição	Sigla da entidade	Quantidade	Posição	Sigla da entidade	Quantidade
1º	Postalis	97.814	1º	HSBC	42.934
2º	GEAP	78.841	2º	BB Previdência	35.401
3º	Previ/BB	77.346	3º	Itaubanco	32.214
4º	Funcef	50.009	4º	VWPP	30.308
5º	Petros	38.657	5º	Previ-GM	29.361
6º	Capesp	34.627	6º	Valia	29.309
7º	Previminas	22.491	7º	Sistel	28.915
8º	Sabesp	17.979	8º	Aerus	27.159
9º	Economus	12.466	9º	Bomprev	26.962
10º	Forluz	10.770	10º	Bungeprev	25.499
<b>Total - 10 maiores</b>		<b>441.000</b>	<b>Total - 10 maiores</b>		<b>308.062</b>
<b>Total - Patroc. Público</b>		<b>614.179</b>	<b>Total - Patroc. Privado</b>		<b>1.157.908</b>
			<b>Total - Geral</b>		<b>1.772.087</b>

Fonte: Estatística de Benefícios e População - SPC/MPS.

QUADRO III - Relação das 10 maiores entidades fechadas de previdência complementar por tipo de patrocínio, segundo a quantidade de ASSISTIDOS, em ago/2004

Patrocínio Público			Patrocínio Privado		
Posição	Sigla da entidade	Quantidade	Posição	Sigla da entidade	Quantidade
1º	Previ/BB	57.165	1º	Sistel	28.459
2º	Petros	41.091	2º	Fundação CESP	22.446
3º	Refer	20.791	3º	Valia	14.355
4º	Funcef	18.409	4º	CBS	11.298
5º	Forluz	9.297	5º	CxUsiminas	8.058
6º	Portus	6.354	6º	Femco	7.217
7º	Fachef	5.825	7º	Aerus	6.728
8º	Real Grandeza	5.770	8º	Itaubanco	5.809
9º	Fundação COPEL	4.576	9º	Banesprev	5.177
10º	Postalis	4.465	10º	HSBC	4.726
<b>Total - 10 maiores</b>		<b>173.743</b>	<b>Total - 10 maiores</b>		<b>114.273</b>
<b>Total - Patroc. Público</b>		<b>234.142</b>	<b>Total - Patroc. Privado</b>		<b>189.809</b>
			<b>Total - Geral</b>		<b>423.951</b>

Fonte: Estatística de Benefícios e População - SPC/MPS.

QUADRO IV - Relação das 10 maiores entidades fechadas de previdência complementar por tipo de patrocínio, segundo a quantidade de BENEFICIÁRIOS DE PENSÃO, em ago/2004

Patrocínio Público			Patrocínio Privado		
Posição	Sigla da entidade	Quantidade	Posição	Sigla da entidade	Quantidade
1º	Refer	19.161	1º	CBS	8.906
2º	Previ/BB	17.969	2º	Sistel	6.408
3º	Petros	11.454	3º	Valia	5.628
4º	Postalis	8.289	4º	Fundação CESP	5.153
5º	Funcef	4.617	5º	Braslight	2.101
6º	Prece	3.939	6º	Femco	2.032
7º	Portus	3.210	7º	Cxusiminas	2.011
8º	Derminas	3.005	8º	Aerus	1.876
9º	Eletroceee	1.844	9º	HSBC	1.402
10º	Forluz	1.811	10º	Instituto AMBEV	938
<b>Total - 10 maiores</b>		<b>75.299</b>	<b>Total - 10 maiores</b>		<b>36.455</b>
<b>Total - Patroc. Público</b>		<b>98.302</b>	<b>Total - Patroc. Privado</b>		<b>54.496</b>
			<b>Total - Geral</b>		<b>152.798</b>

Fonte: Estatística de Benefícios e População - SPC/MPS.

## Informações dos Benefícios

TABELA 4 - Benefícios em manutenção concedidos pelas entidades fechadas de previdência complementar por espécie, segundo o tipo de patrocínio, em ago/2004

Espécie de Benefício	Patrocínio Público	Patrocínio Privado	Total
<b>Aposentadorias</b>	<b>234.142</b>	<b>189.809</b>	<b>423.951</b>
Tempo de Contribuição e Idade	8.433	18.648	27.081
Tempo de Contribuição	143.409	62.423	205.832
Idade	4.578	6.438	11.016
Invalidez	27.698	21.413	49.111
Antecipada	28.330	46.221	74.551
Postergada	2.396	518	2.914
Proporcional Diferida	497	2.904	3.401
Especial	18.801	31.244	50.045
<b>Pensões</b>	<b>67.769</b>	<b>38.904</b>	<b>106.673</b>
<b>Auxílios</b>	<b>11.261</b>	<b>6.699</b>	<b>17.960</b>
<b>Pecúlios</b>	<b>2.532</b>	<b>1.347</b>	<b>3.879</b>
<b>Resgates</b>	<b>5.795</b>	<b>30.686</b>	<b>36.481</b>
<b>Outros Benefícios</b>	<b>859</b>	<b>51</b>	<b>910</b>
<b>Total</b>	<b>322.358</b>	<b>267.496</b>	<b>589.854</b>

Fonte: Estatística de Benefícios e População - SPC/MPS.

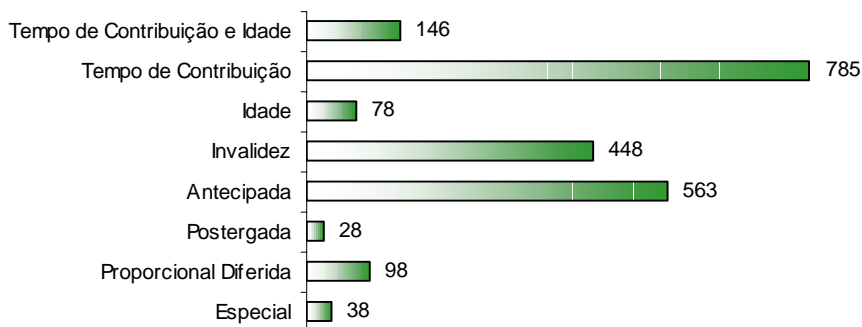
TABELA 5 - Benefícios concedidos no mês pelas entidades fechadas de previdência complementar por espécie, segundo o tipo de patrocínio, em ago/2004

Espécie de Benefício	Patrocínio Público	Patrocínio Privado	Total
<b>Aposentadorias</b>	<b>1.134</b>	<b>1.050</b>	<b>2.184</b>
Tempo de Contribuição e Idade	73	73	146
Tempo de Contribuição	547	238	785
Idade	21	57	78
Invalidez	245	203	448
Antecipada	218	345	563
Postergada	19	9	28
Proporcional Diferida	9	89	98
Especial	2	36	38
<b>Pensões</b>	<b>452</b>	<b>344</b>	<b>796</b>
<b>Auxílios</b>	<b>1.659</b>	<b>660</b>	<b>2.319</b>
<b>Pecúlios</b>	<b>353</b>	<b>213</b>	<b>566</b>
<b>Resgates</b>	<b>569</b>	<b>3.494</b>	<b>4.063</b>
<b>Outros Benefícios</b>	<b>164</b>	<b>26</b>	<b>190</b>
<b>Total</b>	<b>4.331</b>	<b>5.787</b>	<b>10.118</b>

Fonte: Estatística de Benefícios e População - SPC/MPS.

**Gráfico 4**

Aposentadorias concedidas, no mês de ago/04, por espécie

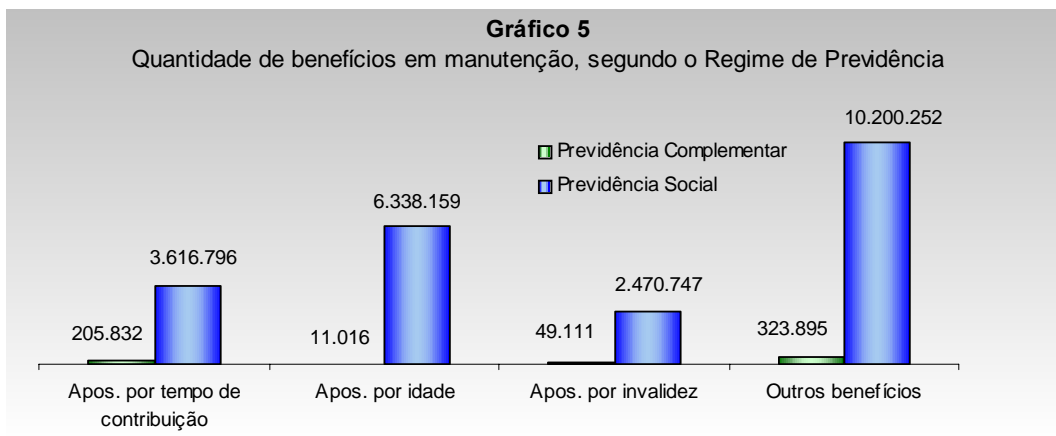


Fonte: Estatística de Benefícios e População - SPC/MPS.

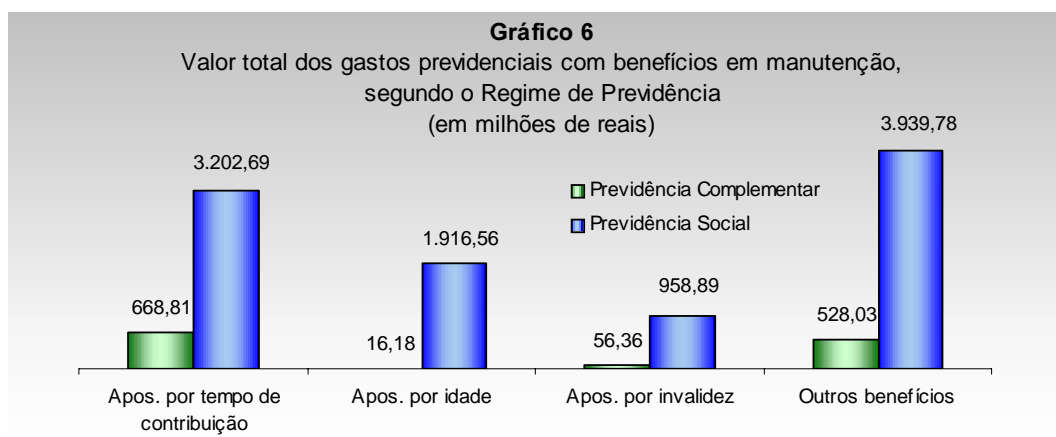
TABELA 6 - Quantidade de benefícios em manutenção, valor total e valor médio dos gastos previdenciais por espécie, segundo o Regime de Previdência, em ago/2004

Espécie de Benefício	Previdência Complementar			Previdência Social		
	Quantidade	Valor Total (R\$)	Valor Médio (R\$)	Quantidade	Valor Total (R\$)	Valor (R\$)
Apos. por tempo de contribuição	205.832	668.810.078,18	3.249,30	3.616.796	3.202.691.452,00	885,51
Apos. por idade	11.016	16.182.597,03	1.469,01	6.338.159	1.916.560.298,00	302,38
Apos. por invalidez	49.111	56.362.257,77	1.147,65	2.470.747	958.886.121,00	388,10
Outros benefícios	323.895	528.025.618,60	1.630,24	10.200.252	3.939.776.974,00	386,24
<b>Total</b>	<b>589.854</b>	<b>1.269.380.551,58</b>	<b>2.152,02</b>	<b>22.625.954</b>	<b>10.017.914.845,00</b>	<b>442,76</b>

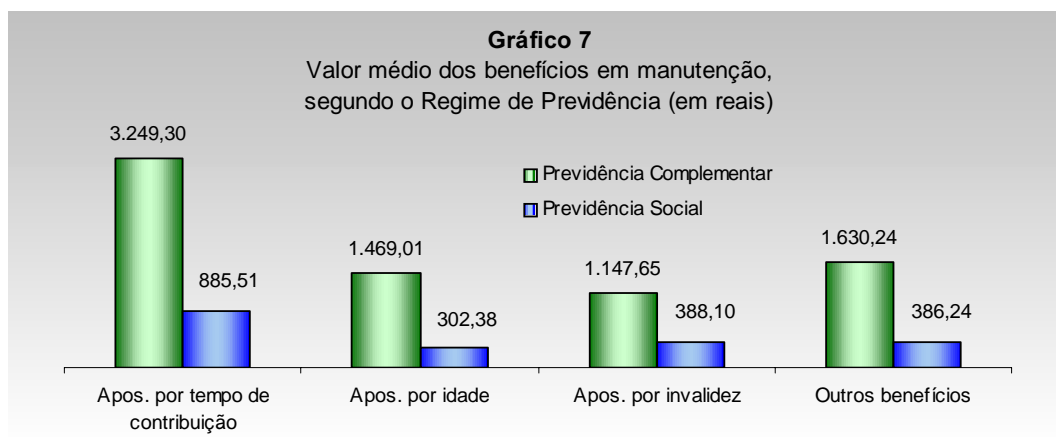
Fonte: Estatística de Benefícios e População - SPC/MPS e Boletim Estatístico da Previdência Social - SPS/MPS



Fonte: Estatística de Benefícios e População - SPC/MPS.



Fonte: Estatística de Benefícios e População - SPC/MPS.



Fonte: Estatística de Benefícios e População - SPC/MPS.

## Informações sobre o Patrimônio

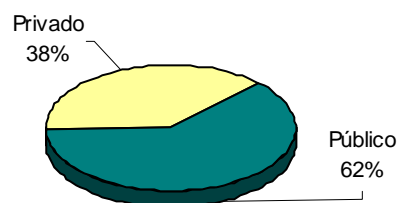
TABELA 7 - Ativo total das entidades fechadas de previdência complementar, segundo o tipo de patrocínio, em ago/2004

Tipo de Patrocínio	Ativo	%
Público	161.936.121.864,68	62,30
Privado	97.988.709.437,92	37,70
<b>Total</b>	<b>259.924.831.302,60</b>	

Fonte: Balancete - SPC/MPS.

Gráfico 8

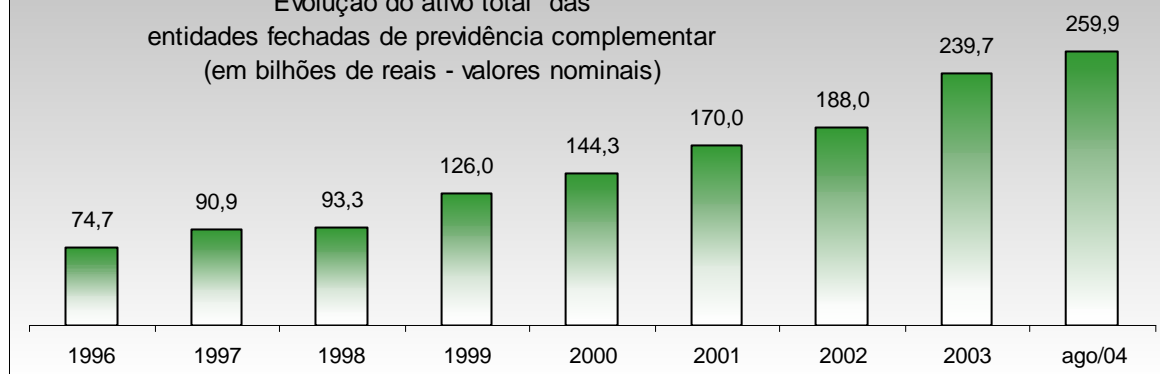
Ativo total das entidades fechadas de previdência complementar, segundo o tipo de patrocínio, em ago/04



Fonte: Balancete - SPC/MPS.

Gráfico 9

Evolução do ativo total\* das entidades fechadas de previdência complementar (em bilhões de reais - valores nominais)



Fonte: Balancete - SPC/MPS.

\* Ativo total - conjunto de bens e direitos das entidades fechadas de previdência complementar.

QUADRO V - Relação das 10 maiores entidades fechadas de previdência complementar por tipo de patrocínio, segundo o ATIVO TOTAL, em ago/2004

Patrocínio Público			Patrocínio Privado		
Posição	Sigla da entidade	Valor (R\$ mil)	Posição	Sigla da entidade	Valor (R\$ mil)
1º	Previ/BB	61.200.313,92	1º	Fundação CESP	14.458.964,95
2º	Petros	24.620.277,38	2º	Sistel	11.571.407,90
3º	Funcef	17.195.794,53	3º	Valia	5.716.230,91
4º	Centrus	6.721.223,67	4º	Itaubanco	5.643.464,68
5º	Forluz	5.511.407,49	5º	Banesprev	3.555.366,83
6º	Real Grandeza	4.769.137,72	6º	CxUsiminas	2.649.073,77
7º	Fapes	3.225.502,82	7º	Telos	2.608.328,06
8º	Fundação COPEL	3.067.463,51	8º	Aerus	2.286.889,65
9º	Refer	2.695.630,73	9º	HSBC	2.143.645,01
10º	Fachesf	2.437.734,03	10º	IBM	1.800.847,73
<b>Total - 10 maiores</b>		<b>131.444.485,80</b>	<b>Total - 10 maiores</b>		<b>52.434.219,50</b>
<b>Total - Patroc. Público</b>		<b>161.936.121,86</b>	<b>Total - Patroc. Privado</b>		<b>97.988.709,44</b>
			<b>Total - Geral</b>		<b>259.924.831,30</b>

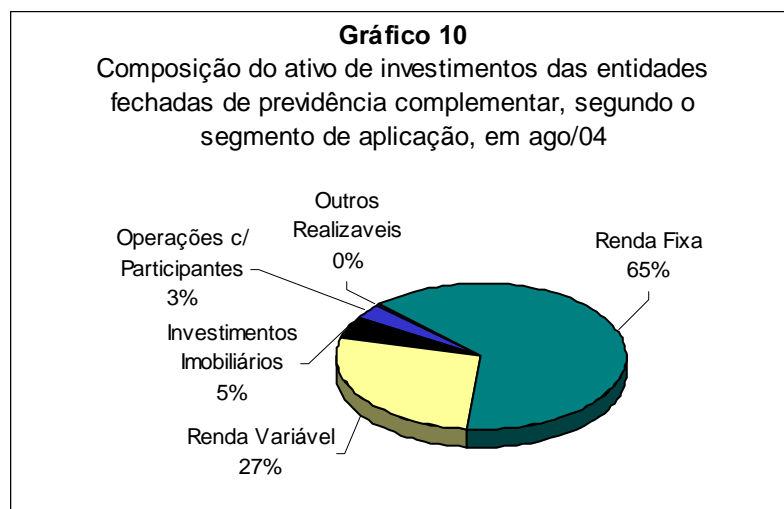
Fonte: Balancete - SPC/MPS.

## Informações sobre o Programa de Investimentos

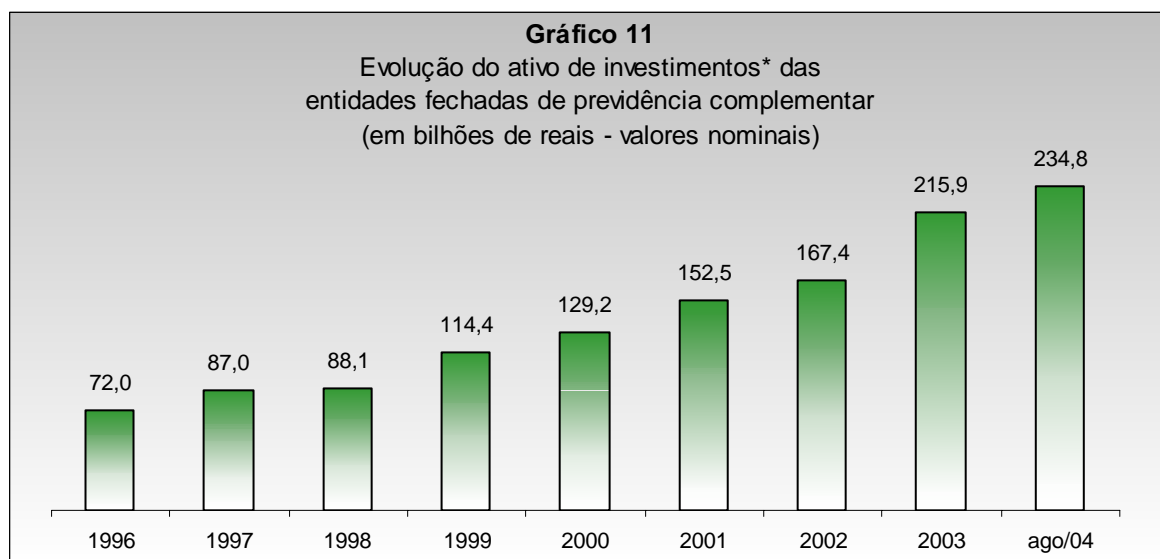
TABELA 8 - Ativo de investimentos das entidades fechadas de previdência complementar, em milhares de reais, por segmento e detalhamento das aplicações de investimentos, segundo o tipo de patrocínio, em ago/2004

Segmento e Detalhamento das Aplicações de Investimentos	Patrocínio Público	Patrocínio Privado	Total	%
<b>Renda Fixa</b>	<b>82.090.653,60</b>	<b>68.615.715,09</b>	<b>150.706.368,69</b>	<b>64,2</b>
Títulos de Resp. Gov. Federal	24.218.838,03	5.837.917,61	30.056.755,64	12,8
Títulos de Resp. Gov. Estaduais	15.157,17	51.384,88	66.542,05	0,0
Títulos de Resp. Gov. Municipais	-	11.998,60	11.998,60	0,0
Aplic. em Instituições Financeiras	55.522.961,83	61.562.679,51	117.085.641,33	49,9
Títulos de Empresas	2.321.263,45	1.097.771,52	3.419.034,97	1,5
Investimentos Agrícolas	-	-	-	-
Outros Invest. de Renda Fixa	12.433,11	53.962,98	66.396,09	0,0
<b>Renda Variável</b>	<b>50.951.960,14</b>	<b>13.527.546,85</b>	<b>64.479.506,99</b>	<b>27,5</b>
Mercado de Ações	33.592.821,00	9.392.981,46	42.985.802,46	18,3
Bolsa de Mercadorias e de Futuros	59.777,48	508,80	60.286,27	0,0
Mercado de Ouro	-	384,00	384,00	0,0
Fundos de Investimentos	17.227.822,63	4.050.316,04	21.278.138,67	9,1
Outros Invest. de Renda Variável	71.539,03	83.356,56	154.895,59	0,1
<b>Investimentos Imobiliários</b>	<b>7.917.206,60</b>	<b>3.253.973,46</b>	<b>11.171.180,06</b>	<b>4,8</b>
Terrenos	142.176,86	68.881,48	211.058,35	0,1
Em Construção	122.075,20	37.098,50	159.173,70	0,1
Edificações	4.125.732,79	1.994.973,40	6.120.706,19	2,6
Participações	2.611.936,54	796.929,58	3.408.866,13	1,5
Direitos em Alien. Invest. Imobiliários	223.204,06	166.735,59	389.939,65	0,2
Fundos de Invest. Imobiliários	684.386,49	172.879,38	857.265,87	0,4
Outros Invest. Imobiliários	7.694,65	16.475,53	24.170,18	0,0
<b>Operações com Participantes</b>	<b>6.881.388,42</b>	<b>1.036.035,50</b>	<b>7.917.423,92</b>	<b>3,4</b>
<b>Outros Realizáveis</b>	<b>467.870,66</b>	<b>40.063,88</b>	<b>507.934,54</b>	<b>0,2</b>
<b>Total</b>	<b>148.309.079,42</b>	<b>86.473.334,78</b>	<b>234.782.414,20</b>	<b>100,0</b>

Fonte: Balancete - SPC/MPS.



Fonte: Balancete - SPC/MPS.



Fonte: Balancete - SPC/MPS.

\* Ativo de investimentos - aplicações das entidades fechadas de previdência complementar, no mercado mobiliário e imobiliários, a fim de garantir o pagamento dos compromissos para com os participantes.

QUADRO VI - Relação das 10 maiores entidades fechadas de previdência complementar por tipo de patrocínio, segundo o ATIVO DE INVESTIMENTOS, em ago/2004

Patrocínio Público			Patrocínio Privado		
Posição	Sigla da entidade	Valor (R\$ mil)	Posição	Sigla da entidade	Valor (R\$ mil)
1º	Previ/BB	60.938.480,14	1º	Sistel	11.490.052,03
2º	Petros	23.636.097,50	2º	Fundação CESP	9.048.687,59
3º	Funcef	16.732.587,81	3º	Valia	5.660.361,48
4º	Centrus	5.811.482,71	4º	Itaubanco	5.609.799,29
5º	Forluz	3.927.092,51	5º	Banesprev	3.124.225,78
6º	Real Grandeza	3.314.651,05	6º	Telos	2.457.226,02
7º	Fapes	2.809.622,23	7º	HSBC	2.131.512,13
8º	Fundação COPEL	2.414.594,91	8º	IBM	1.675.302,28
9º	Postalis	2.102.986,01	9º	CxUsiminas	1.662.252,55
10º	Refer	2.004.774,36	10º	Funbep	1.645.586,08
<b>Total - 10 maiores</b>		<b>123.692.369,23</b>	<b>Total - 10 maiores</b>		<b>44.505.005,23</b>
<b>Total - Patroc. Público</b>		<b>148.309.079,42</b>	<b>Total - Patroc. Privado</b>		<b>86.473.334,78</b>
			<b>Total - Geral</b>		<b>234.782.414,20</b>

Fonte: Balancete - SPC/MPS.

QUADRO VII - Relação dos 10 maiores ATIVOS DE INVESTIMENTOS das entidades fechadas de previdência complementar, por tipo de patrocínio, em ago/2004

Patrocínio Público			Patrocínio Privado		
Posição	Investimento	Valor (R\$ mil)	Posição	Investimento	Valor (R\$ mil)
1º	Quotas de Fdo de Invest. Financ RF	34.855.633,21	1º	Quotas de Fdo de Invest. Financ RF	31.322.192,72
2º	Ações - Mercado à Vista	33.548.870,25	2º	Fdos Aplic. Qtas. Fund. Invest. Financ.	28.895.920,68
3º	Notas do Tesouro Nacional	19.288.133,16	3º	Ações - Mercado à Vista	9.382.768,86
4º	Fdos Aplic. Qtas. Fund. Invest. Financ.	18.321.675,32	4º	Quotas de Fundos de Ações	3.573.648,08
5º	Quotas de Fundos de Ações	16.430.034,87	5º	Notas do Tesouro Nacional	2.906.013,00
6º	Letras Financeira do Tesouro	4.150.682,61	6º	Letras Financeira do Tesouro	1.418.031,90
7º	Empréstimos com Participantes	3.779.960,94	7º	Edificações - Locadas a Terceiros	1.238.656,58
8º	Edificações - Locadas a Terceiros	3.157.338,43	8º	Empréstimos com Participantes	916.326,66
9º	Financiamento Imobiliário	3.101.427,48	9º	Certificados de Depósitos Bancários	881.049,74
10º	Debêntures não conversíveis	2.067.657,41	10º	Outros Títulos Resp. do Gov. Federal	830.317,97
<b>Total - 10 maiores</b>		<b>138.701.413,68</b>	<b>Total - 10 maiores</b>		<b>81.364.926,19</b>
<b>Total - Patroc. Público</b>		<b>148.309.079,42</b>	<b>Total - Patroc. Privado</b>		<b>86.473.334,78</b>
			<b>Total - Geral</b>		<b>234.782.414,20</b>

Fonte: Balancete - SPC/MPS.

QUADRO VIII - Relação dos 10 maiores ativos de investimentos das entidades fechadas de previdência complementar, no segmento de RENDA FIXA com detalhamento dos títulos, por tipo de patrocínio, em ago/2004

Patrocínio Público			Patrocínio Privado		
Posição	Investimento	Valor (R\$ mil)	Posição	Investimento	Valor (R\$ mil)
1º	Quotas de Fdo de Invest. Financ RF	34.855.633,21	1º	Quotas Fdo. de Invest. Financ. - RF	31.322.192,72
2º	Notas do Tesouro Nacional	19.288.133,16	2º	Fdos. Aplic. Qtas. Fdo. Invest. Financ.	28.895.920,68
3º	Fdos Aplic. Qtas. Fund. Invest. Financ.	18.321.675,32	3º	Notas do Tesouro Nacional	2.906.013,00
4º	Letras Financeira do Tesouro	4.150.682,61	4º	Letras Financeiras do Tesouro	1.418.031,90
5º	Debêntures não Conversíveis	2.067.657,41	5º	Certificados de Depósito Bancário	881.049,74
6º	Certificados de Depósitos Bancários	1.397.166,47	6º	Outros Títulos Resp. do Gov. Federal	830.317,97
7º	Créditos Securit. do Tes. Nacional	346.166,79	7º	Debêntures não Conversíveis	827.896,92
8º	Letras Hipotecárias	268.179,24	8º	Créditos Securit. do Tes. Nacional	563.966,54
9º	Outros Títulos Resp. do Gov. Federal	264.599,08	9º	Debêntures Conversíveis	113.319,11
10º	Debêntures Conversíveis	247.305,56	10º	Letras Hipotecárias	112.988,87
<b>Total - 10 maiores</b>		<b>81.207.198,85</b>	<b>Total - 10 maiores</b>		<b>67.871.697,44</b>
<b>Total - Patroc. Público</b>		<b>82.090.653,60</b>	<b>Total - Patroc. Privado</b>		<b>68.615.715,09</b>
			<b>Total - Geral</b>		<b>150.706.368,69</b>

Fonte: Balancete - SPC/MPS.

QUADRO IX - Relação dos 10 maiores ativos de investimentos das entidades fechadas de previdência complementar, no segmento de RENDA VARIÁVEL com detalhamento dos títulos, por tipo de patrocínio, em ago/2004

Patrocínio Público			Patrocínio Privado		
Posição	Investimento	Valor (R\$ mil)	Posição	Investimento	Valor (R\$ mil)
1º	Ações - Mercado à Vista	33.548.870,25	1º	Ações - Mercado à Vista	9.382.768,86
2º	Quotas de Fundos de Ação	16.430.034,87	2º	Quotas de Fundos de Ação	3.573.648,08
3º	Fdos. Aplic. Qtas. Fdo. Invest. Financ.	567.387,40	3º	Quotas Fdo. de Invest. Financ. - RV	243.699,53
4º	Quotas Fdo. de Invest. Financ. - RV	230.400,36	4º	Fdos. Aplic. Qtas. Fdo. Invest. Financ. -	232.968,43
5º	Outros Invest. de Renda Variável	71.539,03	5º	Outros Invest. de Renda Variável	83.356,56
6º	Bolsa de Mercadorias e de Futuro	59.777,48	6º	Empréstimos de Ações	7.472,87
7º	Outros Títulos do Mercado de Ações	24.350,28	7º	Mercado de Ações - Opções	2.656,85
8º	Mercado de Ações - Opções	15.146,27	8º	Bolsa de Mercadorias e de Futuro	508,80
9º	Empréstimos de Ações	4.292,21	9º	Ouro - Físico	384,00
10º	Certificados de Depósitos de Ações	162,00	10º	Bônus de Subscrições de Ações	74,34
<b>Total - 10 maiores</b>		<b>50.951.960,14</b>	<b>Total - 10 maiores</b>		<b>13.527.538,31</b>
<b>Total - Patroc. Público</b>		<b>50.951.960,14</b>	<b>Total - Patroc. Privado</b>		<b>13.527.546,85</b>
			<b>Total - Geral</b>		<b>64.479.506,99</b>

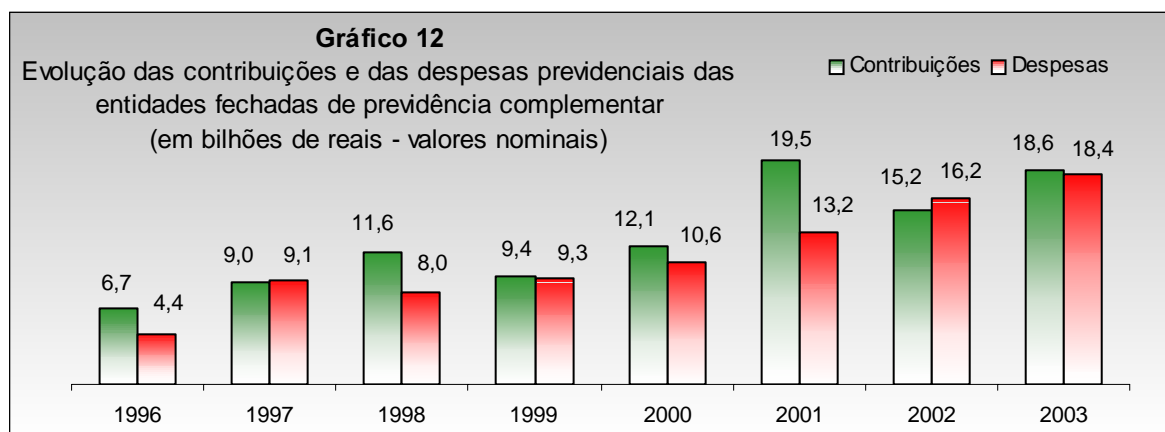
Fonte: Balancete - SPC/MPS.

## Informações sobre o Programa Previdencial

TABELA 9 - Programa previdencial das entidades fechadas de previdência complementar, em milhares de reais, por tipo de recurso com detalhamento das contribuições e dos benefícios, segundo o tipo de patrocínio, em ago/2004

Tipo de Recurso	Patrocínio Público	Patrocínio Privado	Total
<b>Recursos Coletados</b>	<b>5.000.534,30</b>	<b>3.350.952,97</b>	<b>8.351.487,27</b>
Correntes	3.785.064,47	1.991.522,61	5.776.587,09
Patrocinador(es)	1.407.135,73	1.190.065,56	2.597.201,29
Normais	1.032.006,55	915.450,71	1.947.457,26
Extraordinárias	375.129,18	274.614,85	649.744,03
Participante Total	1.173.053,66	713.949,58	1.887.003,25
Ativos	763.550,52	617.852,93	1.381.403,45
Normais	754.709,57	600.345,78	1.355.055,36
Extraordinárias	8.840,94	17.507,15	26.348,10
Assistidos	409.503,15	96.096,65	505.599,80
Normais	407.713,41	93.906,46	501.619,87
Extraordinárias	1.789,73	2.190,19	3.979,93
Autofinanciados	37.664,55	36.111,58	73.776,13
Normais	33.818,85	35.062,90	68.881,75
Extraordinárias	3.845,71	1.048,67	4.894,38
Provisões	123.830,56	33.416,73	157.247,29
Outros Recursos Correntes	1.043.379,96	17.979,17	1.061.359,13
Remuneração Contrib. em Atraso	23.099,86	13.114,32	36.214,18
Recursos Contrib. Contratadas	899.189,83	1.279.502,69	2.178.692,52
Portabilidade	-	3.170,04	3.170,04
Outros Recursos Coletados	292.457,23	35.917,24	328.374,46
<b>Recursos Utilizados</b>	<b>8.522.565,19</b>	<b>4.396.366,68</b>	<b>12.918.931,87</b>
Correntes	7.946.733,21	3.789.142,16	11.735.875,38
Benefícios	6.936.375,65	3.730.278,86	10.666.654,51
Aposentadorias	5.141.715,91	2.798.978,44	7.940.694,35
Tempo de Contribuição e Idade	99.522,23	204.837,57	304.359,80
Tempo de Contribuição	4.164.558,95	1.279.723,60	5.444.282,55
Idade	48.600,18	78.577,79	127.177,98
Invalidez	290.106,56	161.327,26	451.433,83
Antecipada	187.019,47	462.836,71	649.856,18
Postergada	8.855,76	14.030,74	22.886,50
Proporcional Diferida	7.751,53	37.633,87	45.385,41
Especial	335.301,21	560.010,90	895.312,11
Pensões	680.743,50	254.456,09	935.199,59
Auxílios	37.651,22	19.408,01	57.059,23
Pecúlios	106.500,56	32.036,12	138.536,69
Outros Benefícios	289.134,71	24.292,45	313.427,16
Provisões	437.523,50	136.226,93	573.750,44
Restituições	243.106,24	464.880,82	707.987,06
Outros Recursos Correntes	1.010.357,57	58.863,30	1.069.220,87
Portabilidade	-	469.710,11	469.710,11
Outros Recursos Utilizados	575.109,07	109.788,25	684.897,32

Fonte: Balancete - SPC/MPS.



Fonte: Balancete - SPC/MPS.

## Informações sobre o Programa Assistencial

TABELA 10 - Programa assistencial das entidades fechadas de previdência complementar, em milhares de reais, por tipo de recurso com detalhamento das contribuições e dos benefícios, segundo o tipo de patrocínio, em ago/2004

Tipo de Recurso	Patrocínio Público	Patrocínio Privado	Total
<b>Recursos Coletados</b>	<b>1.126.134,40</b>	<b>246.562,18</b>	<b>1.372.696,58</b>
Correntes	1.095.916,74	240.659,70	1.336.576,44
Remun. das Contrib. em Atraso	5.175,26	173,00	5.348,26
Recursos Prov. de Contrib. Contratadas	1.642,34	110,79	1.753,13
Outros Recursos Coletados	23.400,07	5.618,69	29.018,75
<b>Recursos Utilizados</b>	<b>1.176.126,44</b>	<b>284.252,90</b>	<b>1.460.379,34</b>
Correntes	1.022.551,46	280.395,27	1.302.946,74
Outros Recursos Utilizados	153.574,97	3.857,63	157.432,60

Fonte: Balancete - SPC/MPS.

## Informações sobre o Programa Administrativo

TABELA 11 - Programa administrativo das entidades fechadas de previdência complementar, em milhares de reais, por tipo de recurso com detalhamento das receitas e despesas, segundo o tipo de patrocínio, em ago/2004

Tipo de Recurso	Patrocínio Público	Patrocínio Privado	Total
<b>Receitas</b>	<b>21.275,52</b>	<b>11.866,14</b>	<b>33.141,66</b>
Administração Previdencial	20.608,20	2.557,64	23.165,84
Administração Assistencial	17.403,93	1.039,21	18.443,14
Administração dos Investimentos	2.635,62	3.848,16	6.483,79
Outras	6.002,90	4.421,13	10.424,02
<b>Transferências Interprogramas *</b>	<b>572.518,64</b>	<b>388.574,64</b>	<b>961.093,28</b>
<b>Despesas</b>	<b>493.403,63</b>	<b>316.775,47</b>	<b>810.179,11</b>
Administração Previdencial	198.510,38	172.593,04	371.103,41
Administração Assistencial	126.996,63	20.953,52	147.950,15
Administração dos Investimentos	159.776,81	121.420,40	281.197,21
Outras	8.119,82	1.808,52	9.928,34

Fonte: Balancete - SPC/MPS.

\* Recursos oriundos de outros programas.



**PREVIDÊNCIA SOCIAL**

**Ministério da Previdência Social  
Secretaria de Previdência Complementar  
Coordenação de Informações Gerenciais  
Esplanada dos Ministérios - Bloco F - 6º andar  
70 059-900 Brasília/DF**