



PREVIDÊNCIA SOCIAL
MINISTÉRIO DA PREVIDÊNCIA SOCIAL

Informe Estatístico

Abril - 2005



Secretaria de Previdência
Complementar

© 2005– Ministério da Previdência Social
Secretaria de Previdência Complementar
Diretoria de Assuntos Econômicos - DECON

É permitida a reprodução total ou parcial desta obra, desde que citada a fonte.

Edição, Distribuição e Informações
Secretaria de Previdência Complementar
Diretoria de Assuntos Econômicos - DECON
Esplanada dos Ministérios, Bloco F, Edifício-sede, 6º andar
70.059-900 – Brasília-DF
Tel.: (61) 3317 5289 / 3317 5703 – Fax: (61) 3224 6280 / 3224 6799
Site da SPC: www.previdencia.gov.br/08.asp

Distribuição interna
Impresso no Brasil / *Printed in Brazil*

Índice I

Informações Cadastrais

Quantidade de EFPC e de patrocinadores.....	3
Tipo de Administração dos Recursos Financeiros das EFPC.....	3
Quantidade de EFPC por região.....	4

Informações Populacionais

População das EFPC.....	5
Relação das 10 maiores EFPC, segundo a população total.....	5
Relação das 10 maiores EFPC, segundo a quantidade de participantes, de assistidos e de beneficiários de pensão.....	6

Informações dos Benefícios

Benefícios em manutenção.....	7
Benefícios concedidos no mês.....	7
Quantidade e valor médio dos benefícios em manutenção na Previdência Social e na Previdência Complementar.....	8
Valor total dos gastos previdenciais na Previdência Social e na Previdência Complementar.....	8

Informações sobre o Patrimônio

Ativo total das EFPC.....	9
Evolução do ativo total das EFPC.....	9
Relação das 10 maiores EFPC, segundo o ativo total.....	9

Informações sobre o Programa de Investimentos

Ativo de Investimentos das EFPC.....	10
Composição do ativo de investimentos das EFPC.....	10
Evolução do ativo de investimentos das EFPC.....	11
Relação das 10 maiores EFPC, segundo o ativo de investimentos.....	11
Relação dos 10 maiores ativos de investimentos das EFPC, nos segmentos de renda fixa e de renda variável.....	12

Informações sobre o Programa Previdencial

Programa Previdencial das EFPC.....	13
Evolução das contribuições e das receitas previdenciais das EFPC.....	14

Informações sobre o Programa Assistencial

Programa Assistencial das EFPC.....	14
-------------------------------------	----

Informações sobre o Programa Administrativo

Programa Administrativo das EFPC.....	14
---------------------------------------	----

Índice II

Tabelas

Tabela 1 - Quantidade de EFPC por tipo de patrocínio e instituidor, segundo o tipo de administração dos recursos financeiros, e número de patrocinadores.....	3
Tabela 2 - Quantidade de EFPC, por região e unidade da federação, segundo o tipo de patrocínio e instituidor	4
Tabela 3 - População das EFPC, segundo o tipo de patrocínio e instituidor.....	5
Tabela 4 - Benefícios em manutenção concedidos pelas EFPC por espécie, segundo o tipo de patrocínio e instituidor.....	7
Tabela 5 - Benefícios concedidos no mês pelas EFPC por espécie, segundo o tipo de patrocínio e instituidor.....	7
Tabela 6 - Benefícios em manutenção, valor total e valor médio dos gastos previdenciais, segundo o Regime de Previdência.....	8
Tabela 7 - Ativo total das EFPC, segundo o tipo de patrocínio e instituidor.....	9
Tabela 8 - Ativo de investimentos das EFPC, em milhares de reais, por segmento de aplicação e detalhamento das aplicações de investimentos, segundo o tipo de patrocínio e instituidor.....	10
Tabela 9 - Programa previdencial das EFPC, em milhares de reais, por tipo de recurso com detalhamento das contribuições e dos benefícios, segundo o tipo de patrocínio e instituidor.....	13
Tabela 10 - Programa assistencial das EFPC, em milhares de reais, por tipo de recurso com detalhamento das contribuições e dos benefícios, segundo o tipo de patrocínio e instituidor	14
Tabela 11 - Programa administrativo das EFPC, em milhares de reais, por tipo de recurso com detalhamento das receitas e despesas, segundo o tipo de patrocínio e instituidor	14

Gráficos

Gráfico 1 - Tipos de Administração dos Recursos Financeiros das EFPC.....	3
Gráfico 2 - Quantidade de EFPC.....	3
Gráfico 3 - População das EFPC.....	5
Gráfico 4 - Aposentadorias concedidas, por espécie, no mês.....	7
Gráfico 5 - Quantidade de benefícios em manutenção, segundo o Regime de Previdência.....	8
Gráfico 6 - Valor total dos gastos previdenciais com benefícios em manutenção, segundo o Regime de Previdência.....	8
Gráfico 7 - Valor médio dos benefícios em manutenção, segundo o Regime de Previdência.....	8
Gráfico 8 - Ativo total das EFPC, segundo o tipo de patrocínio.....	9
Gráfico 9 - Evolução do ativo total das EFPC.....	9
Gráfico 10 - Composição do ativo de investimentos das EFPC, segundo o segmento de aplicação.....	10
Gráfico 11 - Evolução do ativo de investimentos das EFPC.....	11
Gráfico 12 - Evolução das contribuições e das receitas previdenciais das EFPC.....	14

Quadros

QUADRO I - Relação das 10 maiores EFPC por tipo de patrocínio, segundo a POPULAÇÃO TOTAL.....	5
QUADRO II - Relação das 10 maiores EFPC por tipo de patrocínio, segundo a quantidade de PARTICIPANTES.....	6
QUADRO III - Relação das 10 maiores EFPC por tipo de patrocínio, segundo a quantidade de ASSISTIDOS.....	6
QUADRO IV - Relação das 10 maiores EFPC por tipo de patrocínio, segundo a quantidade de BENEFICIÁRIOS DE PENSÃO.....	6
QUADRO V - Relação das 10 maiores EFPC por tipo de patrocínio, segundo o ATIVO TOTAL.....	9
QUADRO VI - Relação das 10 maiores EFPC por tipo de patrocínio, segundo o ATIVO DE INVESTIMENTOS.....	11
QUADRO VII - Relação dos 10 maiores ativos de investimentos das EFPC, por tipo de patrocínio.....	12
QUADRO VIII - Relação dos 10 maiores ativos de invest. das EFPC, por tipo de patrocínio, no segmento de RENDA FIXA.....	12
QUADRO IX - Relação dos 10 maiores ativos de invest. das EFPC, por tipo de patrocínio, no segmento de RENDA VARIÁVEL.....	12

Observações :

- (1) Informações Contábeis e Benefício e População extraídas no dia 03 de Outubro de 2005.
- (2) EFPC - Entidades Fechadas de Previdência Complementar

Informações Cadastrais

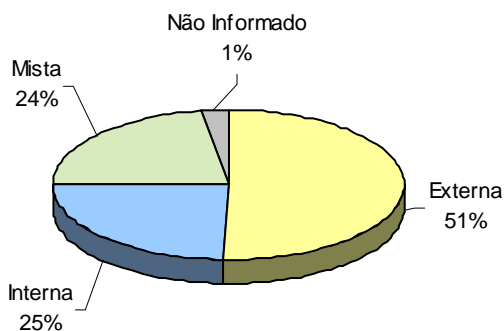
TABELA 1 - Quantidade de entidades fechadas de previdência complementar por tipo de patrocínio e instituidor, segundo o tipo de administração dos recursos financeiros, e número de patrocinadores, em abr/05.

Patrocínio/ Instituidor	Tipo de Administração dos Recursos Financeiros				Total	Patrocinadores
	Externa	Interna	*Mista	*Não Informado		
Público	6	42	35	-	83	258
Privado	178	48	46	5	277	1.852
Instituidor	1	1	-	4	6	-
Total	185	91	81	9	366	2.110

Fonte: Cadastro - SPC/MPS.

*Mista - Combinação das formas externa e interna; *Não Informado - Entidades que não iniciaram suas atividades.

Gráfico 1
Tipos de Administração dos Recursos Financeiros das Entidades Fechadas de Previdência Complementar



Fonte: Cadastro - SPC/MPS.

Gráfico 2
Quantidade de entidades fechadas de previdência complementar

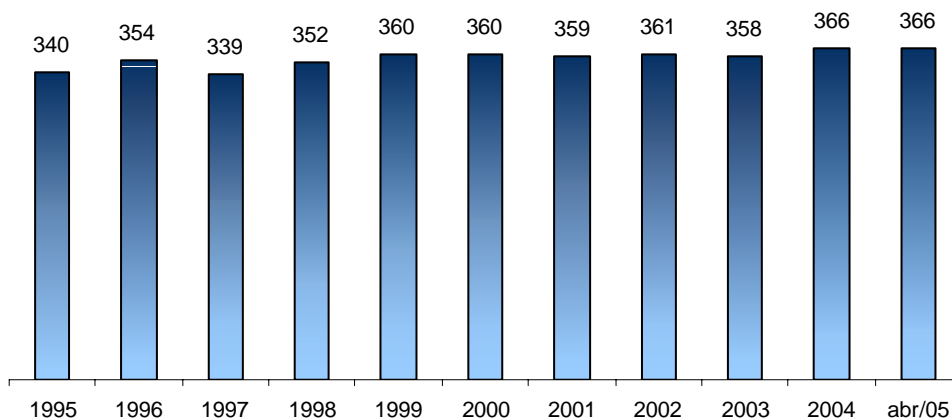


TABELA 2 - Quantidade de entidades fechadas de previdência complementar, por região e unidade da federação, em abr/05.

REGIÃO Unidade da Federação	Patrocínio Público	Patrocínio Privado	Instituidor	Total
NORTE	3	2	-	5
Acre	-	-	-	-
Amazonas	-	1	-	1
Amapá	-	-	-	-
Pará	2	1	-	3
Rondônia	1	-	-	1
Roraima	-	-	-	-
Tocantins	-	-	-	-
NORDESTE	17	17	-	34
Alagoas	3	-	-	3
Bahia	2	4	-	6
Ceará	6	1	-	7
Maranhão	-	2	-	2
Paraíba	-	2	-	2
Pernambuco	2	5	-	7
Piauí	2	-	-	2
Rio Grande do Norte	1	2	-	3
Sergipe	1	1	-	2
SUDESTE	29	210	3	242
Espírito Santo	2	4	-	6
Minas Gerais	5	13	1	19
Rio de Janeiro	19	38	-	57
São Paulo	3	155	2	160
SUL	17	34	3	54
Paraná	8	11	-	19
Rio Grande do Sul	6	15	-	21
Santa Catarina	3	8	3	14
CENTRO-OESTE	17	14	-	31
Distrito Federal	14	10	-	24
Goiás	2	2	-	4
Mato Grosso do Sul	-	1	-	1
Mato Grosso	1	1	-	2
Total	83	277	6	366

Fonte: Cadastro - SPC/MPS.

Informações Populacionais

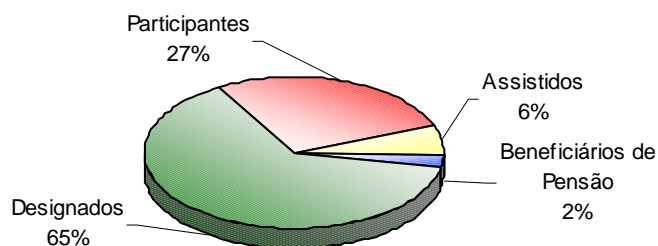
TABELA 3 - População das entidades fechadas de previdência complementar, segundo o tipo de patrocínio e instituidor, em abr/2005.

Descrição	Patrocínio Público	Patrocínio Privado	Instituidor	Total
Participantes	602.338	1.202.059	1.580	1.805.977
Assistidos	230.775	191.875	-	422.650
Beneficiários de Pensão	98.685	55.578	-	154.263
Designados*	1.776.576	2.407.731	2.679	4.186.986
Total	2.708.374	3.857.243	4.259	6.569.876

Fonte: Estatística de Benefícios e População - SPC/MPS.

* Designado - Pessoa indicada pelo participante ou assistido, que poderá ter direito a benefícios, de acordo com as regras estabelecidas no Regulamento do plano de benefícios.

Gráfico 3
População das entidades fechadas de previdência complementar



Fonte: Estatística de Benefícios e População - SPC/MPS.

QUADRO I - Relação das 10 maiores entidades fechadas de previdência complementar por tipo de patrocínio, segundo a POPULAÇÃO TOTAL*, em abr/2005

Patrocínio Público			Patrocínio Privado		
Posição	Sigla da entidade	Quantidade	Posição	Sigla da entidade	Quantidade
1º	Previ/BB	156.743	1º	HSBC	53.176
2º	Postalís	113.778	2º	Valia	50.897
3º	Petros	92.034	3º	Fundação CESP	46.862
4º	Geap	76.627	4º	BB Previdência	40.253
5º	Funcéf	72.966	5º	Itaubanco	38.655
6º	Refer	47.326	6º	Aerus	33.941
7º	Capesesp	34.865	7º	Sistel	32.577
8º	Previminas	26.028	8º	Previ-GM	32.419
9º	Forluz	22.091	9º	VWPP	31.877
10º	Sabesprev	21.500	10º	Multiprev	29.322
Total - 10 maiores		663.958	Total - 10 maiores		389.979
Total - Patroc. Público		931.798	Total - Patroc. Privado		1.449.512
			Total - Geral		2.381.310

Fonte: Estatística de Benefícios e População - SPC/MPS.

* Participantes, assistidos e beneficiários de pensão.

QUADRO II - Relação das 10 maiores entidades fechadas de previdência complementar por tipo de patrocínio, segundo a quantidade de PARTICIPANTES, em abr/05

Patrocínio Público			Patrocínio Privado		
Posição	Sigla da entidade	Quantidade	Posição	Sigla da entidade	Quantidade
1º	Postalis	100.393	1º	HSBC	46.912
2º	Previ/BB	79.788	2º	BB Previdência	39.620
3º	GEAP	76.627	3º	Itaubanco	31.821
4º	Funcef	50.427	4º	Valia	30.936
5º	Petros	39.214	5º	Previ-GM	30.847
6º	Capesesp	34.404	6º	VWPP	30.673
7º	Previminas	22.732	7º	Multiprev	28.997
8º	Sabesprev	17.858	8º	Bungeprev	28.181
9º	Economus	12.210	9º	Holandaprevi	27.920
10º	Forluz	10.450	10º	Bomprev	25.651
Total - 10 maiores		444.103	Total - 10 maiores		321.558
Total - Patroc. Público		602.338	Total - Patroc. Privado		1.202.059
			Total - Geral		1.804.397

Fonte: Estatística de Benefícios e População - SPC/MPS.

QUADRO III - Relação das 10 maiores entidades fechadas de previdência complementar por tipo de patrocínio, segundo a quantidade de ASSISTIDOS, em abr/2005

Patrocínio Público			Patrocínio Privado		
Posição	Sigla da entidade	Quantidade	Posição	Sigla da entidade	Quantidade
1º	Previ/BB	58.661	1º	Fundação CESP	22.711
2º	Petros	41.109	2º	Sistel	20.068
3º	Refer	20.445	3º	Valia	14.375
4º	Funcef	18.402	4º	CBS	11.113
5º	Forluz	9.781	5º	CxUsiminas	8.144
6º	Portus	6.274	6º	Femco	7.171
7º	Fachesf	5.845	7º	Aerus	6.784
8º	Postalis	4.775	8º	Itaubanco	5.907
9º	Fundação COPEL	4.576	9º	Banesprev	5.602
10º	Eletroceee	4.317	10º	HSBC	4.825
Total - 10 maiores		174.185	Total - 10 maiores		106.700
Total - Patroc. Público		230.775	Total - Patroc. Privado		191.875
			Total - Geral		422.650

Fonte: Estatística de Benefícios e População - SPC/MPS.

QUADRO IV - Relação das 10 maiores entidades fechadas de previdência complementar por tipo de patrocínio, segundo a quantidade de BENEFICIÁRIOS DE PENSÃO, em abr/2005

Patrocínio Público			Patrocínio Privado		
Posição	Sigla da entidade	Quantidade	Posição	Sigla da entidade	Quantidade
1º	Refer	19.975	1º	CBS	8.964
2º	Previ/BB	18.294	2º	Sistel	5.586
3º	Petros	11.711	3º	Valia	5.437
4º	Postalis	8.610	4º	Fundação CESP	5.411
5º	Funcef	4.137	5º	Braslight	2.174
6º	Prece	4.038	6º	Femco	2.052
7º	Portus	3.309	7º	Cxusiminas	2.029
8º	Derminas	3.092	8º	Aerus	1.924
9º	Eletroceee	1.904	9º	HSBC	1.439
10º	Forluz	1.860	10º	Instituto AMBEV	941
Total - 10 maiores		76.930	Total - 10 maiores		35.957
Total - Patroc. Público		98.685	Total - Patroc. Privado		55.578
			Total - Geral		154.263

Fonte: Estatística de Benefícios e População - SPC/MPS.

Informações dos Benefícios

TABELA 4 - Benefícios em manutenção concedidos pelas entidades fechadas de previdência complementar por espécie, segundo o tipo de patrocínio e instituidor, em abr/2005

Espécie de Benefício	Patrocínio Público	Patrocínio Privado	Instituidor	Total
Aposentadorias	230.775	191.875	-	422.650
Tempo de Contribuição e Idade	8.243	16.759	-	25.002
Tempo de Contribuição	140.140	64.641	-	204.781
Idade	4.454	6.729	-	11.183
Invalidez	28.149	21.799	-	49.948
Antecipada	29.308	47.136	-	76.444
Postergada	2.125	496	-	2.621
Proporcional Diferida	233	3.308	-	3.541
Especial	18.123	31.007	-	49.130
Pensões	68.465	39.935	-	108.400
Auxílios	10.475	6.544	-	17.019
Pecúlios	2.150	700	-	2.850
Resgates	2.442	15.771	101	18.314
Outros Benefícios	270	15	-	285
Total	314.577	254.840	101	569.518

Fonte: Estatística de Benefícios e População - SPC/MPS.

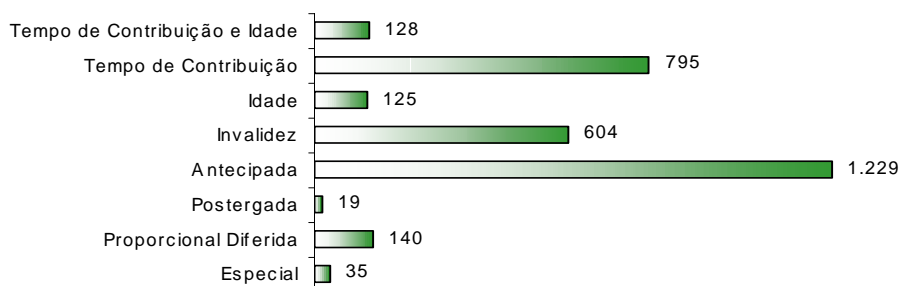
TABELA 5 - Benefícios concedidos no mês pelas entidades fechadas de previdência complementar por espécie, segundo o tipo de patrocínio e instituidor, em abr/2005

Espécie de Benefício	Patrocínio Público	Patrocínio Privado	Instituidor	Total
Aposentadorias	794	2.281	-	3.075
Tempo de Contribuição e Idade	76	52	-	128
Tempo de Contribuição	320	475	-	795
Idade	19	106	-	125
Invalidez	261	343	-	604
Antecipada	105	1.124	-	1.229
Postergada	13	6	-	19
Proporcional Diferida	-	140	-	140
Especial	-	35	-	35
Pensões	377	348	-	725
Auxílios	1.568	845	-	2.413
Pecúlios	1.123	172	-	1.295
Resgates	663	3.899	56	4.618
Outros Benefícios	52	5	-	57
Total	4.577	7.550	56	12.183

Fonte: Estatística de Benefícios e População - SPC/MPS.

Gráfico 4

Aposentadorias concedidas, no mês de abr/05, por espécie

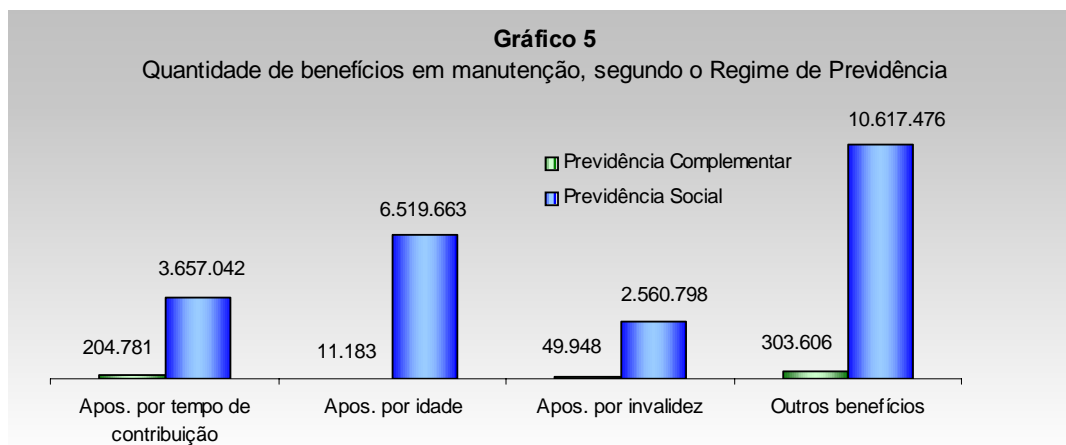


Fonte: Estatística de Benefícios e População - SPC/MPS.

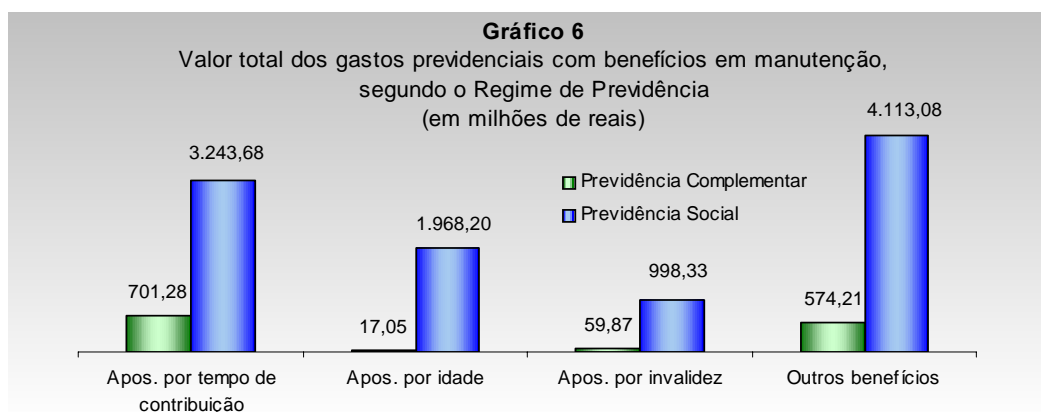
TABELA 6 - Quantidade de benefícios em manutenção, valor total e valor médio dos gastos previdenciais por espécie, segundo o Regime de Previdência, em abr/2005

Espécie de Benefício	Previdência Complementar			Previdência Social		
	Quantidade	Valor Total (R\$)	Valor Médio (R\$)	Quantidade	Valor Total (R\$)	Valor Médio (R\$)
Apos. por tempo de contribuição	204.781	701.280.498,97	3.424,54	3.657.042	3.243.678.333,00	886,97
Apos. por idade	11.183	17.054.143,59	1.525,01	6.519.663	1.968.202.274,00	301,89
Apos. por invalidez	49.948	59.869.457,33	1.198,64	2.560.798	998.333.126,00	389,85
Outros benefícios	303.606	574.207.052,81	1.891,29	10.617.476	4.113.080.985,00	387,39
Total	569.518	1.352.411.152,70	2.374,66	23.354.979	10.323.294.718,00	442,02

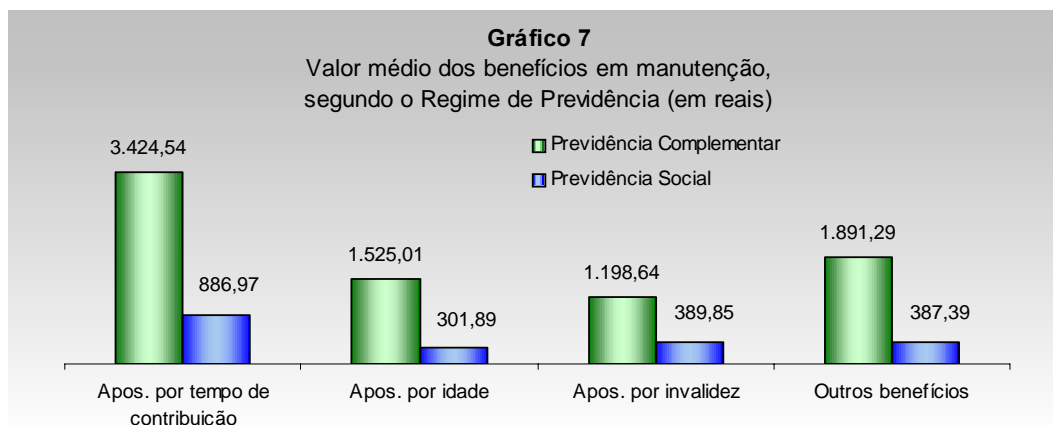
Fonte: Estatística de Benefícios e População - SPC/MPS e Boletim Estatístico da Previdência Social - SPS/MPS



Fonte: Estatística de Benefícios e População - SPC/MPS.



Fonte: Estatística de Benefícios e População - SPC/MPS.



Fonte: Estatística de Benefícios e População - SPC/MPS.

Informações sobre o Patrimônio

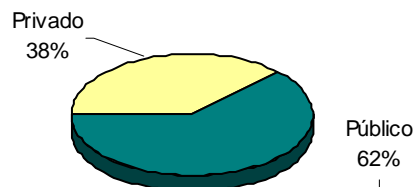
TABELA 7 - Ativo total das entidades fechadas de previdência complementar, segundo o tipo de patrocínio e instituidor, em abr/2005

Patrocínio e Instituidor	Ativo	%
Público	179.460.013.565,68	62,46
Privado	107.844.664.895,39	37,54
Instituidor	1.446.409,26	0,00
Total	287.306.124.870,33	100,00

Fonte: Balancete - SPC/MPS.

Gráfico 8

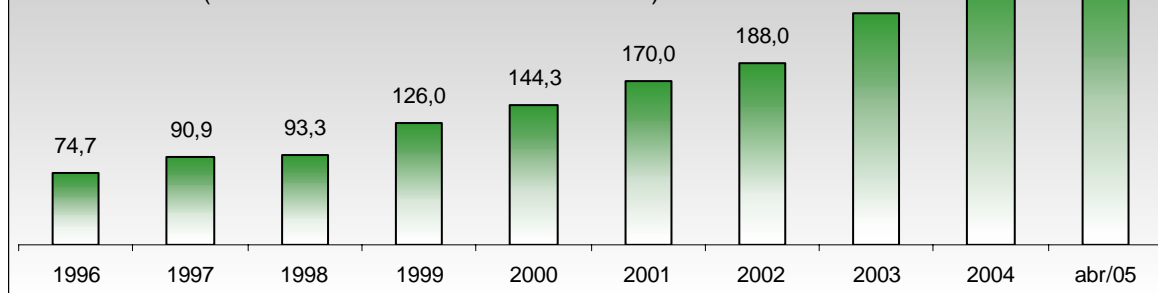
Ativo total das entidades fechadas de previdência complementar, segundo o tipo de patrocínio e instituidor, em mar/05



Fonte: Balancete - SPC/MPS.

Gráfico 9

Evolução do ativo total* das entidades fechadas de previdência complementar (em bilhões de reais - valores nominais)



Fonte: Balancete - SPC/MPS.

* Ativo total - conjunto de bens e direitos das entidades fechadas de previdência complementar.

QUADRO V - Relação das 10 maiores entidades fechadas de previdência complementar por tipo de patrocínio, segundo o ATIVO TOTAL, em abr/2005

Patrocínio Público			Patrocínio Privado		
Posição	Sigla da entidade	Valor (R\$ mil)	Posição	Sigla da entidade	Valor (R\$ mil)
1º	Previ/BB	70.239.703,65	1º	Fundação CESP	14.913.234,87
2º	Petros	26.720.940,90	2º	Sistel	6.966.326,80
3º	Funcef	19.220.180,78	3º	Valia	6.340.868,75
4º	Centrus	6.961.123,57	4º	Itaubanco	6.306.735,09
5º	Forluz	6.004.496,43	5º	Banesprev	3.827.409,82
6º	Real Grandeza	4.956.169,65	6º	CxUsiminas	2.903.958,94
7º	Fapes	3.673.447,02	7º	Telos	2.870.271,70
8º	Fundação COPEL	3.334.819,08	8º	FATlântico	2.482.926,86
9º	Refer	2.765.408,14	9º	Aerus	2.454.729,99
10º	Fachesf	2.592.985,16	10º	HSBC	2.320.463,03
Total - 10 maiores		146.469.274,37	Total - 10 maiores		51.386.925,84
Total - Patroc. Público		179.460.013,57	Total - Patroc. Privado		107.844.664,90
			Total - Geral		287.306.124,87

Fonte: Balancete - SPC/MPS.

Informações sobre o Programa de Investimentos

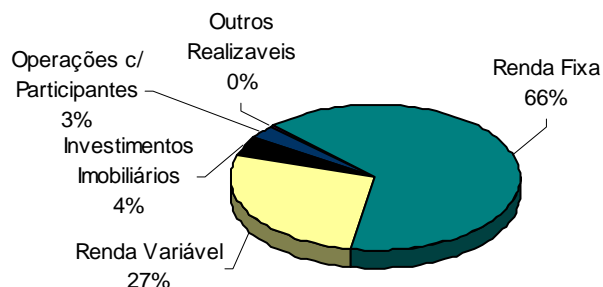
TABELA 8 - Ativo de investimentos das entidades fechadas de previdência complementar, em milhares de reais, por segmento e detalhamento das aplicações de investimentos, segundo o tipo de patrocínio e instituidor, em abr/2005

Segmento e Detalhamento das Aplicações de Investimentos	Patrocínio Público	Patrocínio Privado	Instituidor	Total	%
Renda Fixa	93.372.246,40	77.459.265,92	1.323,40	170.832.835,72	65,3
Títulos de Resp. Gov. Federal	27.228.002,23	6.382.978,30	-	33.610.980,53	12,8
Títulos de Resp. Gov. Estaduais	16.453,68	43.455,53	-	59.909,22	0,0
Títulos de Resp. Gov. Municipais	-	13.268,53	-	13.268,53	0,0
Aplic. em Instituições Financeiras	62.443.736,49	69.887.475,56	1.323,40	132.332.535,46	50,6
Títulos de Empresas	2.339.402,29	1.074.864,53	-	3.414.266,83	1,3
Investimentos Agrícolas	-	-	-	-	-
Outros Invest. de Renda Fixa	1.344.651,70	57.223,45	-	1.401.875,15	0,5
Renda Variável	56.849.346,39	14.284.838,67	10,48	71.134.195,55	27,2
Mercado de Ações	35.461.063,36	10.320.332,14	-	45.781.395,49	17,5
Bolsa de Mercadorias e de Futuros	8.019,52	2.190,60	-	10.210,12	0,0
Mercado de Ouro	-	353,00	-	353,00	0,0
Fundos de Investimentos	21.291.403,01	3.876.214,70	10,48	25.167.628,19	9,6
Outros Invest. de Renda Variável	88.860,51	85.748,24	-	174.608,75	0,1
Investimentos Imobiliários	7.993.342,45	3.400.484,98	-	11.393.827,44	4,4
Terrenos	176.272,24	91.785,07	-	268.057,30	0,1
Em Construção	63.984,30	19.947,65	-	83.931,95	0,0
Edificações	4.168.640,23	2.166.989,87	-	6.335.630,10	2,4
Participações	2.570.186,14	769.435,42	-	3.339.621,56	1,3
Direitos em Alien. Invest. Imobiliários	340.339,99	163.426,80	-	503.766,79	0,2
Fundos de Invest. Imobiliários	666.918,26	173.173,48	-	840.091,74	0,3
Outros Invest. Imobiliários	7.001,30	15.726,69	-	22.728,00	0,0
Operações com Participantes	6.793.223,45	1.149.783,43	-	7.943.006,88	3,0
Outros Realizáveis	391.127,22	41.039,73	-	432.166,95	0,2
Total	165.399.285,91	96.335.412,74	1.333,89	261.736.032,54	100,0

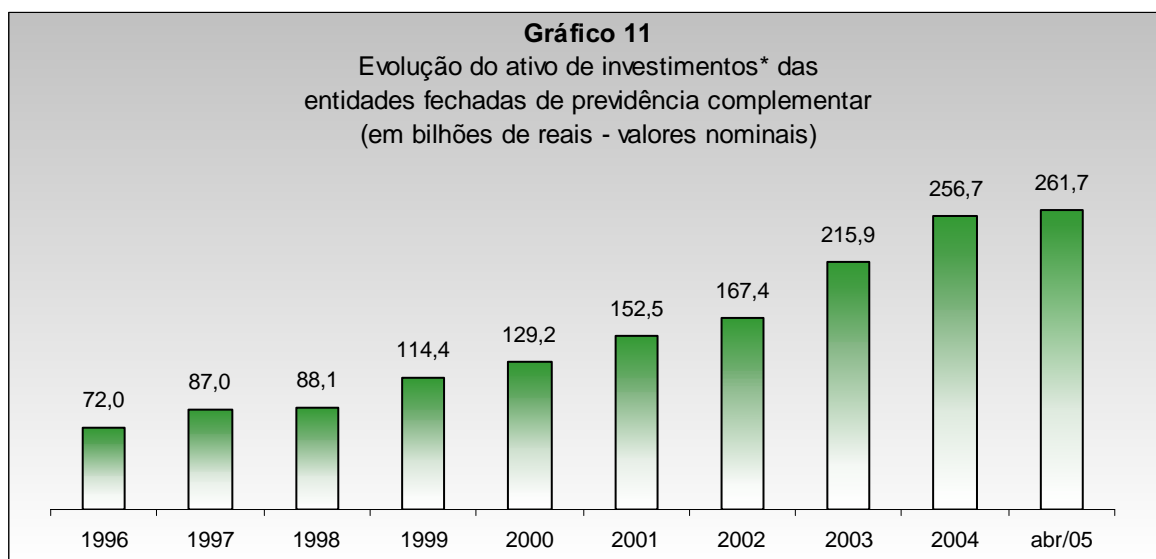
Fonte: Balancete - SPC/MPS.

Gráfico 10

Composição do ativo de investimentos das entidades fechadas de previdência complementar, segundo o segmento de aplicação, em abr/05



Fonte: Balancete - SPC/MPS.



Fonte: Balancete - SPC/MPS.

* Ativo de investimentos - aplicações das entidades fechadas de previdência complementar, no mercado mobiliário e imobiliários, a fim de garantir o pagamento dos compromissos para com os participantes.

QUADRO VI - Relação das 10 maiores entidades fechadas de previdência complementar por tipo de patrocínio, segundo o ATIVO DE INVESTIMENTOS, em abr/2005

Patrocínio Público			Patrocínio Privado		
Posição	Sigla da entidade	Valor (R\$ mil)	Posição	Sigla da entidade	Valor (R\$ mil)
1º	Previ/BB	69.972.509,90	1º	Fundação CESP	9.826.407,23
2º	Petros	25.623.287,84	2º	Sistel	6.902.175,95
3º	Funcef	18.748.041,33	3º	Valia	6.294.442,20
4º	Centrus	5.958.204,77	4º	Itaubanco	6.271.566,35
5º	Forluz	4.398.554,27	5º	Banesprev	3.387.767,17
6º	Real Grandeza	3.497.030,51	6º	Telos	2.690.995,42
7º	Fapes	3.066.082,95	7º	Fatlântico	2.480.657,79
8º	Fundação COPEL	2.676.307,71	8º	HSBC	2.309.100,95
9º	Postalís	2.357.881,83	9º	Visão Prev	2.122.147,53
10º	Eletoceee	2.085.567,77	10º	Funbep	1.910.874,78
Total - 10 maiores		138.383.468,88	Total - 10 maiores		44.196.135,37
Total - Patroc. Público		165.399.285,91	Total - Patroc. Privado		96.335.412,74
			Total - Geral		261.736.032,54

Fonte: Balancete - SPC/MPS.

QUADRO VII - Relação dos 10 maiores ATIVOS DE INVESTIMENTOS das entidades fechadas de previdência complementar, por tipo de patrocínio, em abr/2005

Patrocínio Público			Patrocínio Privado		
Posição	Investimento	Valor (R\$ mil)	Posição	Investimento	Valor (R\$ mil)
1º	Quotas de Fdo de Invest. Financ RF	39.354.854,56	1º	Quotas de Fdo de Invest. Financ RF	36.002.795,12
2º	Ações - Mercado à Vista	35.344.067,37	2º	Fdos Aplic. Qtas. Fund. Invest. Financ.	32.531.842,84
3º	Notas do Tesouro Nacional	21.958.416,16	3º	Ações - Mercado à Vista	10.159.957,75
4º	Quotas de Fundos de Ações	20.612.938,12	4º	Notas do Tesouro Nacional	3.550.787,99
5º	Fdos Aplic. Qtas. Fund. Invest. Financ.	20.289.980,31	5º	Quotas de Fundos de Ações	3.363.671,95
6º	Letras Financeira do Tesouro	4.800.480,89	6º	Letras Financeiras do Tesouro	1.361.789,51
7º	Empréstimos com Participantes	4.135.361,52	7º	Edificações - Locadas a Terceiros	1.278.984,59
8º	Edificações - Locadas a Terceiros	3.204.447,99	8º	Empréstimos com Participantes	1.008.111,67
9º	Financiamento Imobiliário	2.657.861,93	9º	Edificações - Locadas a Patrocinador(e)	912.664,58
10º	Debêntures não conversíveis	2.067.030,57	10º	Outros Títulos de Resp. do Gov. Federa	847.717,06
Total - 10 maiores		154.425.439,43	Total - 10 maiores		91.018.323,05
Total - Patroc. Público		165.399.285,91	Total - Patroc. Privado		96.335.412,74
			Total - Geral		261.736.032,54

Fonte: Balancete - SPC/MFS.

QUADRO VIII - Relação dos 10 maiores ativos de investimentos das entidades fechadas de previdência complementar, no segmento de RENDA FIXA com detalhamento dos títulos, por tipo de patrocínio, em abr/2005

Patrocínio Público			Patrocínio Privado		
Posição	Investimento	Valor (R\$ mil)	Posição	Investimento	Valor (R\$ mil)
1º	Quotas de Fdo de Invest. Financ RF	39.354.854,56	1º	Quotas Fdo. de Invest. Financ. - RF	36.002.795,12
2º	Notas do Tesouro Nacional	21.958.416,16	2º	Fdos. Aplic. Qtas. Fdo. Invest. Financ.	32.531.842,84
3º	Fdos Aplic. Qtas. Fund. Invest. Financ.	20.289.980,31	3º	Notas do Tesouro Nacional	3.550.787,99
4º	Letras Financeira do Tesouro	4.800.480,89	4º	Letras Financeiras do Tesouro	1.361.789,51
5º	Debêntures não Conversíveis	2.067.030,57	5º	Certificados de Depósito Bancário	912.664,58
6º	Certificados de Depósitos Bancários	1.729.383,82	6º	Outros Títulos Resp. do Gov. Federal	824.839,78
7º	Outros Investimentos de RF	1.344.651,70	7º	Debêntures não Conversíveis	770.667,24
8º	Letras Hipotecárias	258.199,30	8º	Créditos Securit. do Tes. Nacional	533.061,58
9º	Debêntures Conversíveis	255.904,80	9º	Debêntures Conversíveis	141.730,51
10º	Outras Aplic. em Instituições Financeira	229.765,79	10º	Outros Títulos de Empresas	112.598,52
Total - 10 maiores		92.288.667,91	Total - 10 maiores		76.742.777,67
Total - Patroc. Público		93.372.246,40	Total - Patroc. Privado		77.459.265,92
			Total - Geral		170.832.835,72

Fonte: Balancete - SPC/MFS.

QUADRO IX - Relação dos 10 maiores ativos de investimentos das entidades fechadas de previdência complementar, no segmento de RENDA VARIÁVEL com detalhamento dos títulos, por tipo de patrocínio, em abr/2005

Patrocínio Público			Patrocínio Privado		
Posição	Investimento	Valor (R\$ mil)	Posição	Investimento	Valor (R\$ mil)
1º	Ações - Mercado à Vista	35.344.067,37	1º	Ações - Mercado à Vista	10.159.957,75
2º	Quotas de Fundos de Ação	20.612.938,12	2º	Quotas de Fundos de Ação	3.363.671,95
3º	Fdos. Aplic. Qtas. Fdo. Invest. Financ. - I	494.286,67	3º	Fdos. Aplic. Qtas. Fdo. Invest. Financ. -	283.026,99
4º	Quotas Fdo. de Invest. Financ. - RV	184.178,21	4º	Quotas Fdo. de Invest. Financ. - RV	229.515,76
5º	Outros Invest. de Renda Variável	88.860,51	5º	Empréstimos de Ações	145.233,28
6º	Empréstimos de Ações	85.460,44	6º	Outros Invest. de Renda Variável	85.748,24
7º	Mercado de Ações - Opções	24.960,40	7º	Mercado de Ações - Opções	10.009,43
8º	Bolsa de Mercadorias e de Futuros	8.019,52	8º	Mercado de Ações - A Termo	3.688,67
9º	Mercado de Ações - A Termo	5.454,84	9º	Bolsa de Mercadorias e de Futuros	2.190,60
10º	Outros Títulos do Mercado de Ações	1.120,30	10º	Bônus de Subscrições de Ações	1.191,01
Total - 10 maiores		56.849.346,39	Total - 10 maiores		14.284.233,67
Total - Patroc. Público		56.849.346,39	Total - Patroc. Privado		14.284.838,67
			Total - Geral		71.134.195,55

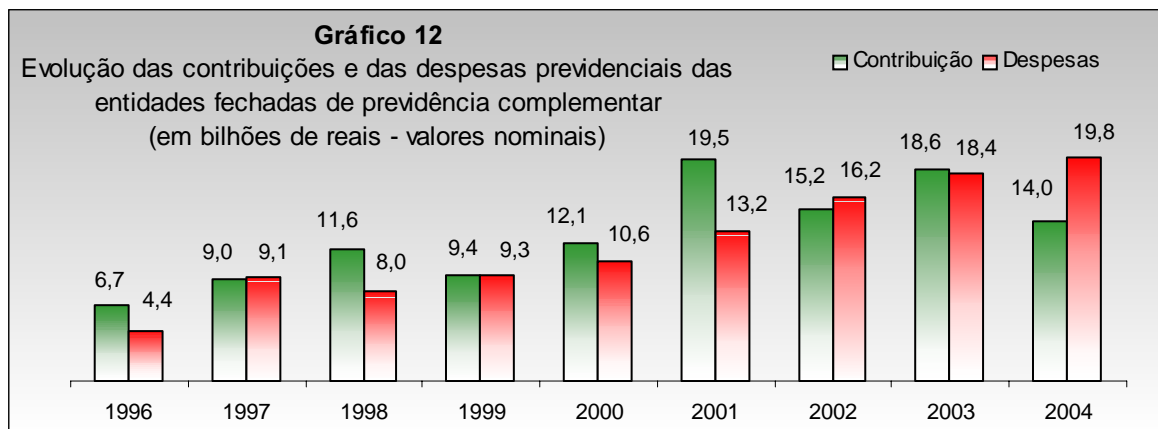
Fonte: Balancete - SPC/MFS.

Informações sobre o Programa Previdencial

TABELA 9 - Programa previdencial das entidades fechadas de previdência complementar, em milhares de reais, por tipo de recurso com detalhamento das contribuições e dos benefícios, segundo o tipo de patrocínio e instituidor, em abr/2005

Tipo de Recurso	Patrocínio Público	Patrocínio Privado	Instituidor	Total
Recursos Coletados	2.468.519,44	1.953.236,44	1.150,86	4.422.906,74
Correntes	1.936.137,34	1.134.244,75	729,28	3.071.111,37
Patrocinador(es)	743.161,78	667.424,70	-	1.410.586,48
Normais	563.294,26	551.079,26	-	1.114.373,52
Extraordinárias	179.867,52	116.345,45	-	296.212,96
Participante Total	640.187,48	418.658,55	26,83	1.058.872,86
Ativos	431.233,48	368.335,89	26,83	799.596,20
Normais	427.495,10	357.189,93	26,83	784.711,86
Extraordinárias	3.738,37	11.145,97	-	14.884,34
Assistidos	208.954,00	50.322,66	-	259.276,66
Normais	208.293,80	49.063,47	-	257.357,27
Extraordinárias	660,20	1.259,19	-	1.919,39
Autofinanciados	18.840,65	19.564,51	690,90	39.096,05
Normais	16.789,70	19.014,72	690,90	36.495,32
Extraordinárias	2.050,95	549,78	-	2.600,73
Provisões	65.195,44	19.945,61	-	85.141,05
Outros Recursos Correntes	468.751,99	8.651,38	11,56	477.414,93
Remuneração Contrib. em Atraso	13.264,95	7.180,93	-	20.445,88
Recursos Contrib. Contratadas	381.870,81	456.528,20	-	838.399,01
Portabilidade	86,89	941,95	421,58	1.450,42
Outros Recursos Coletados	137.061,64	4.848,26	-	141.909,90
Recursos Utilizados	4.144.654,31	2.701.236,02	38,64	6.845.928,96
Correntes	3.940.066,04	2.079.985,78	38,64	6.020.090,46
Benefícios	3.454.376,07	2.012.140,99	37,60	5.466.554,66
Aposentadorias	2.645.049,09	1.517.468,02	-	4.162.517,10
Tempo de Contribuição e Idade	61.571,88	116.314,11	-	177.885,99
Tempo de Contribuição	2.112.012,60	685.013,69	-	2.797.026,29
Idade	25.263,26	39.714,94	-	64.978,20
Invalidez	151.609,18	87.535,90	-	239.145,08
Antecipada	111.304,34	264.256,23	-	375.560,57
Postergada	5.538,27	8.503,16	-	14.041,43
Proporcional Diferida	3.266,60	23.890,24	-	27.156,84
Especial	174.482,94	292.239,75	-	466.722,69
Pensões	355.946,13	137.576,25	-	493.522,39
Auxílios	20.498,85	11.102,86	-	31.601,71
Pecúlios	51.853,75	20.391,15	-	72.244,90
Outros Benefícios	22.703,74	9.399,81	-	32.103,55
Provisões	212.008,36	69.318,31	-	281.326,67
Restituições	146.316,15	246.884,59	37,60	393.238,34
Outros Recursos Correntes	485.689,97	67.844,79	1,04	553.535,80
Portabilidade	22,01	200.678,88	-	200.700,89
Outros Recursos Utilizados	204.468,43	69.902,20	-	274.370,63

Fonte: Balancete - SPC/MPS.



Fonte: Balancete - SPC/MPS.

Informações sobre o Programa Assistencial

TABELA 10 - Programa assistencial das entidades fechadas de previdência complementar, em milhares de reais, por tipo de recurso com detalhamento das contribuições e dos benefícios, segundo o tipo de patrocínio e instituidor, em abr/2005

Tipo de Recurso	Patrocínio		Instituidor	Total
	Público	Privado		
Recursos Coletados	650.211,17	145.040,94	-	795.252,12
Correntes	619.425,64	139.682,23	-	759.107,87
Remun. das Contrib. em Atraso	3.239,58	96,84	-	3.336,42
Recursos Prov. de Contrib. Contratadas	237,36	-	-	237,36
Outros Recursos Coletados	26.992,13	5.261,87	-	32.254,01
Recursos Utilizados	641.091,57	162.260,31	-	803.351,88
Correntes	556.211,12	161.956,47	-	718.167,59
Outros Recursos Utilizados	84.880,44	303,85	-	85.184,29

Fonte: Balancete - SPC/MPS.

Informações sobre o Programa Administrativo

TABELA 11 - Programa administrativo das entidades fechadas de previdência complementar, em milhares de reais, por tipo de recurso com detalhamento das receitas e despesas, segundo o tipo de patrocínio e instituidor, em abr/2005

Tipo de Recurso	Patrocínio		Instituidor	Total
	Público	Privado		
Receitas	45.133,88	7.894,42	-	53.028,30
Administração Previdencial	11.011,25	1.869,35	-	12.880,60
Administração Assistencial	10.020,17	393,87	-	10.414,05
Administração dos Investimentos	1.506,93	2.636,29	-	4.143,22
Outras	22.595,53	2.994,90	-	25.590,43
Transferências Interprogramas *	303.856,64	209.037,00	12,14	512.905,78
Despesas	274.774,36	174.970,62	12,14	449.757,12
Administração Previdencial	110.842,07	94.340,03	11,00	205.193,09
Administração Assistencial	67.655,70	11.811,55	-	79.467,25
Administração dos Investimentos	92.010,39	67.879,18	1,13	159.890,70
Outras	4.266,20	939,86	0,02	5.206,08

Fonte: Balancete - SPC/MPS.

* Recursos oriundos de outros programas.



PREVIDÊNCIA SOCIAL

**Ministério da Previdência Social
Secretaria de Previdência Complementar
Diretoria de Assuntos Econômicos - DECON
Esplanada dos Ministérios - Bloco F - 6º andar
70 059-900 Brasília/DF**