



PREVIDÊNCIA SOCIAL
MINISTÉRIO DA PREVIDÊNCIA SOCIAL

Informe Estatístico

Abril - 2004



Secretaria de Previdência
Complementar

© 2004 – Ministério da Previdência Social
Secretaria de Previdência Complementar
Coordenação de Informações Gerenciais

É permitida a reprodução total ou parcial desta obra, desde que citada a fonte.

Edição, Distribuição e Informações
Secretaria de Previdência Complementar
Coordenação de Informações Gerenciais
Esplanada dos Ministérios, Bloco F, Edifício-sede, 6º andar
70.059-900 – Brasília-DF
Tel.: (61) 317 5255 / 317 5703 – Fax: (61) 224 6280 / 224 6799
Site da SPC: www.previdencia.gov.br

Distribuição interna
Impresso no Brasil / *Printed in Brazil*

Índice I

Informações Cadastrais

Quantidade de EFPC e de patrocinadores.....	3
Tipo de Administração dos Recursos Financeiros das EFPC.....	3
Quantidade de EFPC por região.....	4

Informações Populacionais

População das EFPC.....	5
Relação das 10 maiores EFPC, segundo a população total.....	5
Relação das 10 maiores EFPC, segundo a quantidade de participantes, de assistidos e de beneficiários de pensão.....	6

Informações dos Benefícios

Benefícios em manutenção.....	7
Benefícios concedidos no mês.....	7
Quantidade e valor médio dos benefícios em manutenção na Previdência Social e na Previdência Complementar.....	8
Valor total dos gastos previdenciais na Previdência Social e na Previdência Complementar.....	8

Informações sobre o Patrimônio

Ativo total das EFPC.....	9
Evolução do ativo total das EFPC.....	9
Relação das 10 maiores EFPC, segundo o ativo total.....	9

Informações sobre o Programa de Investimentos

Ativo de Investimentos das EFPC.....	10
Composição do ativo de investimentos das EFPC.....	10
Evolução do ativo de investimentos das EFPC.....	11
Relação das 10 maiores EFPC, segundo o ativo de investimentos.....	11
Relação dos 10 maiores ativos de investimentos das EFPC, nos segmentos de renda fixa e de renda variável.....	12

Informações sobre o Programa Previdencial

Programa Previdencial das EFPC.....	13
Evolução das contribuições e das receitas previdenciais das EFPC.....	14

Informações sobre o Programa Assistencial

Programa Assistencial das EFPC.....	14
-------------------------------------	----

Informações sobre o Programa Administrativo

Programa Administrativo das EFPC.....	14
---------------------------------------	----

Índice II

Tabelas

Tabela 1 - Quantidade de EFPC, segundo o tipo de administração dos recursos financeiros, e número de patrocinadores.....	3
Tabela 2 - Quantidade de EFPC por região e unidade da federação.....	4
Tabela 3 - População das EFPC.....	5
Tabela 4 - Benefícios em manutenção concedidos pelas EFPC por espécie.....	7
Tabela 5 - Benefícios concedidos no mês pelas EFPC por espécie.....	7
Tabela 6 - Benefícios em manutenção, valor total e valor médio dos gastos previdenciais, segundo o Regime de Previdência.....	8
Tabela 7 - Ativo total das EFPC, segundo o tipo de patrocínio.....	9
Tabela 8 - Ativo de investimentos das EFPC, por segmento de aplicação e detalhamento das aplicações de investimentos.....	10
Tabela 9 - Programa previdencial das EFPC, por tipo de recurso com detalhamento das contribuições e dos benefícios.....	13
Tabela 10 - Programa assistencial das EFPC, por tipo de recurso com detalhamento das contribuições e dos benefícios.....	14
Tabela 11 - Programa administrativo das EFPC, por tipo de recurso com detalhamento das receitas e despesas.....	14

Gráficos

Gráfico 1 - Tipos de Administração dos Recursos Financeiros das EFPC.....	3
Gráfico 2 - Quantidade de EFPC.....	3
Gráfico 3 - População das EFPC.....	5
Gráfico 4 - Aposentadorias concedidas, por espécie, no mês.....	7
Gráfico 5 - Quantidade de benefícios em manutenção, segundo o Regime de Previdência.....	8
Gráfico 6 - Valor total dos gastos previdenciais com benefícios em manutenção, segundo o Regime de Previdência.....	8
Gráfico 7 - Valor médio dos benefícios em manutenção, segundo o Regime de Previdência.....	8
Gráfico 8 - Ativo total das EFPC, segundo o tipo de patrocínio.....	9
Gráfico 9 - Evolução do ativo total das EFPC.....	9
Gráfico 10 - Composição do ativo de investimentos das EFPC, segundo o segmento de aplicação.....	10
Gráfico 11 - Evolução do ativo de investimentos das EFPC.....	11
Gráfico 12 - Evolução das contribuições e das receitas previdenciais das EFPC.....	14

Quadros

QUADRO I - Relação das 10 maiores EFPC por tipo de patrocínio, segundo a POPULAÇÃO TOTAL.....	5
QUADRO II - Relação das 10 maiores EFPC por tipo de patrocínio, segundo a quantidade de PARTICIPANTES.....	6
QUADRO III - Relação das 10 maiores EFPC por tipo de patrocínio, segundo a quantidade de ASSISTIDOS.....	6
QUADRO IV - Relação das 10 maiores EFPC por tipo de patrocínio, segundo a quantidade de BENEFICIÁRIOS DE PENSÃO.....	6
QUADRO V - Relação das 10 maiores EFPC por tipo de patrocínio, segundo o ATIVO TOTAL.....	9
QUADRO VI - Relação das 10 maiores EFPC por tipo de patrocínio, segundo o ATIVO DE INVESTIMENTOS.....	11
QUADRO VII - Relação dos 10 maiores ativos de investimentos das EFPC, por tipo de patrocínio.....	12
QUADRO VIII - Relação dos 10 maiores ativos de invest. das EFPC, por tipo de patrocínio, no segmento de RENDA FIXA.....	12
QUADRO IX - Relação dos 10 maiores ativos de invest. das EFPC, por tipo de patrocínio, no segmento de RENDA VARIÁVEL.....	12

Observações :

- (1) Informações extraídas no dia 03 de agosto de 2004
- (2) EFPC - Entidades Fechadas de Previdência Complementar

Informações Cadastrais

TABELA 1 - Quantidade de entidades fechadas de previdência complementar por tipo de patrocínio, segundo o tipo de administração dos recursos financeiros, e número de patrocinadores, em abr/2004

Tipo de Patrocínio	Tipo de Administração dos Recursos Financeiros				Total	Patrocinadores
	Externa	Interna	Mista*	Não Informado*		
Público	6	43	35	-	84	257
Privado	180	38	51	6	275	1.850
Total	186	81	86	6	359	2.107

Fonte: Cadastro - SPC/MPS.

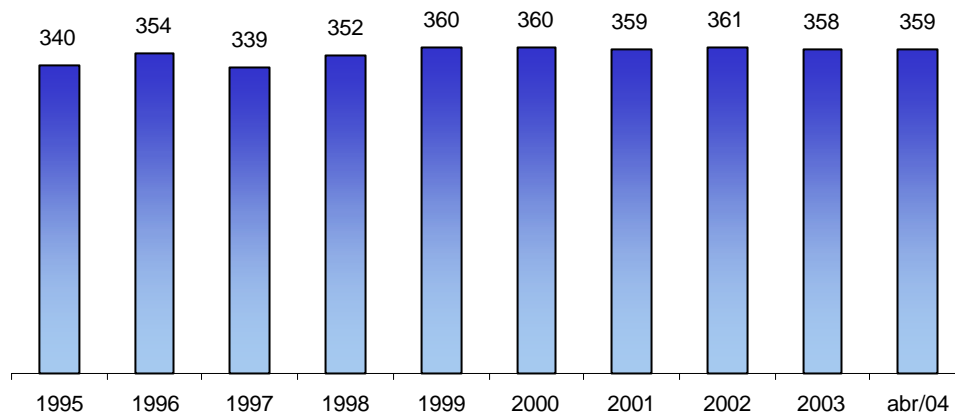
* **Mista** - Combinação das formas externa e interna; **Não Informado** - Entidades que não iniciaram suas atividades.

Gráfico 1
Tipos de Administração dos Recursos Financeiros das Entidades Fechadas de Previdência Complementar



Fonte: Cadastro - SPC/MPS.

Gráfico 2
Quantidade de entidades fechadas de previdência complementar



Fonte: Cadastro - SPC/MPS.

TABELA 2 - Quantidade de entidades fechadas de previdência complementar, por região e unidade da federação, segundo o tipo de patrocínio, em abr/2004

REGIÃO Unidade da Federação	Patrocínio Público	Patrocínio Privado	Total
NORTE	3	2	5
Acre	-	-	-
Amazonas	-	1	1
Amapá	-	-	-
Pará	2	1	3
Rondônia	1	-	1
Roraima	-	-	-
Tocantins	-	-	-
NORDESTE	17	17	34
Alagoas	3	-	3
Bahia	2	4	6
Ceará	5	2	7
Maranhão	1	1	2
Paraíba	-	2	2
Pernambuco	2	5	7
Piauí	2	-	2
Rio Grande do Norte	1	2	3
Sergipe	1	1	2
SUDESTE	29	213	242
Espírito Santo	2	4	6
Minas Gerais	5	15	20
Rio de Janeiro	19	37	56
São Paulo	3	157	160
SUL	17	32	49
Paraná	8	9	17
Rio Grande do Sul	6	16	22
Santa Catarina	3	7	10
CENTRO-OESTE	18	11	29
Distrito Federal	14	8	22
Goiás	2	2	4
Mato Grosso do Sul	-	1	1
Mato Grosso	2	-	2
Total	84	275	359

Fonte: Cadastro - SPC/MPS.

Informações Populacionais

TABELA 3 - População das entidades fechadas de previdência complementar, segundo o tipo de patrocínio, em abr/2004

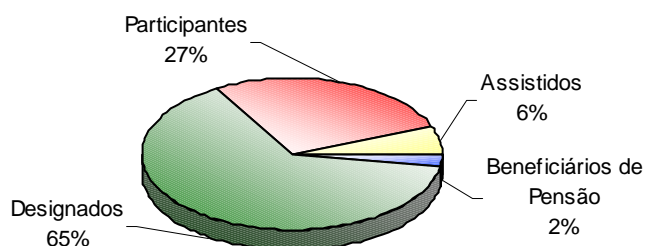
Descrição	Patrocínio Público	Patrocínio Privado	Total
Participantes	613.054	1.159.844	1.772.898
Assistidos	230.776	188.414	419.190
Beneficiários de Pensão	96.283	57.937	154.220
Designados*	1.832.258	2.358.466	4.190.724
Total	2.772.371	3.764.661	6.537.032

Fonte: Estatística de Benefícios e População - SPC/MPS.

* Designado - Pessoa indicada pelo participante ou assistido, que poderá ter direito a benefícios, de acordo com as regras estabelecidas no Regulamento do plano de benefícios.

Gráfico 3

População das entidades fechadas de previdência complementar



Fonte: Estatística de Benefícios e População - SPC/MPS.

QUADRO I - Relação das 10 maiores entidades fechadas de previdência complementar por tipo de patrocínio, segundo a POPULAÇÃO TOTAL*, em abr/2004

Patrocínio Público			Patrocínio Privado		
Posição	Sigla da entidade	Quantidade	Posição	Sigla da entidade	Quantidade
1º	Previ/BB	149.647	1º	Sistel	67.471
2º	Postalis	108.995	2º	HSBC	48.826
3º	Petros	90.708	3º	Valia	48.685
4º	Geap	81.621	4º	Fundação CESP	46.122
5º	Funcef	72.399	5º	Itaubanco	39.351
6º	Refer	46.766	6º	Aerus	36.080
7º	Capesesp	35.199	7º	BB Previdência	34.817
8º	Previminas	25.280	8º	VWPP	30.548
9º	Forluz	21.409	9º	Previ-GM	29.273
10º	Sabesprev	21.395	10º	Bungeprev	27.904
Total - 10 maiores		653.419	Total - 10 maiores		409.077
Total - Patroc. Público		940.113	Total - Patroc. Privado		1.406.195
			Total - Geral		2.346.308

Fonte: Estatística de Benefícios e População - SPC/MPS.

* Participantes, assistidos e beneficiários de pensão.

QUADRO II - Relação das 10 maiores entidades fechadas de previdência complementar por tipo de patrocínio, segundo a quantidade de PARTICIPANTES, em abr/2004

Patrocínio Público			Patrocínio Privado		
Posição	Sigla da entidade	Quantidade	Posição	Sigla da entidade	Quantidade
1º	Postalis	96.567	1º	HSBC	42.883
2º	GEAP	81.621	2º	BB Previdência	34.285
3º	Previ/BB	75.142	3º	Itaubanco	32.788
4º	Funcef	49.558	4º	VWPP	29.445
5º	Petros	38.739	5º	Sistel	29.043
6º	Capesesp	34.767	6º	Valia	28.906
7º	Previminas	22.187	7º	Previ-GM	28.110
8º	Sabesprev	18.125	8º	Bungeprev	27.864
9º	Economus	13.486	9º	Aerus	27.559
10º	Forluz	11.109	10º	Bomprev	26.355
Total - 10 maiores		441.301	Total - 10 maiores		307.238
Total - Patroc. Público		613.054	Total - Patroc. Privado		1.159.844
			Total - Geral		1.772.898

Fonte: Estatística de Benefícios e População - SPC/MPS.

QUADRO III - Relação das 10 maiores entidades fechadas de previdência complementar por tipo de patrocínio, segundo a quantidade de ASSISTIDOS, em abr/2004

Patrocínio Público			Patrocínio Privado		
Posição	Sigla da entidade	Quantidade	Posição	Sigla da entidade	Quantidade
1º	Previ/BB	56.727	1º	Sistel	28.294
2º	Petros	41.114	2º	Fundação CESP	22.276
3º	Refer	20.841	3º	Valia	14.301
4º	Funcef	18.333	4º	CBS	11.347
5º	Forluz	8.527	5º	CxUsiminas	8.023
6º	Portus	6.363	6º	Femco	7.246
7º	Fachesf	5.840	7º	Aerus	6.670
8º	Real Grandeza	5.783	8º	Itaubanco	5.664
9º	Fundação COPEL	4.577	9º	Banesprev	4.920
10º	Postalis	4.313	10º	Telos	4.583
Total - 10 maiores		172.418	Total - 10 maiores		113.324
Total - Patroc. Público		230.776	Total - Patroc. Privado		188.414
			Total - Geral		419.190

Fonte: Estatística de Benefícios e População - SPC/MPS.

QUADRO IV - Relação das 10 maiores entidades fechadas de previdência complementar por tipo de patrocínio, segundo a quantidade de BENEFICIÁRIOS DE PENSÃO, em abr/2004

Patrocínio Público			Patrocínio Privado		
Posição	Sigla da entidade	Quantidade	Posição	Sigla da entidade	Quantidade
1º	Refer	18.884	1º	Sistel	10.134
2º	Previ/BB	17.778	2º	CBS	8.872
3º	Petros	10.855	3º	Valia	5.478
4º	Postalis	8.115	4º	Fundação CESP	4.986
5º	Funcef	4.508	5º	Braslight	2.076
6º	Prece	3.884	6º	Femco	2.008
7º	Portus	3.146	7º	Cxusiminas	2.006
8º	Derminas	2.943	8º	Aerus	1.851
9º	Eletroceee	1.789	9º	HSBC	1.383
10º	Forluz	1.773	10º	Telos	957
Total - 10 maiores		73.675	Total - 10 maiores		39.751
Total - Patroc. Público		96.283	Total - Patroc. Privado		57.937
			Total - Geral		154.220

Fonte: Estatística de Benefícios e População - SPC/MPS.

Informações dos Benefícios

TABELA 4 - Benefícios em manutenção concedidos pelas entidades fechadas de previdência complementar por espécie, segundo o tipo de patrocínio, em abr/2004

Espécie de Benefício	Patrocínio Público	Patrocínio Privado	Total
Aposentadorias	230.776	188.414	419.190
Tempo de Contribuição e Idade	8.188	18.751	26.939
Tempo de Contribuição	141.439	61.863	203.302
Idade	4.563	6.289	10.852
Invalidez	27.147	21.105	48.252
Antecipada	27.624	45.901	73.525
Postergada	2.402	511	2.913
Proporcional Diferida	462	2.708	3.170
Especial	18.951	31.286	50.237
Pensões	65.506	38.715	104.221
Auxílios	8.072	5.351	13.423
Pecúlios	1.250	671	1.921
Resgates	3.105	16.704	19.809
Outros Benefícios	436	16	452
Total	309.145	249.871	559.016

Fonte: Estatística de Benefícios e População - SPC/MPS.

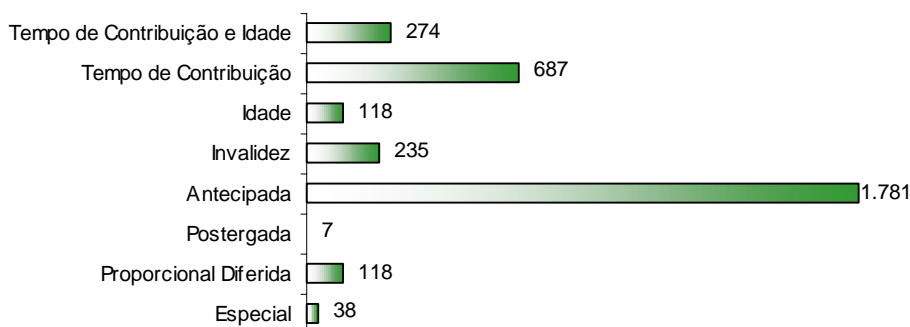
TABELA 5 - Benefícios concedidos no mês pelas entidades fechadas de previdência complementar por espécie, segundo o tipo de patrocínio, em abr/2004

Espécie de Benefício	Patrocínio Público	Patrocínio Privado	Total
Aposentadorias	2.348	910	3.258
Tempo de Contribuição e Idade	188	86	274
Tempo de Contribuição	468	219	687
Idade	19	99	118
Invalidez	128	107	235
Antecipada	1.526	255	1.781
Postergada	4	3	7
Proporcional Diferida	7	111	118
Especial	8	30	38
Pensões	341	374	715
Auxílios	1.535	791	2.326
Pecúlios	326	194	520
Resgates	807	3.736	4.543
Outros Benefícios	118	7	125
Total	5.475	6.012	11.487

Fonte: Estatística de Benefícios e População - SPC/MPS.

Gráfico 4

Aposentadorias concedidas, no mês de abr/04, por espécie

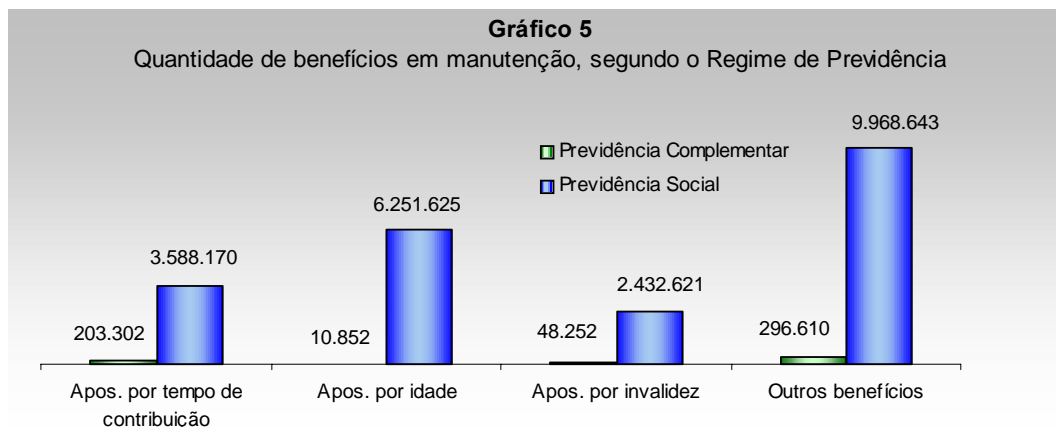


Fonte: Estatística de Benefícios e População - SPC/MPS.

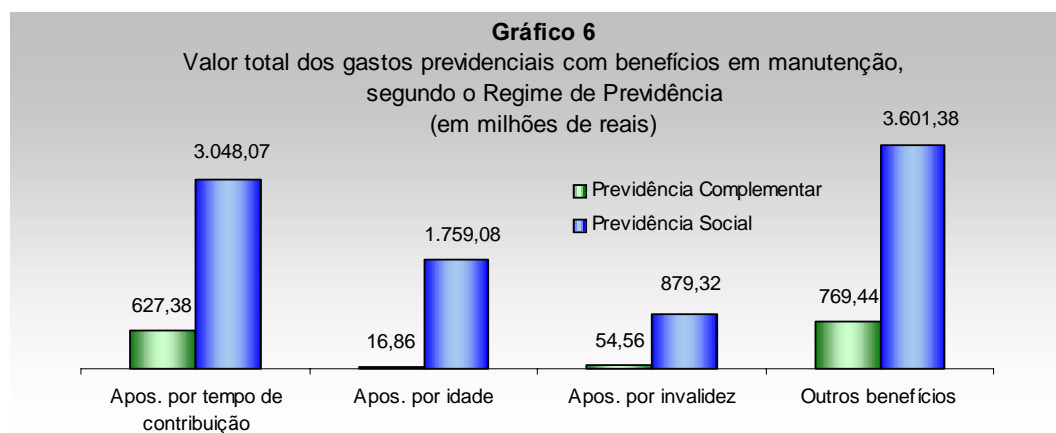
TABELA 6 - Quantidade de benefícios em manutenção, valor total e valor médio dos gastos previdenciais por espécie, segundo o Regime de Previdência, em abr/2004

Espécie de Benefício	Previdência Complementar			Previdência Social		
	Quantidade	Valor Total (R\$)	Valor Médio (R\$)	Quantidade	Valor Total (R\$)	Valor (R\$)
Apos. por tempo de contribuição	203.302	627.382.702,71	3.085,96	3.588.170	3.048.070.072,00	849,48
Apos. por idade	10.852	16.859.320,31	1.553,57	6.251.625	1.759.081.762,00	281,38
Apos. por invalidez	48.252	54.562.715,35	1.130,79	2.432.621	879.324.254,00	361,47
Outros benefícios	296.610	769.438.158,95	2.594,11	9.968.643	3.601.383.920,00	361,27
Total	559.016	1.468.242.897,32	2.626,48	22.241.059	9.287.860.008,00	417,60

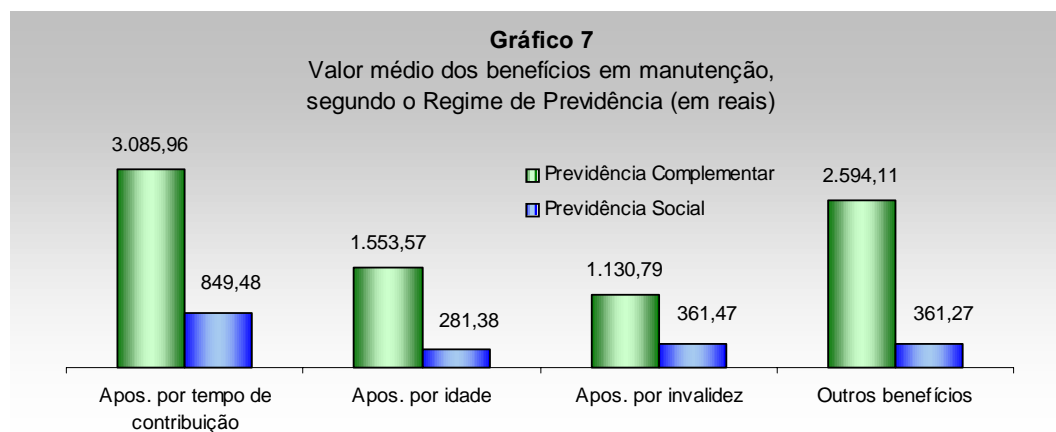
Fonte: Estatística de Benefícios e População - SPC/MPS e Boletim Estatístico da Previdência Social - SPS/MPS



Fonte: Estatística de Benefícios e População - SPC/MPS.



Fonte: Estatística de Benefícios e População - SPC/MPS.



Fonte: Estatística de Benefícios e População - SPC/MPS.

Informações sobre o Patrimônio

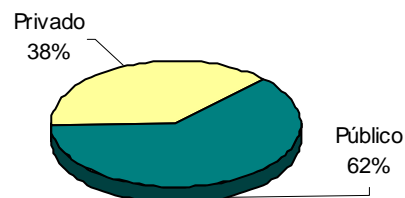
TABELA 7 - Ativo total das entidades fechadas de previdência complementar, segundo o tipo de patrocínio, em abr/2004

Tipo de Patrocínio	Ativo	%
Público	151.599.640.899,82	61,97
Privado	93.043.424.315,76	38,03
Total	244.643.065.215,58	

Fonte: Balancete - SPC/MPS.

Gráfico 8

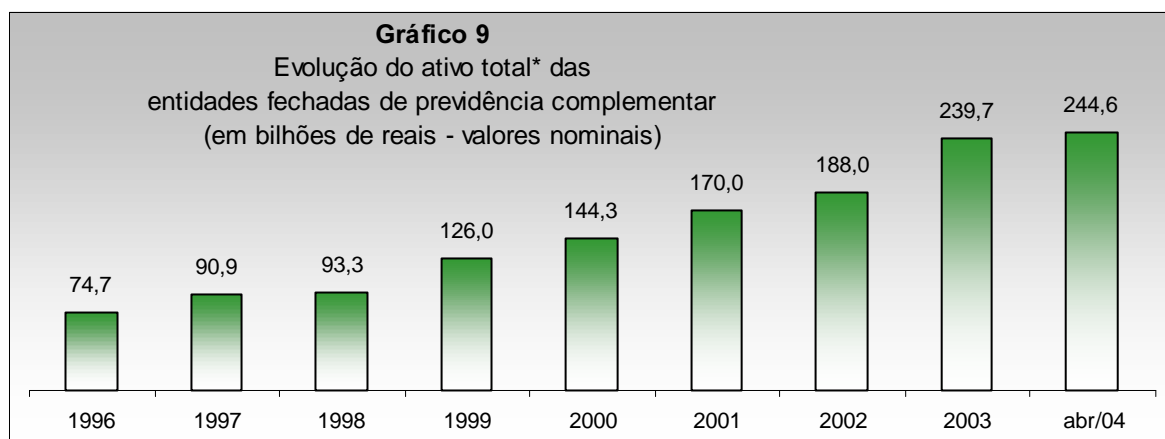
Ativo total das entidades fechadas de previdência complementar, segundo o tipo de patrocínio, em abr/04



Fonte: Balancete - SPC/MPS.

Gráfico 9

Evolução do ativo total* das entidades fechadas de previdência complementar (em bilhões de reais - valores nominais)



Fonte: Balancete - SPC/MPS.

* Ativo total - conjunto de bens e direitos das entidades fechadas de previdência complementar.

QUADRO V - Relação das 10 maiores entidades fechadas de previdência complementar por tipo de patrocínio, segundo o ATIVO TOTAL, em abr/2004

Patrocínio Público			Patrocínio Privado		
Posição	Sigla da entidade	Valor (R\$ mil)	Posição	Sigla da entidade	Valor (R\$ mil)
1º	Previ/BB	56.509.635,72	1º	Fundação CESP	13.658.433,70
2º	Petros	23.363.001,78	2º	Sistel	11.088.111,75
3º	Funcef	16.370.453,81	3º	Itaubanco	5.366.496,49
4º	Centrus	6.159.638,98	4º	Valia	5.300.514,99
5º	Forluz	5.238.422,76	5º	Banesprev	3.309.150,49
6º	Real Grandeza	4.574.595,77	6º	Telos	2.456.162,65
7º	Fapes	2.978.187,11	7º	CxUsiminas	2.336.582,68
8º	Fundação COPEL	2.842.238,27	8º	Aerus	2.204.203,39
9º	Refer	2.509.037,37	9º	HSBC	2.022.066,54
10º	Fachesf	2.295.462,16	10º	IBM	1.655.043,08
Total - 10 maiores		122.840.673,72	Total - 10 maiores		49.396.765,74
Total - Patroc. Público		151.599.640,90	Total - Patroc. Privado		93.043.424,32
			Total - Geral		244.643.065,22

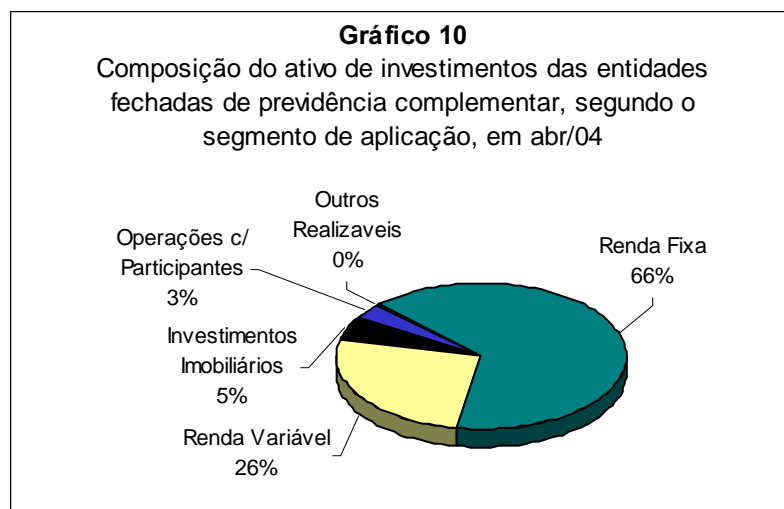
Fonte: Balancete - SPC/MPS.

Informações sobre o Programa de Investimentos

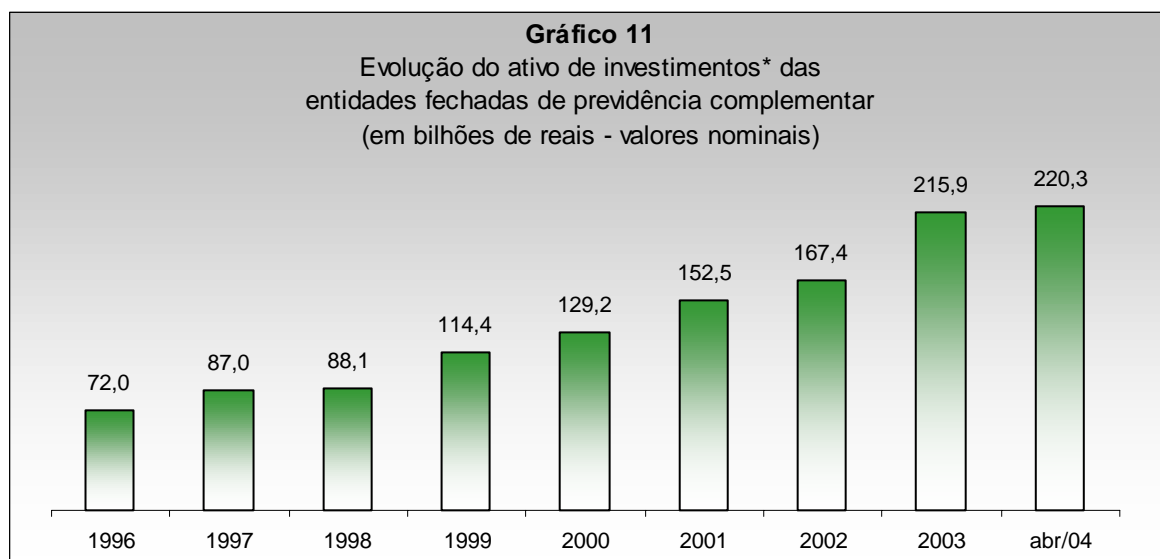
TABELA 8 - Ativo de investimentos das entidades fechadas de previdência complementar, em milhares de reais, por segmento e detalhamento das aplicações de investimentos, segundo o tipo de patrocínio, em abr/2004

Segmento e Detalhamento das Aplicações de Investimentos	Patrocínio Público	Patrocínio Privado	Total	%
Renda Fixa	77.900.796,60	66.061.570,54	143.962.367,14	65,4
Títulos de Resp. Gov. Federal	23.854.149,34	5.844.620,64	29.698.769,98	13,5
Títulos de Resp. Gov. Estaduais	14.813,43	49.340,36	64.153,78	0,0
Títulos de Resp. Gov. Municipais	-	11.389,51	11.389,51	0,0
Aplic. em Instituições Financeiras	51.880.245,84	59.025.393,38	110.905.639,22	50,3
Títulos de Empresas	2.144.280,81	1.088.295,69	3.232.576,50	1,5
Investimentos Agrícolas	-	-	-	-
Outros Invest. de Renda Fixa	7.307,19	42.530,97	49.838,15	0,0
Renda Variável	45.427.583,80	11.470.692,79	56.898.276,59	25,8
Mercado de Ações	28.514.427,89	7.421.787,71	35.936.215,59	16,3
Bolsa de Mercadorias e de Futuros	76.204,61	239,83	76.444,44	0,0
Mercado de Ouro	-	364,00	364,00	0,0
Fundos de Investimentos	16.771.350,75	3.970.030,49	20.741.381,24	9,4
Outros Invest. de Renda Variável	65.600,55	78.270,77	143.871,31	0,1
Investimentos Imobiliários	7.972.387,64	3.284.573,76	11.256.961,39	5,1
Terrenos	152.588,45	72.111,71	224.700,16	0,1
Em Construção	140.194,41	23.217,89	163.412,30	0,1
Edificações	4.096.498,58	2.026.322,26	6.122.820,84	2,8
Participações	2.661.731,06	801.424,28	3.463.155,34	1,6
Direitos em Alien. Invest. Imobiliários	215.508,06	163.500,00	379.008,05	0,2
Fundos de Invest. Imobiliários	697.709,57	180.771,18	878.480,76	0,4
Outros Invest. Imobiliários	8.157,50	17.226,44	25.383,95	0,0
Operações com Participantes	6.706.753,63	961.168,46	7.667.922,09	3,5
Outros Realizáveis	462.104,24	39.850,12	501.954,36	0,2
Total	138.469.625,91	81.817.855,66	220.287.481,57	100,0

Fonte: Balancete - SPC/MPS.



Fonte: Balancete - SPC/MPS.



Fonte: Balancete - SPC/MPS.

* Ativo de investimentos - aplicações das entidades fechadas de previdência complementar, no mercado mobiliário e imobiliários, a fim de garantir o pagamento dos compromissos para com os participantes.

QUADRO VI - Relação das 10 maiores entidades fechadas de previdência complementar por tipo de patrocínio, segundo o ATIVO DE INVESTIMENTOS, em abr/2004

Patrocínio Público			Patrocínio Privado		
Posição	Sigla da entidade	Valor (R\$ mil)	Posição	Sigla da entidade	Valor (R\$ mil)
1º	Previ/BB	56.257.900,93	1º	Sistel	11.026.638,64
2º	Petros	22.439.894,44	2º	Fundação CESP	8.423.420,55
3º	Funcef	15.946.643,15	3º	Itaubanco	5.334.133,75
4º	Centrus	5.310.459,52	4º	Valia	5.264.758,47
5º	Forluz	3.651.605,23	5º	Banesprev	2.898.946,32
6º	Real Grandeza	3.151.748,71	6º	Telos	2.308.317,81
7º	Fapes	2.571.932,91	7º	HSBC	2.010.971,54
8º	Fundação COPEL	2.197.037,51	8º	Funbep	1.617.513,54
9º	Refer	1.921.398,80	9º	IBM	1.527.631,32
10º	Postalís	1.919.529,77	10º	CxUsiminas	1.388.554,57
Total - 10 maiores		115.368.150,98	Total - 10 maiores		41.800.886,51
Total - Patroc. Público		138.469.625,91	Total - Patroc. Privado		81.817.855,66
			Total - Geral		220.287.481,57

Fonte: Balancete - SPC/MPS.

QUADRO VII - Relação dos 10 maiores ATIVOS DE INVESTIMENTOS das entidades fechadas de previdência complementar, por tipo de patrocínio, em abr/2004

Patrocínio Público			Patrocínio Privado		
Posição	Investimento	Valor (R\$ mil)	Posição	Investimento	Valor (R\$ mil)
1º	Quotas Fdo. de Invest. Financ. - RF	33.079.554,03	1º	Quotas Fdo. de Invest. Financ. - RF	30.510.291,37
2º	Ações - Mercado à Vista	27.612.422,88	2º	Fdos. Aplic. Qtas. Fdo. Invest. Financ.	27.048.226,64
3º	Notas do Tesouro Nacional	18.354.289,25	3º	Ações - Mercado à vista	7.315.584,55
4º	Fdos. Aplic. Qtas. Fdo. Invest. Financ.	16.580.834,96	4º	Quotas de Fundos de Ação	3.440.314,40
5º	Quotas de Fundos de Ação	16.087.744,70	5º	Notas do Tesouro Nacional	2.950.961,18
6º	Letras Financeiras do Tesouro	4.275.355,39	6º	Letras Financeiras do Tesouro	1.438.552,08
7º	Empréstimos com Participantes	3.537.602,83	7º	Edificações - Locadas a Terceiros	1.213.641,96
8º	Edificações - Locadas a Terceiros	3.292.115,14	8º	Certificados de Depósito Bancário	932.953,93
9º	Financiamentos Imobiliários	3.169.150,80	9º	Empréstimos com Participantes	850.359,07
10º	Participações - Shopping Center	1.839.853,10	10º	Outros Títulos Resp. do Gov. Federal	794.336,49
Total - 10 maiores		127.828.923,08	Total - 10 maiores		76.495.221,64
Total - Patroc. Público		138.469.625,91	Total - Patroc. Privado		81.817.855,66
			Total - Geral		220.287.481,57

Fonte: Balancete - SPC/MPS.

QUADRO VIII - Relação dos 10 maiores ativos de investimentos das entidades fechadas de previdência complementar, no segmento de RENDA FIXA com detalhamento dos títulos, por tipo de patrocínio, em abr/2004

Patrocínio Público			Patrocínio Privado		
Posição	Investimento	Valor (R\$ mil)	Posição	Investimento	Valor (R\$ mil)
1º	Quotas Fdo. de Invest. Financ. - RF	33.079.554,03	1º	Quotas Fdo. de Invest. Financ. - RF	30.510.291,37
2º	Notas do Tesouro Nacional	18.354.289,25	2º	Fdos. Aplic. Qtas. Fdo. Invest. Financ.	27.048.226,64
3º	Fdos. Aplic. Qtas. Fdo. Invest. Financ.	16.580.834,96	3º	Notas do Tesouro Nacional	2.950.961,18
4º	Letras Financeiras do Tesouro	4.275.355,39	4º	Letras Financeiras do Tesouro	1.438.552,08
5º	Debêntures Não Conversíveis	1.831.883,99	5º	Certificados de Depósito Bancário	932.953,93
6º	Certificados de Depósito Bancário	1.377.708,63	6º	Outros Títulos Resp. do Gov. Federal	794.336,49
7º	Créditos Securit. do Tes. Nacional	627.098,69	7º	Debêntures Não Conversíveis	755.918,13
8º	Outros Títulos Resp. do Gov. Federal	317.653,57	8º	Créditos Securit. do Tes. Nacional	543.660,56
9º	Letras Hipotecárias	263.313,18	9º	Debêntures Conversíveis	119.999,46
10º	Debêntures Conversíveis	252.597,00	10º	Recibos de Depósitos Bancários	117.588,72
Total - 10 maiores		76.960.288,70	Total - 10 maiores		65.212.488,56
Total - Patroc. Público		77.900.796,60	Total - Patroc. Privado		66.061.570,54
			Total - Geral		143.962.367,14

Fonte: Balancete - SPC/MPS.

QUADRO IX - Relação dos 10 maiores ativos de investimentos das entidades fechadas de previdência complementar, no segmento de RENDA VARIÁVEL com detalhamento dos títulos, por tipo de patrocínio, em abr/2004

Patrocínio Público			Patrocínio Privado		
Posição	Investimento	Valor (R\$ mil)	Posição	Investimento	Valor (R\$ mil)
1º	Ações - Mercado à Vista	27.612.422,88	1º	Ações - Mercado à Vista	7.315.584,55
2º	Quotas de Fundos de Ação	16.087.744,70	2º	Quotas de Fundos de Ação	3.440.314,40
3º	Mercado de Ações - Opções	523.828,43	3º	Quotas Fdo. de Invest. Financ. - RV	240.697,56
4º	Fdos. Aplic. Qtas. Fdo. Invest. Financ.	483.788,80	4º	Fdos. Aplic. Qtas. Fdo. Invest. Financ.	223.926,64
5º	Quotas Fdo. de Invest. Financ. - RV	199.817,26	5º	Outros Invest. de Renda Variável	78.270,77
6º	Bônus de Subscrições de Ações	190.794,31	6º	Empréstimos de Ações	73.349,39
7º	Empréstimos de Ações	149.682,11	7º	Mercado de Ações - Opções	2.827,26
8º	Bolsa de Mercadorias e de Futuro	76.204,61	8º	Ouro - Físico	364,00
9º	Outros Invest. de Renda Variável	65.600,55	9º	Bolsa de Mercadorias e de Futuros	239,83
10º	Outros Títulos do Mercado de Ações	37.645,33	10º	Bônus de Subscrições de Ações	36,65
Total - 10 maiores		45.427.528,97	Total - 10 maiores		11.375.611,03
Total - Patroc. Público		45.427.583,80	Total - Patroc. Privado		11.470.692,79
			Total - Geral		56.898.276,59

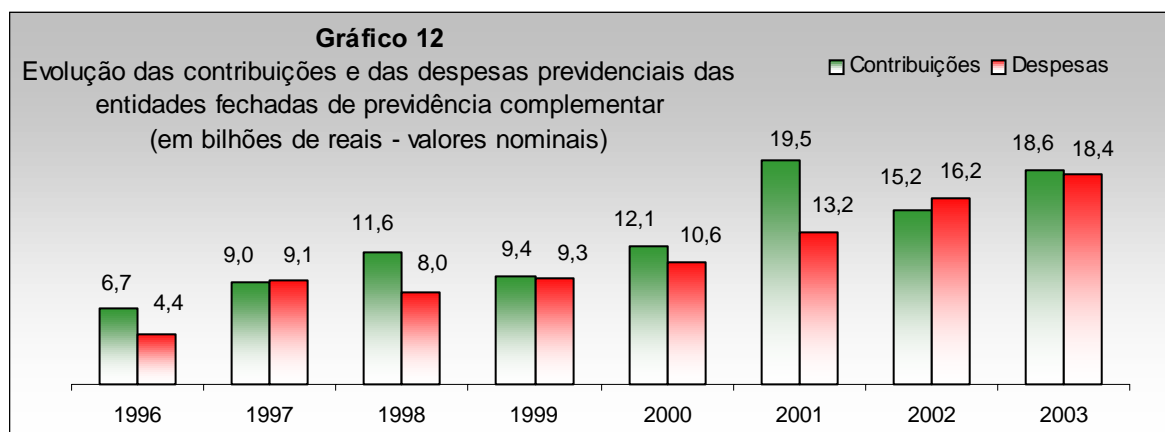
Fonte: Balancete - SPC/MPS.

Informações sobre o Programa Previdencial

TABELA 9 - Programa previdencial das entidades fechadas de previdência complementar, em milhares de reais, por tipo de recurso com detalhamento das contribuições e dos benefícios, segundo o tipo de patrocínio, em abr/2004

Tipo de Recurso	Patrocínio Público	Patrocínio Privado	Total
Recursos Coletados	2.601.161,73	1.702.426,45	4.303.588,18
Correntes	1.932.550,77	1.067.314,54	2.999.865,31
Patrocinador(es)	729.350,26	648.331,77	1.377.682,03
Normais	532.916,86	472.211,17	1.005.128,03
Extraordinárias	196.433,41	176.120,59	372.554,00
Participante Total	600.337,75	370.342,62	970.680,37
Ativos	388.191,80	323.609,91	711.801,71
Normais	384.155,66	317.212,98	701.368,64
Extraordinárias	4.036,14	6.396,93	10.433,06
Assistidos	212.145,95	46.732,71	258.878,66
Normais	211.261,42	45.398,50	256.659,93
Extraordinárias	884,52	1.334,21	2.218,73
Autofinanciados	19.162,87	18.297,32	37.460,19
Normais	17.392,21	17.848,98	35.241,19
Extraordinárias	1.770,66	448,34	2.219,00
Provisões	61.824,00	17.852,31	79.676,31
Outros Recursos Correntes	521.875,89	12.490,52	534.366,41
Remuneração Contrib. em Atraso	11.973,99	6.170,96	18.144,95
Recursos Contrib. Contratadas	447.748,97	602.176,30	1.049.925,27
Portabilidade	-	1.935,34	1.935,34
Outros Recursos Coletados	208.888,00	22.904,41	231.792,40
Recursos Utilizados	4.550.880,56	1.920.768,50	6.471.649,06
Correntes	4.283.189,66	1.859.636,48	6.142.826,13
Benefícios	3.736.832,57	1.833.756,57	5.570.589,14
Aposentadorias	2.632.658,54	1.392.650,04	4.025.308,58
Tempo de Contribuição e Idade	42.671,76	104.126,42	146.798,18
Tempo de Contribuição	2.153.339,73	626.968,76	2.780.308,48
Idade	23.533,73	41.611,21	65.144,94
Invalidez	149.292,84	79.656,76	228.949,59
Antecipada	85.944,10	240.403,68	326.347,78
Postergada	4.226,00	7.222,47	11.448,47
Proporcional Diferida	3.646,76	18.024,60	21.671,36
Especial	170.003,62	274.636,14	444.639,76
Pensões	349.218,63	125.086,63	474.305,26
Auxílios	18.350,77	9.309,06	27.659,83
Pecúlios	52.485,32	16.298,70	68.784,02
Outros Benefícios	272.229,76	14.499,39	286.729,15
Provisões	223.734,52	65.401,76	289.136,29
Restituições	188.155,03	210.511,00	398.666,03
Outros Recursos Correntes	546.357,09	25.879,91	572.236,99
Portabilidade	-	30.237,17	30.237,17
Outros Recursos Utilizados	267.690,90	28.969,93	296.660,84

Fonte: Balancete - SPC/MPS.



Fonte: Balancete - SPC/MPS.

Informações sobre o Programa Assistencial

TABELA 10 - Programa assistencial das entidades fechadas de previdência complementar, em milhares de reais, por tipo de recurso com detalhamento das contribuições e dos benefícios, segundo o tipo de patrocínio, em abr/2004

Tipo de Recurso	Patrocínio Público	Patrocínio Privado	Total
Recursos Coletados	550.976,25	108.222,59	659.198,84
Correntes	531.234,02	107.149,18	638.383,21
Remun. das Contrib. em Atraso	2.366,12	86,06	2.452,18
Recursos Prov. de Contrib. Contratadas	1.032,78	110,79	1.143,56
Outros Recursos Coletados	16.343,34	876,56	17.219,89
Recursos Utilizados	570.996,98	127.125,84	698.122,82
Correntes	491.255,21	126.772,04	618.027,25
Outros Recursos Utilizados	79.741,77	353,80	80.095,57

Fonte: Balancete - SPC/MPS.

Informações sobre o Programa Administrativo

TABELA 11 - Programa administrativo das entidades fechadas de previdência complementar, em milhares de reais, por tipo de recurso com detalhamento das receitas e despesas, segundo o tipo de patrocínio, em abr/2004

Tipo de Recurso	Patrocínio Público	Patrocínio Privado	Total
Receitas	22.131,53	5.819,49	27.951,02
Administração Previdencial	8.798,10	1.052,02	9.850,12
Administração Assistencial	8.211,22	526,79	8.738,01
Administração dos Investimentos	1.095,36	2.410,27	3.505,64
Outras	4.026,84	1.830,41	5.857,25
Transferências Interprogramas *	270.217,18	177.095,11	447.312,28
Despesas	238.817,28	158.618,99	397.436,28
Administração Previdencial	96.137,43	83.616,64	179.754,07
Administração Assistencial	61.923,70	11.222,08	73.145,78
Administração dos Investimentos	76.818,38	62.861,39	139.679,77
Outras	3.937,77	918,89	4.856,66

Fonte: Balancete - SPC/MPS.

* Recursos oriundos de outros programas.



PREVIDÊNCIA SOCIAL

**Ministério da Previdência Social
Secretaria de Previdência Complementar
Coordenação de Informações Gerenciais
Esplanada dos Ministérios - Bloco F - 6º andar
70 059-900 Brasília/DF**