



**PREVIDÊNCIA SOCIAL**  
MINISTÉRIO DA PREVIDÊNCIA SOCIAL

# Informe Estatístico

Outubro-2005



Secretaria de Previdência  
Complementar

© 2005– Ministério da Previdência Social  
Secretaria de Previdência Complementar  
Diretoria de Assuntos Econômicos - DECON

É permitida a reprodução total ou parcial desta obra, desde que citada a fonte.

Edição, Distribuição e Informações  
Secretaria de Previdência Complementar  
Diretoria de Assuntos Econômicos - DECON  
Esplanada dos Ministérios, Bloco F, Edifício-sede, 6º andar  
70.059-900 – Brasília-DF  
Tel.: (61) 3433 5289 / 3433 5703 – Fax: (61) 3433 0025 / 3433 0026  
Site da SPC: [www.previdencia.gov.br/08.asp](http://www.previdencia.gov.br/08.asp)

Distribuição interna  
Impresso no Brasil / *Printed in Brazil*

## Índice I

### **Informações Cadastrais**

Quantidade de EFPC e de patrocinadores.....	3
Tipo de Administração dos Recursos Financeiros das EFPC.....	3
Quantidade de EFPC por região.....	4

### **Informações Populacionais**

População das EFPC.....	5
Relação das 10 maiores EFPC, segundo a população total.....	5
Relação das 10 maiores EFPC, segundo a quantidade de participantes, de assistidos e de beneficiários de pensão.....	6

### **Informações dos Benefícios**

Benefícios em manutenção.....	7
Benefícios concedidos no mês.....	7
Quantidade e valor médio dos benefícios em manutenção na Previdência Social e na Previdência Complementar.....	8
Valor total dos gastos previdenciais na Previdência Social e na Previdência Complementar.....	8

### **Informações sobre o Patrimônio**

Ativo total das EFPC.....	9
Evolução do ativo total das EFPC.....	9
Relação das 10 maiores EFPC, segundo o ativo total.....	9

### **Informações sobre o Programa de Investimentos**

Ativo de Investimentos das EFPC.....	10
Composição do ativo de investimentos das EFPC.....	10
Evolução do ativo de investimentos das EFPC.....	11
Relação das 10 maiores EFPC, segundo o ativo de investimentos.....	11
Relação dos 10 maiores ativos de investimentos das EFPC, nos segmentos de renda fixa e de renda variável.....	12

### **Informações sobre o Programa Previdencial**

Programa Previdencial das EFPC.....	13
Evolução das contribuições e das receitas previdenciais das EFPC.....	14

### **Informações sobre o Programa Assistencial**

Programa Assistencial das EFPC.....	14
-------------------------------------	----

### **Informações sobre o Programa Administrativo**

Programa Administrativo das EFPC.....	14
---------------------------------------	----

## Índice II

### Tabelas

Tabela 1 - Quantidade de EFPC por tipo de patrocínio e instituidor, segundo o tipo de administração dos recursos financeiros, e número de patrocinadores.....	3
Tabela 2 - Quantidade de EFPC, por região e unidade da federação, segundo o tipo de patrocínio e instituidor .....	4
Tabela 3 - População das EFPC, segundo o tipo de patrocínio e instituidor.....	5
Tabela 4 - Benefícios em manutenção concedidos pelas EFPC por espécie, segundo o tipo de patrocínio e instituidor.....	7
Tabela 5 - Benefícios concedidos no mês pelas EFPC por espécie, segundo o tipo de patrocínio e instituidor.....	7
Tabela 6 - Benefícios em manutenção, valor total e valor médio dos gastos previdenciais, segundo o Regime de Previdência.....	8
Tabela 7 - Ativo total das EFPC, segundo o tipo de patrocínio e instituidor.....	9
Tabela 8 - Ativo de investimentos das EFPC, em milhares de reais, por segmento de aplicação e detalhamento das aplicações de investimentos, segundo o tipo de patrocínio e instituidor.....	10
Tabela 9 - Programa previdencial das EFPC, em milhares de reais, por tipo de recurso com detalhamento das contribuições e dos benefícios, segundo o tipo de patrocínio e instituidor.....	13
Tabela 10 - Programa assistencial das EFPC, em milhares de reais, por tipo de recurso com detalhamento das contribuições e dos benefícios, segundo o tipo de patrocínio e instituidor .....	14
Tabela 11 - Programa administrativo das EFPC, em milhares de reais, por tipo de recurso com detalhamento das receitas e despesas, segundo o tipo de patrocínio e instituidor .....	14

### Gráficos

Gráfico 1 - Tipos de Administração dos Recursos Financeiros das EFPC.....	3
Gráfico 2 - Quantidade de EFPC.....	3
Gráfico 3 - População das EFPC.....	5
Gráfico 4 - Aposentadorias concedidas, por espécie, no mês.....	7
Gráfico 5 - Quantidade de benefícios em manutenção, segundo o Regime de Previdência.....	8
Gráfico 6 - Valor total dos gastos previdenciais com benefícios em manutenção, segundo o Regime de Previdência.....	8
Gráfico 7 - Valor médio dos benefícios em manutenção, segundo o Regime de Previdência.....	8
Gráfico 8 - Ativo total das EFPC, segundo o tipo de patrocínio.....	9
Gráfico 9 - Evolução do ativo total das EFPC.....	9
Gráfico 10 - Composição do ativo de investimentos das EFPC, segundo o segmento de aplicação.....	10
Gráfico 11 - Evolução do ativo de investimentos das EFPC.....	11
Gráfico 12 - Evolução das contribuições e das receitas previdenciais das EFPC.....	14

### Quadros

QUADRO I - Relação das 10 maiores EFPC por tipo de patrocínio, segundo a POPULAÇÃO TOTAL.....	5
QUADRO II - Relação das 10 maiores EFPC por tipo de patrocínio, segundo a quantidade de PARTICIPANTES.....	6
QUADRO III - Relação das 10 maiores EFPC por tipo de patrocínio, segundo a quantidade de ASSISTIDOS.....	6
QUADRO IV - Relação das 10 maiores EFPC por tipo de patrocínio, segundo a quantidade de BENEFICIÁRIOS DE PENSÃO.....	6
QUADRO V - Relação das 10 maiores EFPC por tipo de patrocínio, segundo o ATIVO TOTAL.....	9
QUADRO VI - Relação das 10 maiores EFPC por tipo de patrocínio, segundo o ATIVO DE INVESTIMENTOS.....	11
QUADRO VII - Relação dos 10 maiores ativos de investimentos das EFPC, por tipo de patrocínio.....	12
QUADRO VIII - Relação dos 10 maiores ativos de invest. das EFPC, por tipo de patrocínio, no segmento de RENDA FIXA.....	12
QUADRO IX - Relação dos 10 maiores ativos de invest. das EFPC, por tipo de patrocínio, no segmento de RENDA VARIÁVEL.....	12

#### Observações :

- (1) Informações Contábeis e Benefício e População extraídas no dia 20 de Fevereiro de 2005.
- (2) EFPC - Entidades Fechadas de Previdência Complementar

# Informações Cadastrais

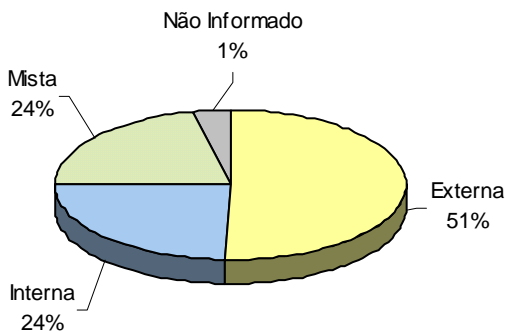
TABELA 1 - Quantidade de entidades fechadas de previdência complementar por tipo de patrocínio e instituidor, segundo o tipo de administração dos recursos financeiros, e número de patrocinadores, em out/05.

Patrocínio/ Instituidor	Tipo de Administração dos Recursos Financeiros				Total	Patrocinadores
	Externa	Interna	*Mista	*Não Informado		
Público	6	42	35	-	83	258
Privado	175	48	45	8	276	1.808
Instituidor	5	-	-	4	9	-
<b>Total</b>	<b>186</b>	<b>90</b>	<b>80</b>	<b>12</b>	<b>368</b>	<b>2.066</b>

Fonte: Cadastro - SPC/MPS.

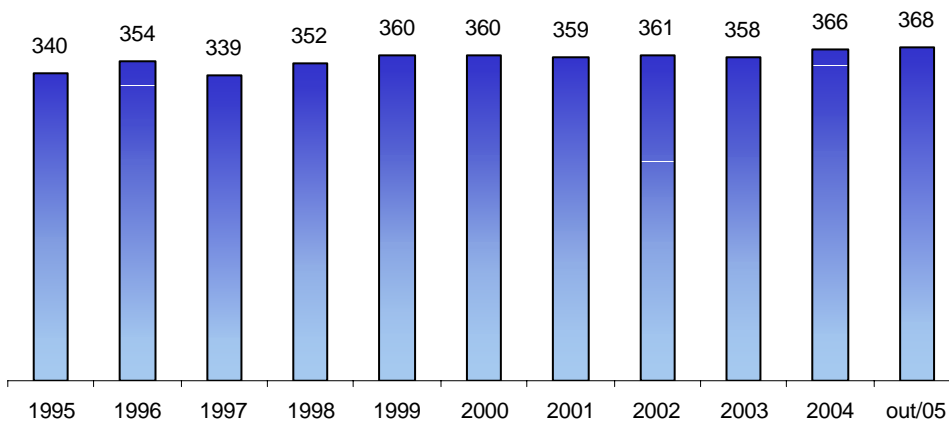
\*Mista - Combinação das formas externa e interna; \*Não Informado - Entidades que não iniciaram suas atividades

**Gráfico 1**  
Tipos de Administração dos Recursos Financeiros das Entidades Fechadas de Previdência Complementar



Fonte: Cadastro - SPC/MPS.

**Gráfico 2**  
Quantidade de entidades fechadas de previdência complementar



Fonte: Cadastro - SPC/MPS.

TABELA 2 - Quantidade de entidades fechadas de previdência complementar, por região e unidade da federação, em out/05.

<b>REGIÃO</b> Unidade da Federação	<b>Patrocínio Público</b>	<b>Patrocínio Privado</b>	<b>Instituidor</b>	<b>Total</b>
<b>NORTE</b>	<b>3</b>	<b>2</b>	<b>-</b>	<b>5</b>
Acre	-	-	-	-
Amazonas	-	1	-	1
Amapá	-	-	-	-
Pará	2	1	-	3
Rondônia	1	-	-	1
Roraima	-	-	-	-
Tocantins	-	-	-	-
<b>NORDESTE</b>	<b>17</b>	<b>17</b>	<b>-</b>	<b>34</b>
Alagoas	3	-	-	3
Bahia	2	4	-	6
Ceará	6	1	-	7
Maranhão	-	2	-	2
Paraíba	-	2	-	2
Pernambuco	2	5	-	7
Piauí	2	-	-	2
Rio Grande do Norte	1	2	-	3
Sergipe	1	1	-	2
<b>SUDESTE</b>	<b>29</b>	<b>206</b>	<b>6</b>	<b>241</b>
Espírito Santo	2	4	-	6
Minas Gerais	5	12	1	18
Rio de Janeiro	19	38	1	58
São Paulo	3	152	4	159
<b>SUL</b>	<b>17</b>	<b>36</b>	<b>3</b>	<b>56</b>
Paraná	8	12	-	20
Rio Grande do Sul	6	15	-	21
Santa Catarina	3	9	3	15
<b>CENTRO-OESTE</b>	<b>17</b>	<b>15</b>	<b>-</b>	<b>32</b>
Distrito Federal	14	11	-	25
Goiás	2	2	-	4
Mato Grosso do Sul	-	1	-	1
Mato Grosso	1	1	-	2
<b>Total</b>	<b>83</b>	<b>276</b>	<b>9</b>	<b>368</b>

Fonte: Cadastro - SPC/MPS.

## Informações Populacionais

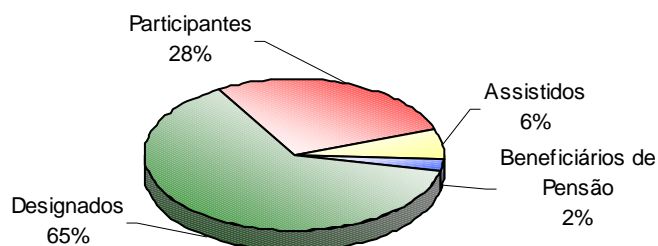
TABELA 3 - População das entidades fechadas de previdência complementar, segundo o tipo de patrocínio e instituidor em out/2005.

Descrição	Patrocínio Público	Patrocínio Privado	Instituidor	Total
Participantes	591.291	1.201.878	8.750	1.801.919
Assistidos	222.404	196.774	43	419.221
Beneficiários de Pensão	97.613	56.521	3	154.137
Designados*	1.707.212	2.382.971	8.357	4.098.540
<b>Total</b>	<b>2.618.520</b>	<b>3.838.144</b>	<b>17.153</b>	<b>6.473.817</b>

Fonte: Estatística de Benefícios e População - SPC/MPS.

\* Designado - Pessoa indicada pelo participante ou assistido, que poderá ter direito a benefícios, de acordo com as regras estabelecidas no Regulamento do plano de benefícios.

**Gráfico 3**  
População das entidades fechadas de previdência complementar



Fonte: Estatística de Benefícios e População - SPC/MPS.

QUADRO I - Relação das 10 maiores entidades fechadas de previdência complementar por tipo de patrocínio, segundo a POPULAÇÃO TOTAL\*, em out/2005

Patrocínio Público			Patrocínio Privado		
Posição	Sigla da entidade	Quantidade	Posição	Sigla da entidade	Quantidade
1º	Previ/BB	160.915	1º	HSBC	62.251
2º	Postalís	113.286	2º	Valia	53.430
3º	Petros	93.254	3º	Fundação CESP	47.541
4º	Geap	74.974	4º	BB Previdência	45.511
5º	Funcéf	74.868	5º	Itaubanco	38.599
6º	Refer	46.891	6º	Sistel	33.952
7º	Capesesp	34.663	7º	Previ-GM	33.576
8º	Previminas	25.749	8º	Aerus	32.549
9º	Forluz	22.111	9º	VWPP	32.214
10º	Sabesprev	21.497	10º	Multiprev	30.978
<b>Total - 10 maiores</b>		<b>668.208</b>	<b>Total - 10 maiores</b>		<b>410.601</b>
<b>Total - Patroc. Público</b>		<b>911.308</b>	<b>Total - Patroc. Privado</b>		<b>1.455.173</b>
			<b>Total - Geral</b>		<b>2.366.481</b>

Fonte: Estatística de Benefícios e População - SPC/MPS.

\* Participantes, assistidos e beneficiários de pensão.

QUADRO II - Relação das 10 maiores entidades fechadas de previdência complementar por tipo de patrocínio, segundo a quantidade de PARTICIPANTES, em out/05

Patrocínio Público			Patrocínio Privado		
Posição	Sigla da entidade	Quantidade	Posição	Sigla da entidade	Quantidade
1º	Postalis	99.447	1º	HSBC	56.065
2º	Previ/BB	83.339	2º	BB Previdência	44.752
3º	GEAP	74.974	3º	Valia	33.335
4º	Funcef	52.143	4º	Previ-GM	31.862
5º	Petros	40.286	5º	Itaubanco	31.642
6º	Capesp	34.190	6º	Multiprev	30.597
7º	Previminas	22.312	7º	VWPP	30.575
8º	Sabesp	17.691	8º	Bungeprev	28.321
9º	Economus	12.079	9º	Holandaprevi	27.920
10º	Forluz	10.364	10º	Bomprev	26.643
<b>Total - 10 maiores</b>		<b>446.825</b>	<b>Total - 10 maiores</b>		<b>341.712</b>
<b>Total - Patroc. Público</b>		<b>591.291</b>	<b>Total - Patroc. Privado</b>		<b>1.201.878</b>
			<b>Total - Geral</b>		<b>1.793.169</b>

Fonte: Estatística de Benefícios e População - SPC/MPS.

QUADRO III - Relação das 10 maiores entidades fechadas de previdência complementar por tipo de patrocínio, segundo a quantidade de ASSISTIDOS, em out/2005

Patrocínio Público			Patrocínio Privado		
Posição	Sigla da entidade	Quantidade	Posição	Sigla da entidade	Quantidade
1º	Previ/BB	59.062	1º	Fundação CESP	22.862
2º	Petros	41.113	2º	Sistel	21.097
3º	Refer	20.145	3º	Valia	14.451
4º	Funcef	18.574	4º	CBS	11.005
5º	Forluz	9.846	5º	CxUsiminas	8.280
6º	Portus	6.204	6º	Femco	7.154
7º	Postalis	5.019	7º	Aerus	7.065
8º	Fundação COPEL	4.563	8º	Banesprev	6.062
9º	Eletroceee	4.401	9º	Itaubanco	6.014
10º	Prece	4.339	10º	Fatlântico	5.201
<b>Total - 10 maiores</b>		<b>173.266</b>	<b>Total - 10 maiores</b>		<b>109.191</b>
<b>Total - Patroc. Público</b>		<b>222.404</b>	<b>Total - Patroc. Privado</b>		<b>196.774</b>
			<b>Total - Geral</b>		<b>419.178</b>

Fonte: Estatística de Benefícios e População - SPC/MPS.

QUADRO IV - Relação das 10 maiores entidades fechadas de previdência complementar por tipo de patrocínio, segundo a quantidade de BENEFICIÁRIOS DE PENSÃO, em out/2005

Patrocínio Público			Patrocínio Privado		
Posição	Sigla da entidade	Quantidade	Posição	Sigla da entidade	Quantidade
1º	Refer	20.061	1º	CBS	9.001
2º	Previ/BB	18.514	2º	Sistel	5.964
3º	Petros	11.855	3º	Fundação CESP	5.653
4º	Postalis	8.820	4º	Valia	5.644
5º	Funcef	4.151	5º	Braslight	2.257
6º	Prece	4.111	6º	Femco	2.049
7º	Portus	3.422	7º	Cxusiminas	2.033
8º	Derminas	3.165	8º	Aerus	1.937
9º	Eletroceee	1.947	9º	HSBC	1.371
10º	Forluz	1.901	10º	Instituto AMBEV	946
<b>Total - 10 maiores</b>		<b>77.947</b>	<b>Total - 10 maiores</b>		<b>36.855</b>
<b>Total - Patroc. Público</b>		<b>97.613</b>	<b>Total - Patroc. Privado</b>		<b>56.521</b>
			<b>Total - Geral</b>		<b>154.134</b>

Fonte: Estatística de Benefícios e População - SPC/MPS.

## Informações dos Benefícios

TABELA 4 - Benefícios em manutenção concedidos pelas entidades fechadas de previdência complementar por espécie, segundo o tipo de patrocínio e instituidor, em Out/2005

Espécie de Benefício	Patrocínio Público	Patrocínio Privado	Instituidor	Total
<b>Aposentadorias</b>	<b>222.404</b>	<b>196.774</b>	<b>43</b>	<b>419.221</b>
Tempo de Contribuição e Idade	8.334	17.342	-	25.676
Tempo de Contribuição	133.230	65.613	10	198.853
Idade	4.113	7.104	-	11.217
Invalidez	27.842	22.786	1	50.629
Antecipada	29.805	49.333	27	79.165
Postergada	2.127	502	5	2.634
Proporcional Diferida	244	3.465	-	3.709
Especial	16.709	30.629	-	47.338
<b>Pensões</b>	<b>67.959</b>	<b>40.357</b>	<b>3</b>	<b>108.319</b>
<b>Auxílios</b>	<b>13.411</b>	<b>8.480</b>	<b>-</b>	<b>21.891</b>
<b>Pecúlios</b>	<b>5.120</b>	<b>1.894</b>	<b>-</b>	<b>7.014</b>
<b>Resgates</b>	<b>6.640</b>	<b>38.694</b>	<b>233</b>	<b>45.567</b>
<b>Outros Benefícios</b>	<b>636</b>	<b>200</b>	<b>-</b>	<b>836</b>
<b>Total</b>	<b>316.170</b>	<b>286.399</b>	<b>279</b>	<b>602.848</b>

Fonte: Estatística de Benefícios e População - SPC/MPS.

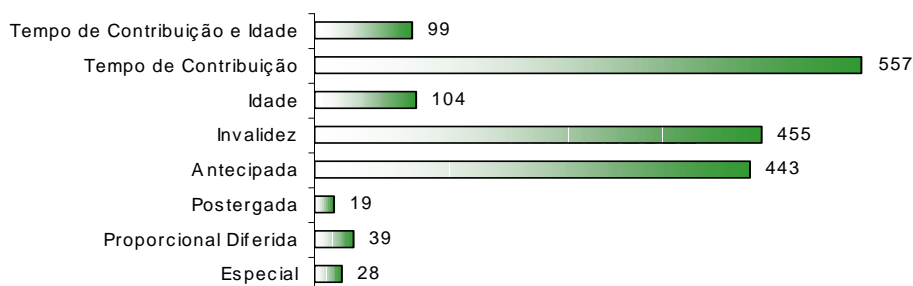
TABELA 5 - Benefícios concedidos no mês pelas entidades fechadas de previdência complementar por espécie, segundo o tipo de patrocínio e instituidor, em out/2005

Espécie de Benefício	Patrocínio Público	Patrocínio Privado	Instituidor	Total
<b>Aposentadorias</b>	<b>742</b>	<b>1.002</b>	<b>-</b>	<b>1.744</b>
Tempo de Contribuição e Idade	49	50	-	99
Tempo de Contribuição	305	252	-	557
Idade	18	86	-	104
Invalidez	241	214	-	455
Antecipada	108	335	-	443
Postergada	9	10	-	19
Proporcional Diferida	1	38	-	39
Especial	11	17	-	28
<b>Pensões</b>	<b>320</b>	<b>258</b>	<b>-</b>	<b>578</b>
<b>Auxílios</b>	<b>1.521</b>	<b>876</b>	<b>-</b>	<b>2.397</b>
<b>Pecúlios</b>	<b>406</b>	<b>175</b>	<b>-</b>	<b>581</b>
<b>Resgates</b>	<b>626</b>	<b>3.670</b>	<b>20</b>	<b>4.316</b>
<b>Outros Benefícios</b>	<b>70</b>	<b>58</b>	<b>-</b>	<b>128</b>
<b>Total</b>	<b>3.685</b>	<b>6.039</b>	<b>20</b>	<b>9.744</b>

Fonte: Estatística de Benefícios e População - SPC/MPS.

**Gráfico 4**

Aposentadorias concedidas, no mês de out/05, por espécie

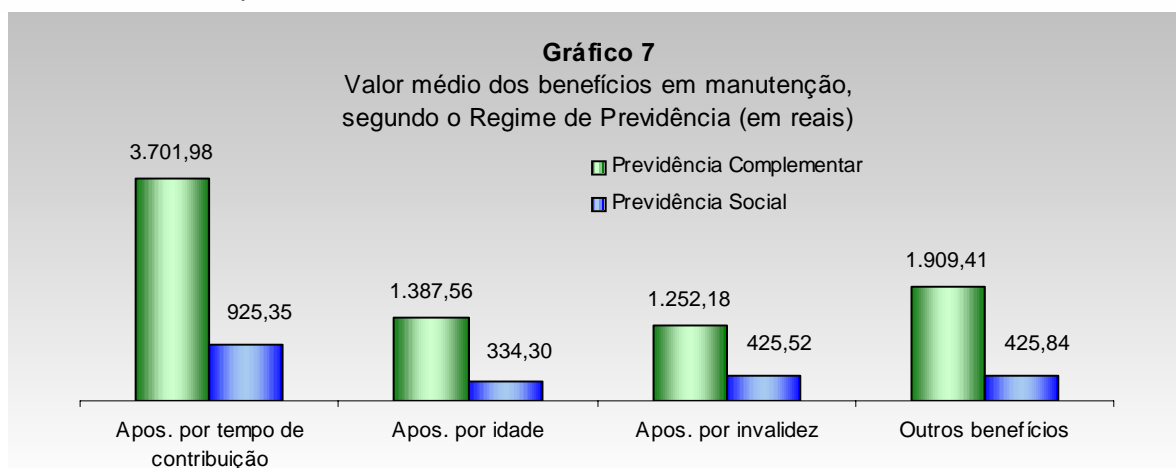
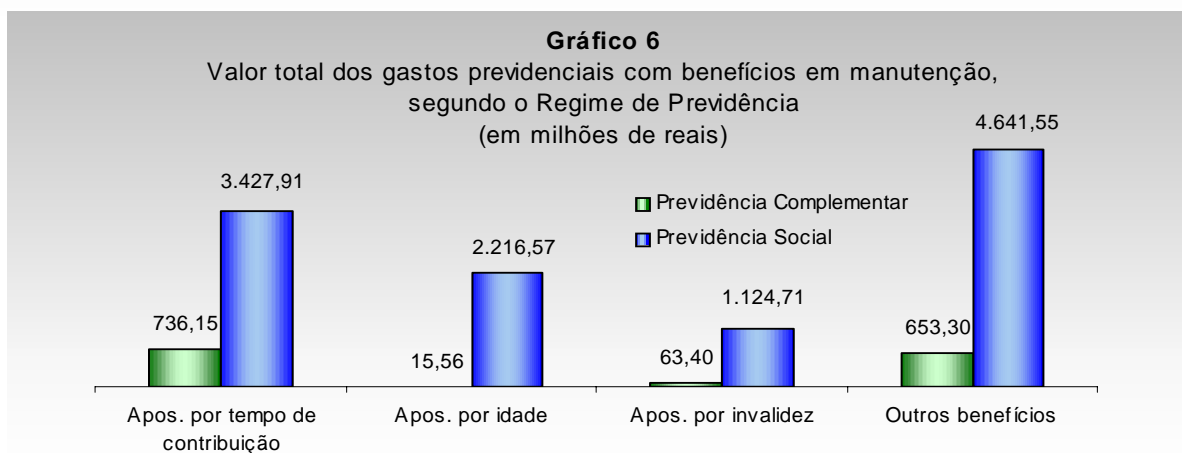


Fonte: Estatística de Benefícios e População - SPC/MPS.

TABELA 6 - Quantidade de benefícios em manutenção, valor total e valor médio dos gastos previdenciais por espécie, segundo o Regime de Previdência, em out/2005.

Espécie de Benefício	Previdência Complementar			Previdência Social		
	Quantidade	Valor Total (R\$)	Valor Médio (R\$)	Quantidade	Valor Total (R\$)	Valor Médio (R\$)
Apos. por tempo de contribuição	198.853	736.149.838,41	3.701,98	3.704.462	3.427.914.314,00	925,35
Apos. por idade	11.217	15.564.214,42	1.387,56	6.630.572	2.216.570.865,00	334,30
Apos. por invalidez	50.629	63.396.440,68	1.252,18	2.643.160	1.124.711.769,00	425,52
Outros benefícios	342.149	653.301.366,88	1.909,41	10.899.824	4.641.550.817,00	425,84
<b>Total</b>	<b>602.848</b>	<b>1.468.411.860,39</b>	<b>2.435,79</b>	<b>23.878.018</b>	<b>11.410.747.765,00</b>	<b>477,88</b>

Fonte: Estatística de Benefícios e População - SPC/MPS e Boletim Estatístico da Previdência Social - SPS/MPS



Fonte: Estatística de Benefícios e População - SPC/MPS.

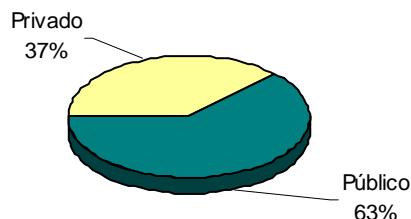
# Informações sobre o Patrimônio

TABELA 7 - Ativo total das entidades fechadas de previdência complementar, segundo o tipo de patrocínio e instituidor, em Out/2005

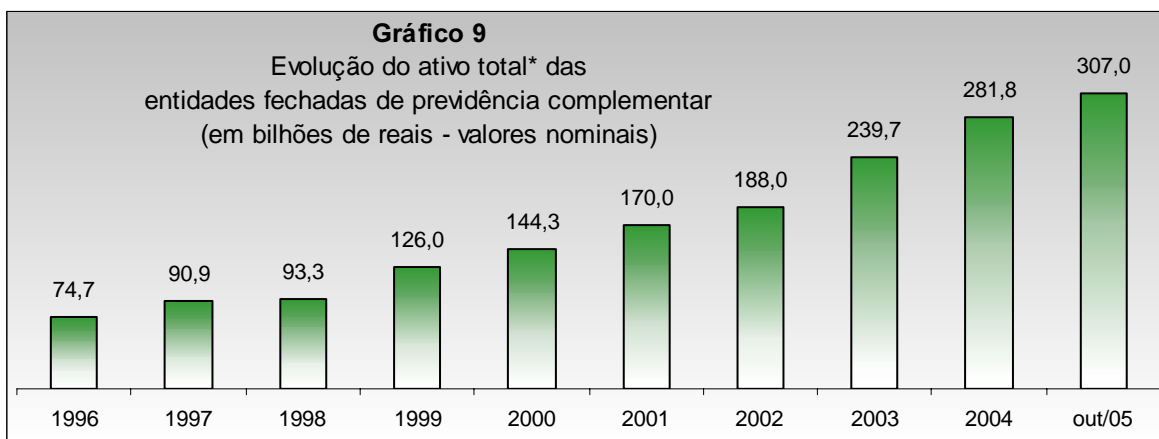
Patrocínio e Instituidor	Ativo	%
Público	192.746.430.612,25	62,78
Privado	114.167.016.019,11	37,19
Instituidor	104.614.643,98	0,03
<b>Total</b>	<b>307.018.061.275,34</b>	<b>100,00</b>

Fonte: Balancete - SPC/MPS.

**Gráfico 8**  
Ativo total das entidades fechadas de previdência complementar, segundo o tipo de patrocínio e instituidor, em out/05



Fonte: Balancete - SPC/MPS.



Fonte: Balancete - SPC/MPS.

\* Ativo total - conjunto de bens e direitos das entidades fechadas de previdência complementar.

QUADRO V - Relação das 10 maiores entidades fechadas de previdência complementar por tipo de patrocínio, segundo o ATIVO TOTAL, em out/2005

Posição	Sigla da entidade	Valor (R\$ mil)	Posição	Sigla da entidade	Valor (R\$ mil)
1º	Previ/BB	77.431.050,34	1º	Fundação CESP	15.268.334,69
2º	Petros	28.437.511,18	2º	Sistel	7.343.143,65
3º	Funcef	20.263.268,80	3º	Valia	7.026.636,72
4º	Centrus	7.510.684,98	4º	Itaubanco	6.631.500,11
5º	Forluz	6.277.144,66	5º	Banesprev	4.001.154,60
6º	Real Grandeza	5.119.383,58	6º	Telos	2.927.003,94
7º	Fapes	3.979.894,42	7º	CxUsiminas	2.906.369,61
8º	Fundação COPEL	3.641.286,54	8º	FAtlântico	2.556.539,51
9º	Refer	2.780.669,81	9º	HSBC	2.517.576,40
10º	Postalis	2.657.677,05	10º	Aerus	2.390.179,17
<b>Total - 10 maiores</b>		<b>158.098.571,35</b>	<b>Total - 10 maiores</b>		<b>53.568.438,38</b>
<b>Total - Patroc. Público</b>		<b>192.746.430,61</b>	<b>Total - Patroc. Privado</b>		<b>114.167.016,02</b>
<b>Total - Geral</b>		<b>307.018.061,28</b>	<b>Total - Geral</b>		<b>307.018.061,28</b>

Fonte: Balancete - SPC/MPS.

## Informações sobre o Programa de Investimentos

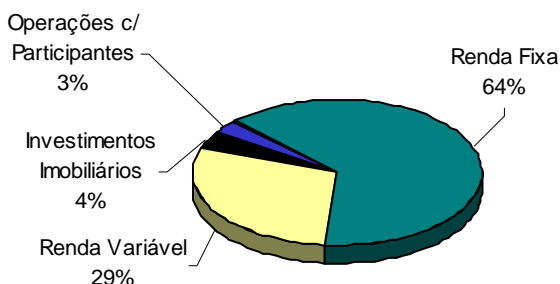
TABELA 8 - Ativo de investimentos das entidades fechadas de previdência complementar, em milhares de reais, por segmento e detalhamento das aplicações de investimentos, segundo tipo de patrocínio e instituidor, em out/2005.

Segmento e Detalhamento das Aplicações de Investimentos	Patrocínio Público	Patrocínio Privado	Instituidor	Total	%
<b>Renda Fixa</b>	<b>97.440.753,85</b>	<b>82.808.593,86</b>	<b>87.804,71</b>	<b>180.337.152,41</b>	<b>63,9</b>
Títulos de Resp. Gov. Federal	30.166.928,63	7.025.446,87	1.130,49	37.193.505,99	13,2
Títulos de Resp. Gov. Estaduais	17.521,98	37.810,84	-	55.332,81	0,0
Títulos de Resp. Gov. Municipais	-	14.115,19	-	14.115,19	0,0
Aplic. em Instituições Financeiras	64.808.575,40	74.494.489,49	86.266,97	139.389.331,86	49,4
Títulos de Empresas	2.218.074,53	1.157.429,68	407,24	3.375.911,44	1,2
Investimentos Agrícolas	-	-	-	-	-
Outros Invest. de Renda Fixa	229.653,32	79.301,80	-	308.955,11	0,1
<b>Renda Variável</b>	<b>66.313.530,58</b>	<b>15.412.021,50</b>	<b>15.185,21</b>	<b>81.740.737,29</b>	<b>29,0</b>
Mercado de Ações	43.504.539,73	11.377.657,16	7.105,03	54.889.301,92	19,5
Bolsa de Mercadorias e de Futuros	2.002,43	4.529,31	-	6.531,74	0,0
Mercado de Ouro	-	336,00	-	336,00	0,0
Fundos de Investimentos	22.565.657,70	3.905.872,83	8.080,18	26.479.610,72	9,4
Outros Invest. de Renda Variável	241.330,71	123.626,20	-	364.956,91	0,1
<b>Investimentos Imobiliários</b>	<b>7.944.870,68</b>	<b>3.516.886,01</b>	<b>-</b>	<b>11.461.756,68</b>	<b>4,1</b>
Terrenos	175.116,88	85.160,86	-	260.277,74	0,1
Em Construção	65.843,58	17.743,57	-	83.587,16	0,0
Edificações	4.130.864,69	2.243.176,71	-	6.374.041,40	2,3
Participações	2.593.684,05	830.712,10	-	3.424.396,15	1,2
Direitos em Alien. Invest. Imobiliários	306.898,09	162.160,98	-	469.059,06	0,2
Fundos de Invest. Imobiliários	666.499,49	146.758,54	-	813.258,03	0,3
Outros Invest. Imobiliários	5.963,89	31.173,25	-	37.137,15	0,0
<b>Operações com Participantes</b>	<b>6.882.930,38</b>	<b>1.252.475,94</b>	<b>93,61</b>	<b>8.135.499,94</b>	<b>2,9</b>
<b>Outros Realizáveis</b>	<b>354.061,26</b>	<b>43.300,84</b>	<b>4,65</b>	<b>397.366,75</b>	<b>0,1</b>
<b>Total</b>	<b>178.936.146,75</b>	<b>103.033.278,16</b>	<b>103.088,18</b>	<b>282.072.513,08</b>	<b>100,0</b>

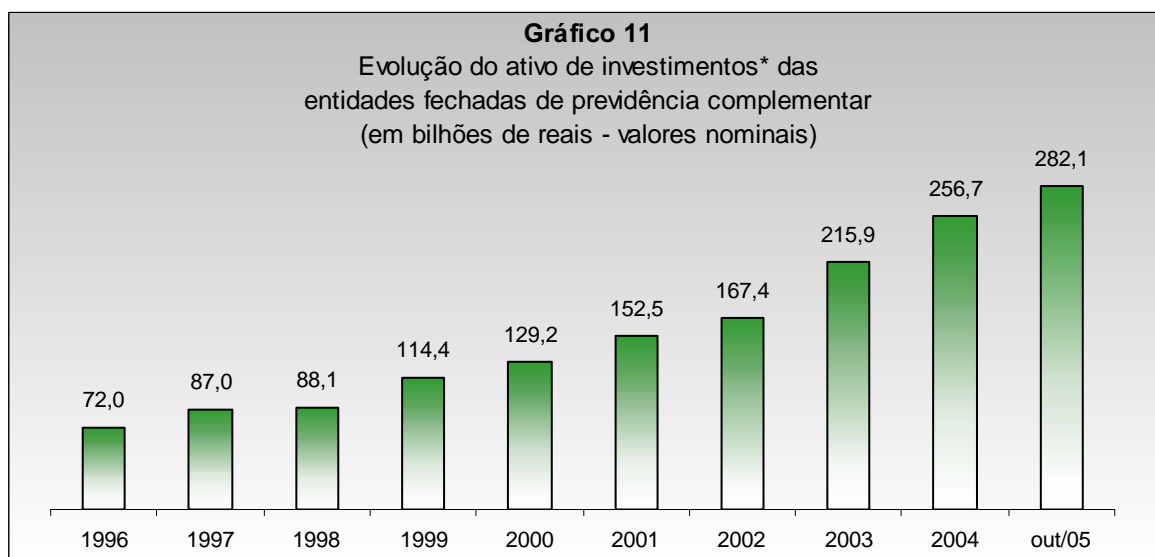
Fonte: Balancete - SPC/MPS.

**Gráfico 10**

Composição do ativo de investimentos das entidades fechadas de previdência complementar, segundo o segmento de aplicação, em out/05



Fonte: Balancete - SPC/MPS.



Fonte: Balancete - SPC/MPS.

\* Ativo de investimentos - aplicações das entidades fechadas de previdência complementar, no mercado mobiliário e imobiliários, a fim de garantir o pagamento dos compromissos para com os participantes.

QUADRO VI - Relação das 10 maiores entidades fechadas de previdência complementar por tipo de patrocínio, segundo o ATIVO DE INVESTIMENTOS, em out/2005

Patrocínio Público			Patrocínio Privado		
Posição	Sigla da entidade	Valor (R\$ mil)	Posição	Sigla da entidade	Valor (R\$ mil)
1º	Previ/BB	77.156.467,89	1º	Fundação CESP	10.330.954,75
2º	Petros	27.384.466,21	2º	Sistel	7.269.334,71
3º	Funcef	19.751.049,39	3º	Valia	6.962.792,58
4º	Centrus	6.501.680,82	4º	Itaubanco	6.546.125,42
5º	Forluz	4.709.960,84	5º	Banesprev	3.572.089,52
6º	Real Grandeza	3.744.234,98	6º	Telos	2.764.149,88
7º	Fapes	3.369.188,14	7º	Fatlântico	2.553.240,08
8º	Fundação COPEL	2.986.763,93	8º	HSBC	2.505.014,14
9º	Postalís	2.621.320,44	9º	Visão Prev	2.343.234,39
10º	Eleetrocee	2.290.593,26	10º	IBM	2.066.095,99
<b>Total - 10 maiores</b>		<b>150.515.725,90</b>	<b>Total - 10 maiores</b>		<b>46.913.031,44</b>
<b>Total - Patroc. Público</b>		<b>178.936.146,75</b>	<b>Total - Patroc. Privado</b>		<b>103.033.278,16</b>
			<b>Total - Geral</b>		<b>282.072.513,08</b>

Fonte: Balancete - SPC/MPS.

QUADRO VII - Relação dos 10 maiores ATIVOS DE INVESTIMENTOS das entidades fechadas de previdência complementar, por tipo de patrocínio, em Out/2005

Patrocínio Público			Patrocínio Privado		
Posição	Investimento	Valor (R\$ mil)	Posição	Investimento	Valor (R\$ mil)
1º	Ações - Mercado à Vista	43.342.077,46	1º	Quotas de Fdo de Invest. Financ RF	39.439.023,74
2º	Quotas de Fdo de Invest. Financ RF	41.230.538,60	2º	Fdos Aplic. Qtas. Fund. Invest. Financ.	33.565.313,11
3º	Notas do Tesouro Nacional	23.317.811,53	3º	Ações - Mercado à Vista	11.206.814,43
4º	Quotas de Fundos de Ações	21.732.717,91	4º	Notas do Tesouro Nacional	3.792.626,10
5º	Fdos Aplic. Qtas. Fund. Invest. Financ.	20.596.185,97	5º	Quotas de Fundos de Ações	3.488.735,76
6º	Letras Financeira do Tesouro	6.308.917,94	6º	Letras Financeiras do Tesouro	1.702.264,24
7º	Empréstimos com Participantes	4.467.169,49	7º	Edificações - Locadas a Terceiros	1.344.396,10
8º	Edificações - Locadas a Terceiros	3.163.826,47	8º	Certificados de Depósitos Bancários	1.107.930,10
9º	Financiamento Imobiliário	2.415.760,89	9º	Empréstimos com Participantes	1.093.750,88
10º	Debêntures não conversíveis	1.930.155,73	10º	Debêntures não Conversíveis	873.878,35
<b>Total - 10 maiores</b>		<b>168.505.162,00</b>	<b>Total - 10 maiores</b>		<b>97.614.732,81</b>
<b>Total - Patroc. Público</b>		<b>178.936.146,75</b>	<b>Total - Patroc. Privado</b>		<b>103.033.278,16</b>
			<b>Total - Geral</b>		<b>282.072.513,08</b>

Fonte: Balancete - SPC/MPS.

QUADRO VIII - Relação dos 10 maiores ativos de investimentos das entidades fechadas de previdência complementar, no segmento de RENDA FIXA com detalhamento dos títulos, por tipo de patrocínio, em Out/2005

Patrocínio Público			Patrocínio Privado		
Posição	Investimento	Valor (R\$ mil)	Posição	Investimento	Valor (R\$ mil)
1º	Quotas de Fdo de Invest. Financ RF	41.230.538,60	1º	Quotas Fdo. de Invest. Financ. - RF	39.439.023,74
2º	Notas do Tesouro Nacional	23.317.811,53	2º	Fdos. Aplic. Qtas. Fdo. Invest. Financ.	33.565.313,11
3º	Fdos Aplic. Qtas. Fund. Invest. Financ.	20.596.185,97	3º	Notas do Tesouro Nacional	3.792.626,10
4º	Letras Financeira do Tesouro	6.308.917,94	4º	Letras Financeiras do Tesouro	1.702.264,24
5º	Debêntures não Conversíveis	1.930.155,73	5º	Certificados de Depósito Bancário	1.107.930,10
6º	Certificados de Depósitos Bancários	1.802.109,30	6º	Debêntures não Conversíveis	873.878,35
7º	Outras Aplic. em Instituições Financeira:	278.512,02	7º	Outros Títulos Resp. do Gov. Federal	795.149,55
8º	Debêntures Conversíveis	261.838,80	8º	Créditos Securit. do Tes. Nacional	496.586,97
9º	Letras Hipotecárias	256.366,81	9º	Letras do Tesouro Nacional	156.492,56
10º	Outros Investimentos de RF	229.653,32	10º	Debêntures Conversíveis	136.269,76
<b>Total - 10 maiores</b>		<b>96.212.090,03</b>	<b>Total - 10 maiores</b>		<b>82.065.534,47</b>
<b>Total - Patroc. Público</b>		<b>97.440.753,85</b>	<b>Total - Patroc. Privado</b>		<b>82.808.593,86</b>
			<b>Total - Geral</b>		<b>180.337.152,41</b>

Fonte: Balancete - SPC/MPS.

QUADRO IX - Relação dos 10 maiores ativos de investimentos das entidades fechadas de previdência complementar, no segmento de RENDA VARIÁVEL com detalhamento dos títulos, por tipo de patrocínio, em Out/2005

Patrocínio Público			Patrocínio Privado		
Posição	Investimento	Valor (R\$ mil)	Posição	Investimento	Valor (R\$ mil)
1º	Ações - Mercado à Vista	45.335.122,68	1º	Ações - Mercado à Vista	11.731.827,06
2º	Quotas de Fundos de Ação	21.590.324,62	2º	Quotas de Fundos de Ação	3.500.989,68
3º	Fdos. Aplic. Qtas. Fdo. Invest. Financ. - I	705.359,89	3º	Fdos. Aplic. Qtas. Fdo. Invest. Financ. -	338.172,75
4º	Outros Invest. de Renda Variável	245.899,49	4º	Quotas Fdo. de Invest. Financ. - RV	243.132,41
5º	Quotas Fdo. de Invest. Financ. - RV	160.486,40	5º	Empréstimos de Ações	148.221,66
6º	Empréstimos de Ações	112.358,37	6º	Outros Invest. de Renda Variável	122.532,02
7º	Mercado de Ações - Opções	23.801,40	7º	Bolsa de Mercadorias e de Futuros	4.444,13
8º	Mercado de Ações - A Termo	2.169,00	8º	Mercado de Ações - Opções	1.141,89
9º	Bolsa de Mercadorias e de Futuros	2.093,55	9º	Ouro-Físico	337,50
10º	Outros Títulos do Mercado de Ações	1.287,05	10º	Mercado de Ações - Futuro	60,25
<b>Total - 10 maiores</b>		<b>68.178.902,46</b>	<b>Total - 10 maiores</b>		<b>16.090.859,36</b>
<b>Total - Patroc. Público</b>		<b>66.313.530,58</b>	<b>Total - Patroc. Privado</b>		<b>15.412.021,50</b>
			<b>Total - Geral</b>		<b>81.740.737,29</b>

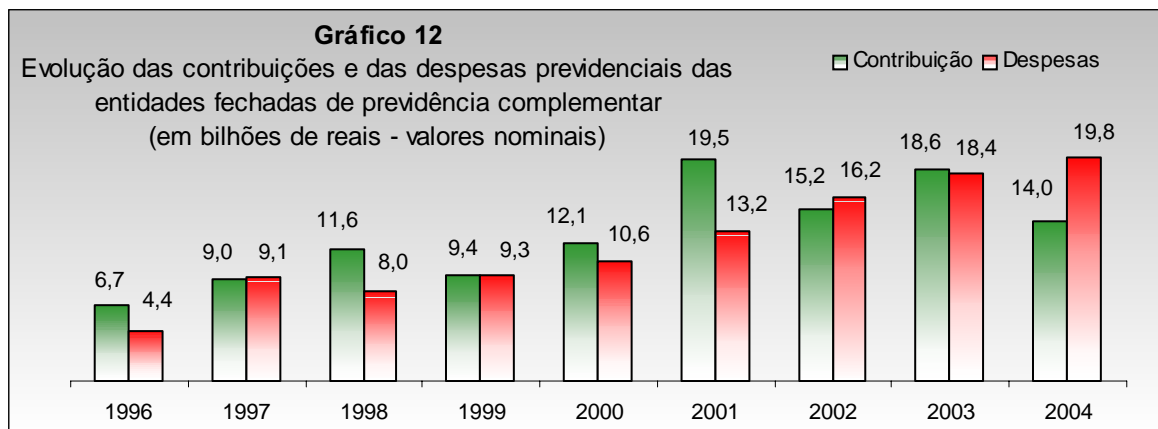
Fonte: Balancete - SPC/MPS.

## Informações sobre o Programa Previdencial

TABELA 9 - Programa previdencial das entidades fechadas de previdência complementar, em milhares de reais, por tipo de recurso com detalhamento das contribuições e dos benefícios, segundo o tipo de patrocínio e instituidor, em out/2005

Tipos de Recurso	Patrocínio Público	Patrocínio Privado	Instituidor	Total
<b>Recursos Coletados</b>	<b>5.923.305,22</b>	<b>4.594.039,78</b>	<b>20.890,24</b>	<b>10.538.235,24</b>
Correntes	4.686.694,61	2.826.436,82	14.918,22	7.528.049,65
Patrocinador(es)	1.823.866,00	1.671.252,04	7.843,14	3.502.961,18
Normais	1.403.907,39	1.356.508,40	1.728,24	2.762.144,03
Extraordinárias	419.958,61	314.743,64	6.114,90	740.817,15
Participante Total	1.589.766,35	1.041.219,19	3.364,30	2.634.349,83
Ativos	1.063.543,50	911.252,22	3.364,30	1.978.160,01
Normais	1.054.410,34	887.380,37	2.493,58	1.944.284,28
Extraordinárias	9.133,16	23.871,85	870,72	33.875,73
Assistidos	526.222,85	129.966,97	-	656.189,82
Normais	522.816,30	126.603,74	-	649.420,04
Extraordinárias	3.406,54	3.363,23	-	6.769,78
Autofinanciados	44.820,41	48.843,78	3.431,09	97.095,28
Normais	40.833,61	46.757,19	3.431,09	91.021,89
Extraordinárias	3.986,80	2.086,59	-	6.073,39
Provisões	155.234,40	48.783,33	246,95	204.264,67
Outros Recursos Correntes	1.073.007,45	16.338,48	32,75	1.089.378,68
Remuneração Contrib. em Atraso	36.186,87	15.483,06	1,34	51.671,27
Recursos Contrib. Contratadas	785.929,29	782.341,55	-	1.568.270,85
Portabilidade	241,35	5.042,14	5.970,68	11.254,18
Outros Recursos Coletados	221.429,59	22.025,12	-	243.454,71
<b>Recursos Utilizados</b>	<b>10.477.164,91</b>	<b>7.554.403,22</b>	<b>5.748,64</b>	<b>18.037.316,78</b>
Correntes	9.642.804,74	6.380.528,27	5.748,64	16.029.081,66
Benefícios	8.648.721,31	6.276.082,19	4.788,18	14.929.591,69
Aposentadorias	6.739.457,08	3.963.147,24	1.843,51	10.704.447,83
Tempo de Contribuição e Idade	151.914,26	338.996,93	-	490.911,19
Tempo de Contribuição	5.375.783,75	1.781.404,33	575,64	7.157.763,73
Idade	68.823,91	97.615,82	3,81	166.443,54
Invalidez	390.354,26	219.842,59	17,49	610.214,34
Antecipada	288.896,27	686.064,83	1.236,80	976.197,90
Postergada	14.711,19	19.957,58	9,77	34.678,54
Proporcional Diferida	8.655,82	63.878,89	-	72.534,70
Especial	440.317,64	755.386,26	-	1.195.703,90
Pensões	920.756,30	363.192,39	49,19	1.283.997,88
Auxílios	53.875,87	28.950,51	-	82.826,38
Pecúlios	134.755,96	51.174,42	7,81	185.938,19
Outros Benefícios	49.200,49	37.167,48	-	86.367,96
Provisões	543.055,63	1.153.033,32	-	1.696.088,95
Restituições	207.619,98	679.416,84	2.887,67	889.924,50
Outros Recursos Correntes	994.083,43	104.446,08	960,46	1.099.489,97
Portabilidade	269,61	82.352,81	-	82.622,42
Outros Recursos Utilizados	641.267,06	147.634,24	-	788.901,30

Fonte: Balancete - SPC/MPS.



Fonte: Balancete - SPC/MPS.

## Informações sobre o Programa Assistencial

TABELA 10 - Programa assistencial das entidades fechadas de previdência complementar, em milhares de reais, por tipo de recurso com detalhamento das contribuições e dos benefícios, segundo o tipo de patrocínio e instituidor, em out/2005

Tipos de Recurso	Patrocínio Público	Patrocínio Privado	Instituidor	Total
<b>Recursos Coletados</b>	<b>1.627.945,24</b>	<b>391.227,25</b>	-	<b>2.019.172,49</b>
Correntes	1.576.235,20	376.861,89	-	1.953.097,09
Remun. das Contrib. em Atraso	9.172,80	296,85	-	9.469,66
Recursos Prov. de Contrib. Contratadas	386,22	1,70	-	387,92
Outros Recursos Coletados	41.637,44	14.066,80	-	55.704,24
<b>Recursos Utilizados</b>	<b>1.655.071,24</b>	<b>429.649,38</b>	-	<b>2.084.720,62</b>
Correntes	1.478.088,41	428.090,09	-	1.906.178,49
Outros Recursos Utilizados	176.982,83	1.559,29	-	178.542,12

Fonte: Balancete - SPC/MPS.

## Informações sobre o Programa Administrativo

TABELA 11 - Programa administrativo das entidades fechadas de previdência complementar, em milhares de reais, por tipo de recurso com detalhamento das receitas e despesas, segundo o tipo de patrocínio e instituidor, em out/2005

Tipos de Recurso	Patrocínio Público	Patrocínio Privado	Instituidor	Total
<b>Receitas</b>	<b>75.961,40</b>	<b>22.429,88</b>	<b>196,44</b>	<b>98.587,72</b>
Administração Previdencial	24.432,62	4.570,75	-	29.003,36
Administração Assistencial	24.196,45	1.295,88	-	25.492,34
Administração dos Investimentos	3.059,15	8.023,18	16,66	11.098,99
Outras	24.273,18	8.540,07	16,66	32.829,91
<b>Transferências Interprogramas *</b>	<b>844.740,61</b>	<b>525.970,20</b>	<b>1.024,03</b>	<b>1.371.734,84</b>
<b>Despesas</b>	<b>677.820,87</b>	<b>447.886,17</b>	<b>986,45</b>	<b>1.126.693,49</b>
Administração Previdencial	261.244,51	241.520,57	568,81	503.333,89
Administração Assistencial	170.668,81	29.635,20	-	200.304,01
Administração dos Investimentos	232.215,63	173.458,77	416,86	406.091,25
Outras	13.691,92	3.271,63	0,79	16.964,34

Fonte: Balancete - SPC/MPS.

\* Recursos oriundos de outros programas.



**PREVIDÊNCIA SOCIAL**

**Ministério da Previdência Social  
Secretaria de Previdência Complementar  
Diretoria de Assuntos Econômicos - DECON  
Esplanada dos Ministérios - Bloco F - 6º andar  
70 059-900 Brasília/DF**