



PREVIDÊNCIA SOCIAL
MINISTÉRIO DA PREVIDÊNCIA SOCIAL

Informe Estatístico

Agosto-2005



Secretaria de Previdência
Complementar

© 2005– Ministério da Previdência Social
Secretaria de Previdência Complementar
Diretoria de Assuntos Econômicos - DECON

É permitida a reprodução total ou parcial desta obra, desde que citada a fonte.

Edição, Distribuição e Informações
Secretaria de Previdência Complementar
Diretoria de Assuntos Econômicos - DECON
Esplanada dos Ministérios, Bloco F, Edifício-sede, 6º andar
70.059-900 – Brasília-DF
Tel.: (61) 3433 5289 / 3433 5703 – Fax: (61) 3433 0025 / 3433 0026
Site da SPC: www.previdencia.gov.br/08.asp

Distribuição interna
Impresso no Brasil / *Printed in Brazil*

Índice I

Informações Cadastrais

Quantidade de EFPC e de patrocinadores.....	3
Tipo de Administração dos Recursos Financeiros das EFPC.....	3
Quantidade de EFPC por região.....	4

Informações Populacionais

População das EFPC.....	5
Relação das 10 maiores EFPC, segundo a população total.....	5
Relação das 10 maiores EFPC, segundo a quantidade de participantes, de assistidos e de beneficiários de pensão.....	6

Informações dos Benefícios

Benefícios em manutenção.....	7
Benefícios concedidos no mês.....	7
Quantidade e valor médio dos benefícios em manutenção na Previdência Social e na Previdência Complementar.....	8
Valor total dos gastos previdenciais na Previdência Social e na Previdência Complementar.....	8

Informações sobre o Patrimônio

Ativo total das EFPC.....	9
Evolução do ativo total das EFPC.....	9
Relação das 10 maiores EFPC, segundo o ativo total.....	9

Informações sobre o Programa de Investimentos

Ativo de Investimentos das EFPC.....	10
Composição do ativo de investimentos das EFPC.....	10
Evolução do ativo de investimentos das EFPC.....	11
Relação das 10 maiores EFPC, segundo o ativo de investimentos.....	11
Relação dos 10 maiores ativos de investimentos das EFPC, nos segmentos de renda fixa e de renda variável.....	12

Informações sobre o Programa Previdencial

Programa Previdencial das EFPC.....	13
Evolução das contribuições e das receitas previdenciais das EFPC.....	14

Informações sobre o Programa Assistencial

Programa Assistencial das EFPC.....	14
-------------------------------------	----

Informações sobre o Programa Administrativo

Programa Administrativo das EFPC.....	14
---------------------------------------	----

Índice II

Tabelas

Tabela 1 - Quantidade de EFPC por tipo de patrocínio e instituidor, segundo o tipo de administração dos recursos financeiros, e número de patrocinadores.....	3
Tabela 2 - Quantidade de EFPC, por região e unidade da federação, segundo o tipo de patrocínio e instituidor	4
Tabela 3 - População das EFPC, segundo o tipo de patrocínio e instituidor.....	5
Tabela 4 - Benefícios em manutenção concedidos pelas EFPC por espécie, segundo o tipo de patrocínio e instituidor.....	7
Tabela 5 - Benefícios concedidos no mês pelas EFPC por espécie, segundo o tipo de patrocínio e instituidor.....	7
Tabela 6 - Benefícios em manutenção, valor total e valor médio dos gastos previdenciais, segundo o Regime de Previdência.....	8
Tabela 7 - Ativo total das EFPC, segundo o tipo de patrocínio e instituidor.....	9
Tabela 8 - Ativo de investimentos das EFPC, em milhares de reais, por segmento de aplicação e detalhamento das aplicações de investimentos, segundo o tipo de patrocínio e instituidor.....	10
Tabela 9 - Programa previdencial das EFPC, em milhares de reais, por tipo de recurso com detalhamento das contribuições e dos benefícios, segundo o tipo de patrocínio e instituidor.....	13
Tabela 10 - Programa assistencial das EFPC, em milhares de reais, por tipo de recurso com detalhamento das contribuições e dos benefícios, segundo o tipo de patrocínio e instituidor	14
Tabela 11 - Programa administrativo das EFPC, em milhares de reais, por tipo de recurso com detalhamento das receitas e despesas, segundo o tipo de patrocínio e instituidor	14

Gráficos

Gráfico 1 - Tipos de Administração dos Recursos Financeiros das EFPC.....	3
Gráfico 2 - Quantidade de EFPC.....	3
Gráfico 3 - População das EFPC.....	5
Gráfico 4 - Aposentadorias concedidas, por espécie, no mês.....	7
Gráfico 5 - Quantidade de benefícios em manutenção, segundo o Regime de Previdência.....	8
Gráfico 6 - Valor total dos gastos previdenciais com benefícios em manutenção, segundo o Regime de Previdência.....	8
Gráfico 7 - Valor médio dos benefícios em manutenção, segundo o Regime de Previdência.....	8
Gráfico 8 - Ativo total das EFPC, segundo o tipo de patrocínio.....	9
Gráfico 9 - Evolução do ativo total das EFPC.....	9
Gráfico 10 - Composição do ativo de investimentos das EFPC, segundo o segmento de aplicação.....	10
Gráfico 11 - Evolução do ativo de investimentos das EFPC.....	11
Gráfico 12 - Evolução das contribuições e das receitas previdenciais das EFPC.....	14

Quadros

QUADRO I - Relação das 10 maiores EFPC por tipo de patrocínio, segundo a POPULAÇÃO TOTAL.....	5
QUADRO II - Relação das 10 maiores EFPC por tipo de patrocínio, segundo a quantidade de PARTICIPANTES.....	6
QUADRO III - Relação das 10 maiores EFPC por tipo de patrocínio, segundo a quantidade de ASSISTIDOS.....	6
QUADRO IV - Relação das 10 maiores EFPC por tipo de patrocínio, segundo a quantidade de BENEFICIÁRIOS DE PENSÃO.....	6
QUADRO V - Relação das 10 maiores EFPC por tipo de patrocínio, segundo o ATIVO TOTAL.....	9
QUADRO VI - Relação das 10 maiores EFPC por tipo de patrocínio, segundo o ATIVO DE INVESTIMENTOS.....	11
QUADRO VII - Relação dos 10 maiores ativos de investimentos das EFPC, por tipo de patrocínio.....	12
QUADRO VIII - Relação dos 10 maiores ativos de invest. das EFPC, por tipo de patrocínio, no segmento de RENDA FIXA.....	12
QUADRO IX - Relação dos 10 maiores ativos de invest. das EFPC, por tipo de patrocínio, no segmento de RENDA VARIÁVEL.....	12

Observações :

- (1) Informações Contábeis e Benefício e População extraídas no dia 20 de Fevereiro de 2005.
- (2) EFPC - Entidades Fechadas de Previdência Complementar

Informações Cadastrais

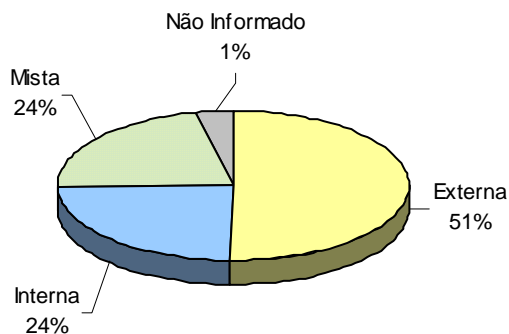
TABELA 1 - Quantidade de entidades fechadas de previdência complementar por tipo de patrocínio e instituidor, segundo o tipo de administração dos recursos financeiros, e número de patrocinadores, em ago/05.

Patrocínio/ Instituidor	Tipo de Administração dos Recursos Financeiros				Total	Patrocinadores
	Externa	Interna	*Mista	*Não Informado		
Público	6	42	35	-	83	258
Privado	177	48	45	8	278	1.819
Instituidor	5	-	-	4	9	-
Total	188	90	80	12	370	2.077

Fonte: Cadastro - SPC/MPS.

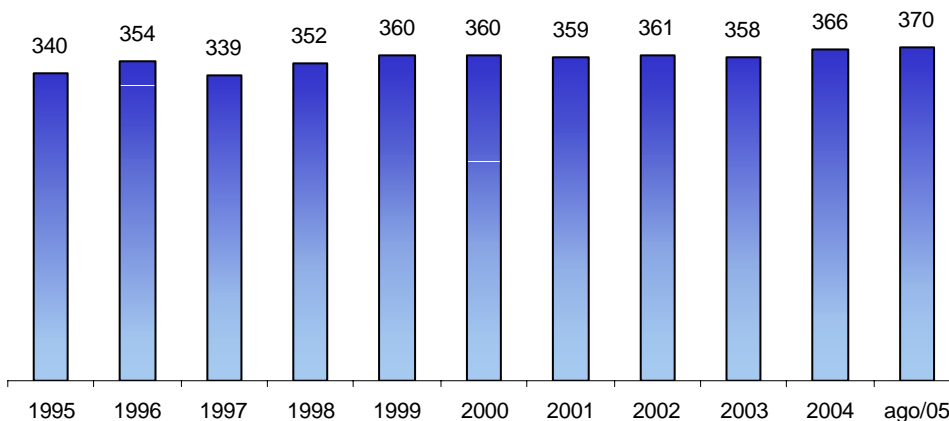
*Mista - Combinação das formas externa e interna; *Não Informado - Entidades que não iniciaram suas atividades

Gráfico 1
Tipos de Administração dos Recursos Financeiros das Entidades Fechadas de Previdência Complementar



Fonte: Cadastro - SPC/MPS.

Gráfico 2
Quantidade de entidades fechadas de previdência complementar



Fonte: Cadastro - SPC/MPS.

TABELA 2 - Quantidade de entidades fechadas de previdência complementar, por região e unidade da federação, em ago/05.

REGIÃO Unidade da Federação	Patrocínio Público	Patrocínio Privado	Instituidor	Total
NORTE	3	2	-	5
Acre	-	-	-	-
Amazonas	-	1	-	1
Amapá	-	-	-	-
Pará	2	1	-	3
Rondônia	1	-	-	1
Roraima	-	-	-	-
Tocantins	-	-	-	-
NORDESTE	17	17	-	34
Alagoas	3	-	-	3
Bahia	2	4	-	6
Ceará	6	1	-	7
Maranhão	-	2	-	2
Paraíba	-	2	-	2
Pernambuco	2	5	-	7
Piauí	2	-	-	2
Rio Grande do Norte	1	2	-	3
Sergipe	1	1	-	2
SUDESTE	29	208	6	243
Espírito Santo	2	4	-	6
Minas Gerais	5	12	1	18
Rio de Janeiro	19	38	1	58
São Paulo	3	154	4	161
SUL	17	36	3	56
Paraná	8	12	-	20
Rio Grande do Sul	6	15	-	21
Santa Catarina	3	9	3	15
CENTRO-OESTE	17	15	-	32
Distrito Federal	14	11	-	25
Goiás	2	2	-	4
Mato Grosso do Sul	-	1	-	1
Mato Grosso	1	1	-	2
Total	83	278	9	370

Fonte: Cadastro - SPC/MPS.

Informações Populacionais

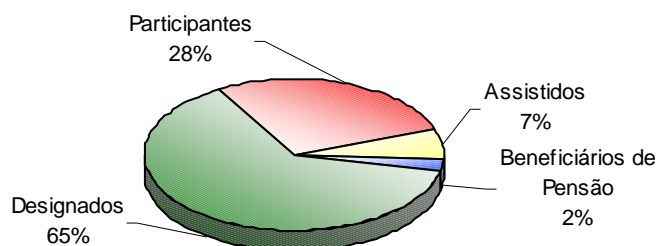
TABELA 3 - População das entidades fechadas de previdência complementar, segundo o tipo de patrocínio e instituidor em ago/2005.

Descrição	Patrocínio Público	Patrocínio Privado	Instituidor	Total
Participantes	597.279	1.158.031	8.435	1.763.745
Assistidos	227.913	191.237	43	419.193
Beneficiários de Pensão	98.860	54.803	3	153.666
Designados*	1.749.293	2.265.306	7.874	4.022.473
Total	2.673.345	3.669.377	16.355	6.359.077

Fonte: Estatística de Benefícios e População - SPC/MPS.

* Designado - Pessoa indicada pelo participante ou assistido, que poderá ter direito a benefícios, de acordo com as regras estabelecidas no Regulamento do plano de benefícios.

Gráfico 3
População das entidades fechadas de previdência complementar



Fonte: Estatística de Benefícios e População - SPC/MPS.

QUADRO I - Relação das 10 maiores entidades fechadas de previdência complementar por tipo de patrocínio, segundo a POPULAÇÃO TOTAL*, em ago/2005

Patrocínio Público			Patrocínio Privado		
Posição	Sigla da entidade	Quantidade	Posição	Sigla da entidade	Quantidade
1º	Previ/BB	160.226	1º	HSBC	58.868
2º	Postalís	113.698	2º	Valia	52.973
3º	Petros	93.334	3º	Fundação CESP	47.118
4º	Geap	75.403	4º	BB Previdência	42.569
5º	Funcéf	74.051	5º	Itaubanco	38.578
6º	Refer	47.040	6º	Sistel	33.862
7º	Capesesp	34.743	7º	Previ-GM	33.438
8º	Previminas	25.779	8º	Aerus	32.938
9º	Economus	22.064	9º	VWPP	31.783
10º	Prece	21.522	10º	Multiprev	30.264
Total - 10 maiores		667.860	Total - 10 maiores		402.391
Total - Patroc. Público		924.052	Total - Patroc. Privado		1.404.071
Total - Geral			2.328.123		

Fonte: Estatística de Benefícios e População - SPC/MPS.

* Participantes, assistidos e beneficiários de pensão.

QUADRO II - Relação das 10 maiores entidades fechadas de previdência complementar por tipo de patrocínio, segundo a quantidade de PARTICIPANTES, em ago/05

Patrocínio Público			Patrocínio Privado		
Posição	Sigla da entidade	Quantidade	Posição	Sigla da entidade	Quantidade
1º	Postalis	99.993	1º	HSBC	52.664
2º	Previ/BB	82.867	2º	BB Previdência	41.861
3º	GEAP	75.403	3º	Valia	32.875
4º	Funcef	51.454	4º	Previ-GM	31.746
5º	Petros	40.404	5º	Itaubanco	31.663
6º	Capesp	34.278	6º	VWPP	30.326
7º	Previminas	22.394	7º	Multiprev	29.910
8º	Sabesp	17.769	8º	Bungeprev	28.012
9º	Economus	12.158	9º	Holandaprevi	27.920
10º	Forluz	10.363	10º	Bomprev	26.102
Total - 10 maiores		447.083	Total - 10 maiores		333.079
Total - Patroc. Público		597.279	Total - Patroc. Privado		1.158.031
			Total - Geral		1.755.310

Fonte: Estatística de Benefícios e População - SPC/MPS.

QUADRO III - Relação das 10 maiores entidades fechadas de previdência complementar por tipo de patrocínio, segundo a quantidade de ASSISTIDOS, em ago/2005

Patrocínio Público			Patrocínio Privado		
Posição	Sigla da entidade	Quantidade	Posição	Sigla da entidade	Quantidade
1º	Previ/BB	58.899	1º	Fundação CESP	22.830
2º	Petros	41.111	2º	Sistel	21.050
3º	Refer	20.216	3º	Valia	14.426
4º	Funcef	18.473	4º	CBS	11.041
5º	Forluz	9.824	5º	CxUsiminas	8.282
6º	Portus	6.147	6º	Femco	7.152
7º	Fachesf	5.824	7º	Aerus	6.974
8º	Postalis	4.960	8º	Itaubanco	5.980
9º	Fundação COPEL	4.569	9º	Banesprev	5.926
10º	Eletroceee	4.391	10º	Fatlântico	5.083
Total - 10 maiores		174.414	Total - 10 maiores		108.744
Total - Patroc. Público		227.913	Total - Patroc. Privado		191.237
			Total - Geral		419.150

Fonte: Estatística de Benefícios e População - SPC/MPS.

QUADRO IV - Relação das 10 maiores entidades fechadas de previdência complementar por tipo de patrocínio, segundo a quantidade de BENEFICIÁRIOS DE PENSÃO, em ago/2005

Patrocínio Público			Patrocínio Privado		
Posição	Sigla da entidade	Quantidade	Posição	Sigla da entidade	Quantidade
1º	Refer	20.088	1º	CBS	8.954
2º	Previ/BB	18.460	2º	Sistel	5.870
3º	Petros	11.819	3º	Valia	5.672
4º	Postalis	8.745	4º	Fundação CESP	5.555
5º	Funcef	4.124	5º	Braslight	2.228
6º	Prece	4.088	6º	Femco	2.060
7º	Portus	3.294	7º	Cxusiminas	2.027
8º	Derminas	3.143	8º	Aerus	1.939
9º	Eletroceee	1.943	9º	HSBC	1.386
10º	Forluz	1.877	10º	Instituto AMBEV	943
Total - 10 maiores		77.581	Total - 10 maiores		36.634
Total - Patroc. Público		98.860	Total - Patroc. Privado		54.803
			Total - Geral		153.663

Fonte: Estatística de Benefícios e População - SPC/MPS.

Informações dos Benefícios

TABELA 4 - Benefícios em manutenção concedidos pelas entidades fechadas de previdência complementar por espécie, segundo o tipo de patrocínio e instituidor, em ago/2005

Espécie de Benefício	Patrocínio Público	Patrocínio Privado	Instituidor	Total
Aposentadorias	227.913	191.237	43	419.193
Tempo de Contribuição e Idade	8.406	17.187	-	25.593
Tempo de Contribuição	137.118	62.845	10	199.973
Idade	4.361	6.716	-	11.077
Invalidez	27.995	22.149	1	50.145
Antecipada	29.759	48.626	27	78.412
Postergada	2.118	506	5	2.629
Proporcional Diferida	243	3.551	-	3.794
Especial	17.913	29.657	-	47.570
Pensões	68.753	39.209	3	107.965
Auxílios	12.473	7.496	-	19.969
Pecúlios	4.331	1.443	-	5.774
Resgates	5.242	29.085	193	34.520
Outros Benefícios	513	100	-	613
Total	319.225	268.570	239	588.034

Fonte: Estatística de Benefícios e População - SPC/MPS.

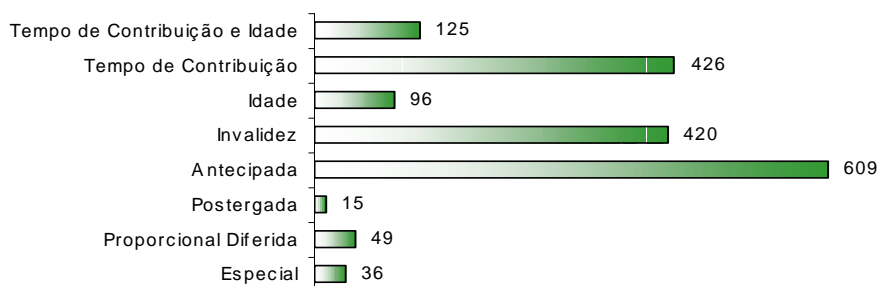
TABELA 5 - Benefícios concedidos no mês pelas entidades fechadas de previdência complementar por espécie, segundo o tipo de patrocínio e instituidor, em ago/2005

Espécie de Benefício	Patrocínio Público	Patrocínio Privado	Instituidor	Total
Aposentadorias	600	1.176	-	1.776
Tempo de Contribuição e Idade	48	77	-	125
Tempo de Contribuição	219	207	-	426
Idade	14	82	-	96
Invalidez	176	244	-	420
Antecipada	132	477	-	609
Postergada	6	9	-	15
Proporcional Diferida	-	49	-	49
Especial	5	31	-	36
Pensões	353	267	-	620
Auxílios	1.519	931	-	2.450
Pecúlios	451	132	-	583
Resgates	646	4.442	46	5.134
Outros Benefícios	69	27	-	96
Total	3.638	6.975	46	10.659

Fonte: Estatística de Benefícios e População - SPC/MPS.

Gráfico 4

Aposentadorias concedidas, no mês de ago/05, por espécie

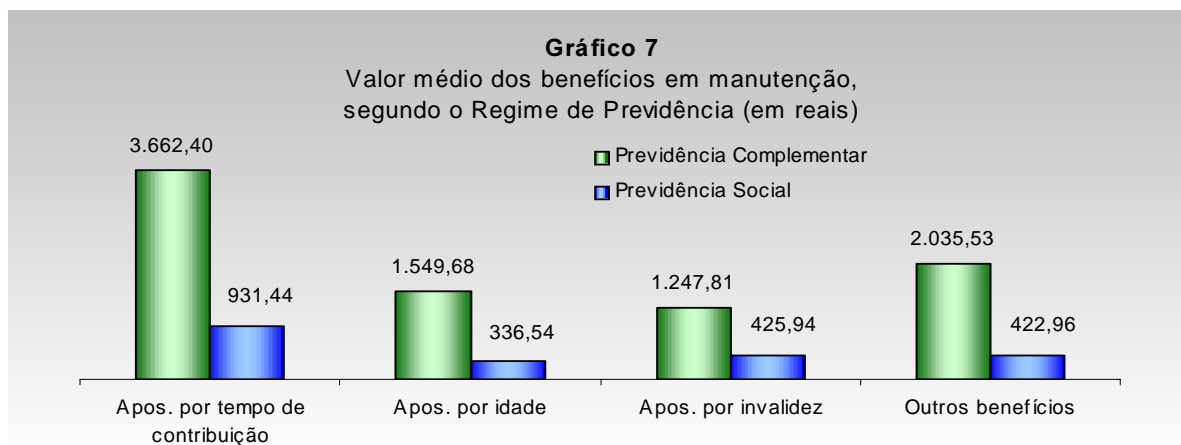
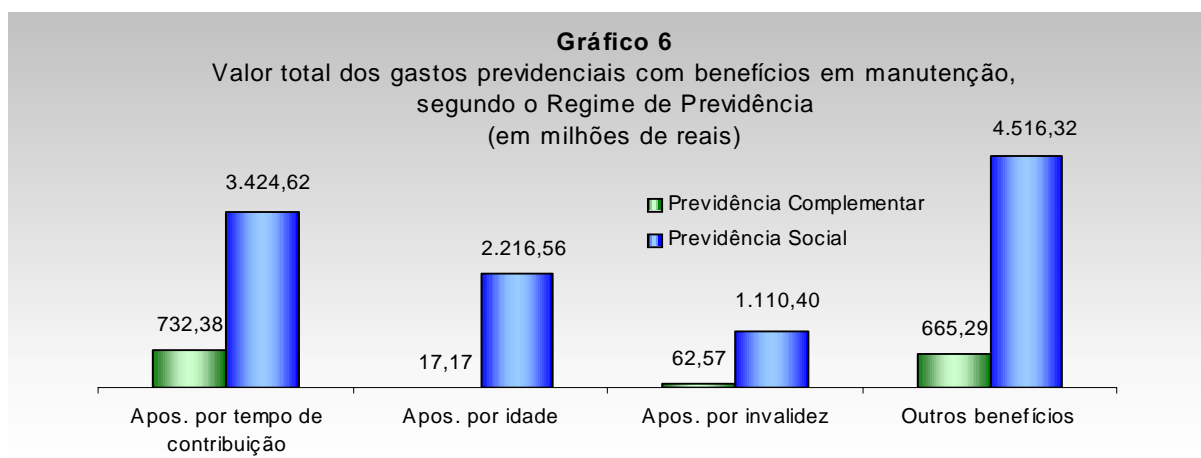
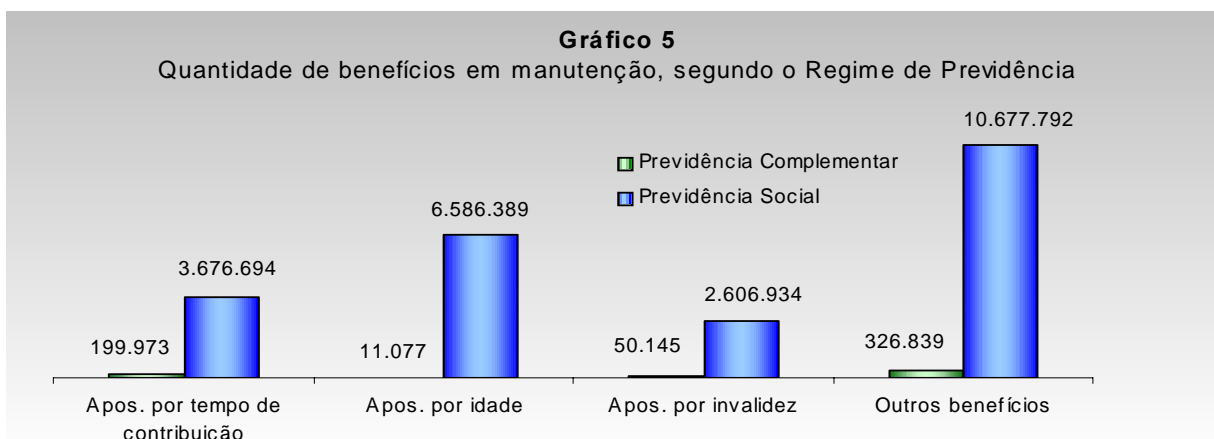


Fonte: Estatística de Benefícios e População - SPC/MPS.

TABELA 6 - Quantidade de benefícios em manutenção, valor total e valor médio dos gastos previdenciais por espécie, segundo o Regime de Previdência, em ago/2005

Espécie de Benefício	Previdência Complementar			Previdência Social		
	Quantidade	Valor Total (R\$)	Valor Médio (R\$)	Quantidade	Valor Total (R\$)	Valor Médio (R\$)
Apos. por tempo de contribuição	199.973	732.381.162,97	3.662,40	3.676.694	3.424.619.637,00	931,44
Apos. por idade	11.077	17.165.822,35	1.549,68	6.586.389	2.216.556.014,00	336,54
Apos. por invalidez	50.145	62.571.328,71	1.247,81	2.606.934	1.110.403.370,00	425,94
Outros benefícios	326.839	665.289.441,07	2.035,53	10.677.792	4.516.320.096,00	422,96
Total	588.034	1.477.407.755,10	2.512,45	23.547.809	11.267.899.117,00	478,51

Fonte: Estatística de Benefícios e População - SPC/MPS e Boletim Estatístico da Previdência Social - SPS/MPS



Fonte: Estatística de Benefícios e População - SPC/MPS.

Informações sobre o Patrimônio

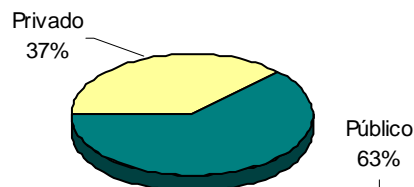
TABELA 7 - Ativo total das entidades fechadas de previdência complementar, segundo o tipo de patrocínio e instituidor, em ago/2005

Patrocínio e Instituidor	Ativo	%
Público	187.902.951.599,36	62,55
Privado	112.417.192.856,82	37,42
Instituidor	99.627.606,90	0,03
Total	300.419.772.063,08	100,00

Fonte: Balancete - SPC/MPS.

Gráfico 8

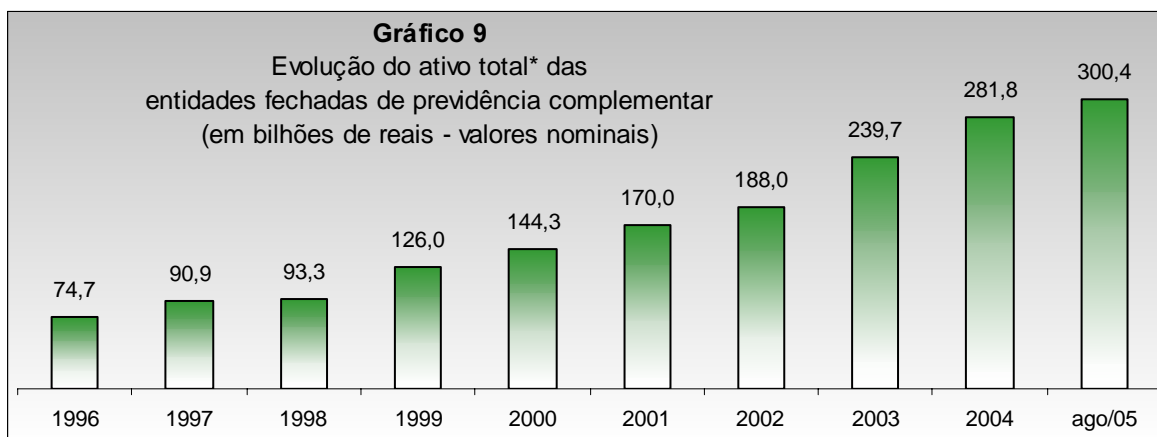
Ativo total das entidades fechadas de previdência complementar, segundo o tipo de patrocínio e instituidor, em ago/05



Fonte: Balancete - SPC/MPS.

Gráfico 9

Evolução do ativo total* das entidades fechadas de previdência complementar (em bilhões de reais - valores nominais)



Fonte: Balancete - SPC/MPS.

* Ativo total - conjunto de bens e direitos das entidades fechadas de previdência complementar.

QUADRO V - Relação das 10 maiores entidades fechadas de previdência complementar por tipo de patrocínio, segundo o ATIVO TOTAL, em ago/2005

Posição	Sigla da entidade	Valor (R\$ mil)	Posição	Sigla da entidade	Valor (R\$ mil)
1º	Previ/BB	75.029.581,37	1º	Fundação CESP	15.091.416,78
2º	Petros	27.751.118,86	2º	Sistel	7.207.962,04
3º	Funcef	19.875.818,76	3º	Valia	6.771.263,97
4º	Centrus	7.345.580,27	4º	Itaubanco	6.502.807,64
5º	Forluz	6.196.635,95	5º	Banesprev	3.934.415,42
6º	Real Grandeza	5.047.973,88	6º	CxUsiminas	2.905.289,43
7º	Fapes	3.860.341,98	7º	Telos	2.894.178,78
8º	Fundação COPEL	3.524.078,81	8º	FAtlântico	2.553.652,26
9º	Refer	2.778.177,44	9º	HSBC	2.467.769,80
10º	Fachesf	2.639.597,82	10º	Aerus	2.374.202,35
Total - 10 maiores		154.048.905,12	Total - 10 maiores		52.702.958,48
Total - Patroc. Público		187.902.951,60	Total - Patroc. Privado		112.417.192,86
Total - Geral		300.419.772,06	Total - Geral		300.419.772,06

Fonte: Balancete - SPC/MPS.

Informações sobre o Programa de Investimentos

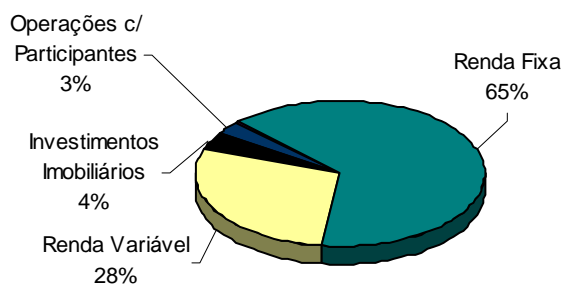
TABELA 8 - Ativo de investimentos das entidades fechadas de previdência complementar, em milhares de reais, por segmento e detalhamento das aplicações de investimentos, segundo o tipo de patrocínio e instituidor, em ago/2005

Segmento e Detalhamento das Aplicações de Investimentos	Patrocínio Público	Patrocínio Privado	Instituidor	Total	%
Renda Fixa	95.538.873,49	81.561.873,68	83.600,08	177.184.347,25	64,3
Títulos de Resp. Gov. Federal	29.263.141,51	6.726.697,98	1.098,14	35.990.937,63	13,1
Títulos de Resp. Gov. Estaduais	16.998,70	37.329,60	-	54.328,30	0,0
Títulos de Resp. Gov. Municipais	-	13.885,33	-	13.885,33	0,0
Aplic. em Instituições Financeiras	63.230.520,62	73.736.340,30	82.099,76	137.048.960,68	49,8
Títulos de Empresas	2.189.386,65	968.181,73	402,18	3.157.970,56	1,1
Investimentos Agrícolas	-	-	-	-	-
Outros Invest. de Renda Fixa	838.826,02	79.438,74	-	918.264,76	0,3
Renda Variável	63.362.224,75	14.907.430,27	14.612,87	78.284.267,89	28,4
Mercado de Ações	41.140.624,33	11.016.174,80	9.327,87	52.166.127,00	18,9
Bolsa de Mercadorias e de Futuros	849,62	3.865,59	-	4.715,21	0,0
Mercado de Ouro	-	330,00	-	330,00	0,0
Fundos de Investimentos	21.982.496,07	3.801.474,12	5.285,00	25.789.255,19	9,4
Outros Invest. de Renda Variável	238.254,74	85.585,76	-	323.840,50	0,1
Investimentos Imobiliários	7.928.383,72	3.469.000,78	-	11.397.384,50	4,1
Terrenos	176.840,39	89.614,22	-	266.454,61	0,1
Em Construção	64.338,52	17.492,01	-	81.830,53	0,0
Edificações	4.118.989,52	2.245.308,04	-	6.364.297,56	2,3
Participações	2.587.142,98	765.141,06	-	3.352.284,04	1,2
Direitos em Alien. Invest. Imobiliários	311.910,80	152.555,57	-	464.466,36	0,2
Fundos de Invest. Imobiliários	663.191,16	167.297,43	-	830.488,58	0,3
Outros Invest. Imobiliários	5.970,36	31.592,45	-	37.562,81	0,0
Operações com Participantes	6.867.606,85	1.219.698,67	96,90	8.087.402,42	2,9
Outros Realizáveis	376.357,88	42.936,16	10,09	419.304,12	0,2
Total	174.073.446,68	101.200.939,56	98.319,94	275.372.706,18	100,0

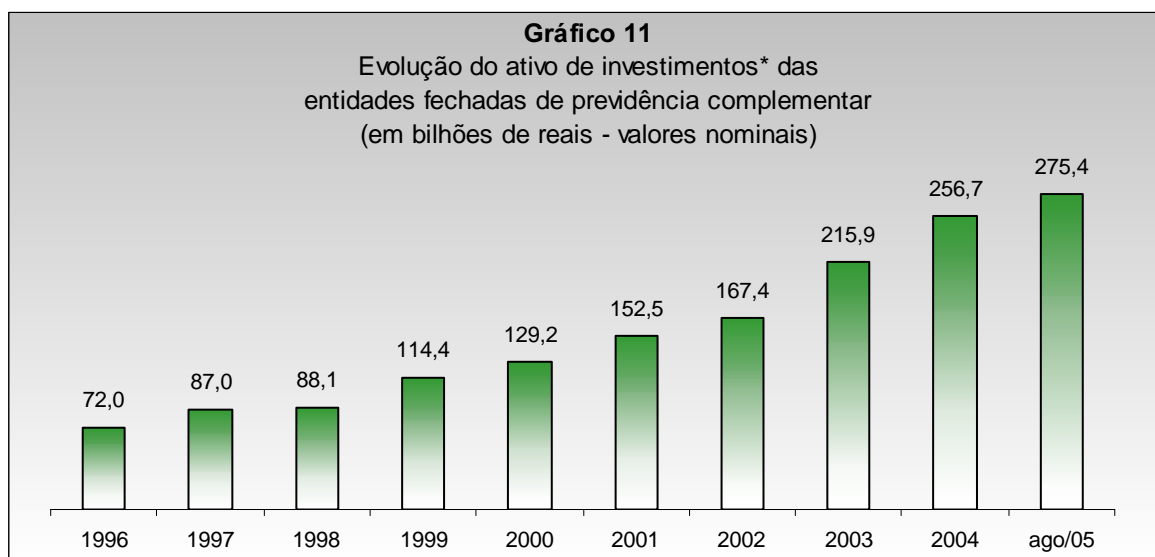
Fonte: Balancete - SPC/MPS.

Gráfico 10

Composição do ativo de investimentos das entidades fechadas de previdência complementar, segundo o segmento de aplicação, em ago/05



Fonte: Balancete - SPC/MPS.



Fonte: Balancete - SPC/MPS.

* Ativo de investimentos - aplicações das entidades fechadas de previdência complementar, no mercado mobiliário e imobiliários, a fim de garantir o pagamento dos compromissos para com os participantes.

QUADRO VI - Relação das 10 maiores entidades fechadas de previdência complementar por tipo de patrocínio, segundo o ATIVO DE INVESTIMENTOS, em ago/2005

Patrocínio Público			Patrocínio Privado		
Posição	Sigla da entidade	Valor (R\$ mil)	Posição	Sigla da entidade	Valor (R\$ mil)
1º	Previ/BB	74.755.411,68	1º	Fundação CESP	10.122.759,71
2º	Petros	26.707.064,22	2º	Sistel	7.133.577,86
3º	Funcef	19.372.914,47	3º	Valia	6.707.419,74
4º	Centrus	6.350.132,30	4º	Itaubanco	6.466.826,35
5º	Forluz	4.598.232,68	5º	Banesprev	3.503.233,37
6º	Real Grandeza	3.644.862,17	6º	Telos	2.728.049,12
7º	Fapes	3.249.514,68	7º	Fatlântico	2.550.753,55
8º	Fundação COPEL	2.866.957,64	8º	HSBC	2.456.122,24
9º	Postalís	2.535.544,89	9º	Visão Prev	2.271.130,77
10º	Eleetrocee	2.223.351,76	10º	IBM	2.007.527,08
Total - 10 maiores		146.303.986,48	Total - 10 maiores		45.947.399,79
Total - Patroc. Público		174.073.446,68	Total - Patroc. Privado		101.200.939,56
			Total - Geral		275.372.706,18

Fonte: Balancete - SPC/MPS.

QUADRO VII - Relação dos 10 maiores ATIVOS DE INVESTIMENTOS das entidades fechadas de previdência complementar, por tipo de patrocínio, em ago/2005

Patrocínio Público			Patrocínio Privado		
Posição	Investimento	Valor (R\$ mil)	Posição	Investimento	Valor (R\$ mil)
1º	Ações - Mercado à Vista	40.985.285,43	1º	Quotas de Fdo de Invest. Financ RF	37.904.417,11
2º	Quotas de Fdo de Invest. Financ RF	40.422.622,73	2º	Fdos Aplic. Qtas. Fund. Invest. Financ.	34.314.081,54
3º	Notas do Tesouro Nacional	22.781.137,99	3º	Ações - Mercado à Vista	10.852.070,63
4º	Quotas de Fundos de Ações	21.295.226,53	4º	Notas do Tesouro Nacional	3.589.116,92
5º	Fdos Aplic. Qtas. Fund. Invest. Financ.	20.089.143,28	5º	Quotas de Fundos de Ações	3.302.306,22
6º	Letras Financeira do Tesouro	5.878.308,75	6º	Letras Financeiras do Tesouro	1.597.305,05
7º	Empréstimos com Participantes	4.351.391,02	7º	Edificações - Locadas a Terceiros	1.341.504,70
8º	Edificações - Locadas a Terceiros	3.166.262,50	8º	Certificados de Depósitos Bancários	1.117.383,55
9º	Financiamento Imobiliário	2.516.215,83	9º	Empréstimos com Participantes	1.065.685,77
10º	Debêntures não conversíveis	1.938.723,03	10º	Edificações - Locadas a Patrocinador(es)	862.920,64
Total - 10 maiores		163.424.317,09	Total - 10 maiores		95.946.792,13
Total - Patroc. Público		174.073.446,68	Total - Patroc. Privado		101.200.939,56
			Total - Geral		275.372.706,18

Fonte: Balancete - SPC/MPS.

QUADRO VIII - Relação dos 10 maiores ativos de investimentos das entidades fechadas de previdência complementar, no segmento de RENDA FIXA com detalhamento dos títulos, por tipo de patrocínio, em ago/2005

Patrocínio Público			Patrocínio Privado		
Posição	Investimento	Valor (R\$ mil)	Posição	Investimento	Valor (R\$ mil)
1º	Quotas de Fdo de Invest. Financ RF	40.422.622,73	1º	Quotas Fdo. de Invest. Financ. - RF	37.904.417,11
2º	Notas do Tesouro Nacional	22.781.137,99	2º	Fdos. Aplic. Qtas. Fdo. Invest. Financ.	34.314.081,54
3º	Fdos Aplic. Qtas. Fund. Invest. Financ.	20.089.143,28	3º	Notas do Tesouro Nacional	3.589.116,92
4º	Letras Financeira do Tesouro	5.878.308,75	4º	Letras Financeiras do Tesouro	1.597.305,05
5º	Debêntures não Conversíveis	1.938.723,03	5º	Certificados de Depósito Bancário	1.117.383,55
6º	Certificados de Depósitos Bancários	1.526.408,92	6º	Outros Títulos Resp. do Gov. Federal	802.731,03
7º	Outros Investimentos de RF	838.826,02	7º	Debêntures não Conversíveis	685.799,37
8º	Outras Aplic. em Instituições Financeira	275.427,59	8º	Créditos Securit. do Tes. Nacional	496.311,67
9º	Letras Hipotecárias	256.020,03	9º	Letras do Tesouro Nacional	160.542,37
10º	Debêntures Conversíveis	233.870,19	10º	Debêntures Conversíveis	134.308,29
Total - 10 maiores		94.240.488,54	Total - 10 maiores		80.801.996,91
Total - Patroc. Público		95.538.873,49	Total - Patroc. Privado		81.561.873,68
			Total - Geral		177.184.347,25

Fonte: Balancete - SPC/MPS.

QUADRO IX - Relação dos 10 maiores ativos de investimentos das entidades fechadas de previdência complementar, no segmento de RENDA VARIÁVEL com detalhamento dos títulos, por tipo de patrocínio, em ago/2005

Patrocínio Público			Patrocínio Privado		
Posição	Investimento	Valor (R\$ mil)	Posição	Investimento	Valor (R\$ mil)
1º	Ações - Mercado à Vista	40.985.285,43	1º	Ações - Mercado à Vista	10.852.070,63
2º	Quotas de Fundos de Ação	21.295.226,53	2º	Quotas de Fundos de Ação	3.302.306,22
3º	Fdos. Aplic. Qtas. Fdo. Invest. Financ. - I	542.815,44	3º	Fdos. Aplic. Qtas. Fdo. Invest. Financ. -	282.211,77
4º	Outros Invest. de Renda Variável	238.254,74	4º	Quotas Fdo. de Invest. Financ. - RV	216.956,13
5º	Empréstimos de Ações	146.203,54	5º	Empréstimos de Ações	158.688,99
6º	Quotas Fdo. de Invest. Financ. - RV	144.454,10	6º	Outros Invest. de Renda Variável	85.585,76
7º	Mercado de Ações - Opções	6.690,04	7º	Mercado de Ações - Opções	5.258,08
8º	Outros Títulos do Mercado de Ações	1.280,60	8º	Bolsa de Mercadorias e de Futuros	3.865,59
9º	Mercado de Ações - A Termo	1.164,72	9º	Ouro-Físico	330,00
10º	Bolsa de Mercadorias e de Futuros	849,62	10º	Mercado de Ações - Futuro	100,03
Total - 10 maiores		63.362.224,75	Total - 10 maiores		14.907.373,20
Total - Patroc. Público		63.362.224,75	Total - Patroc. Privado		14.907.430,27
			Total - Geral		78.284.267,89

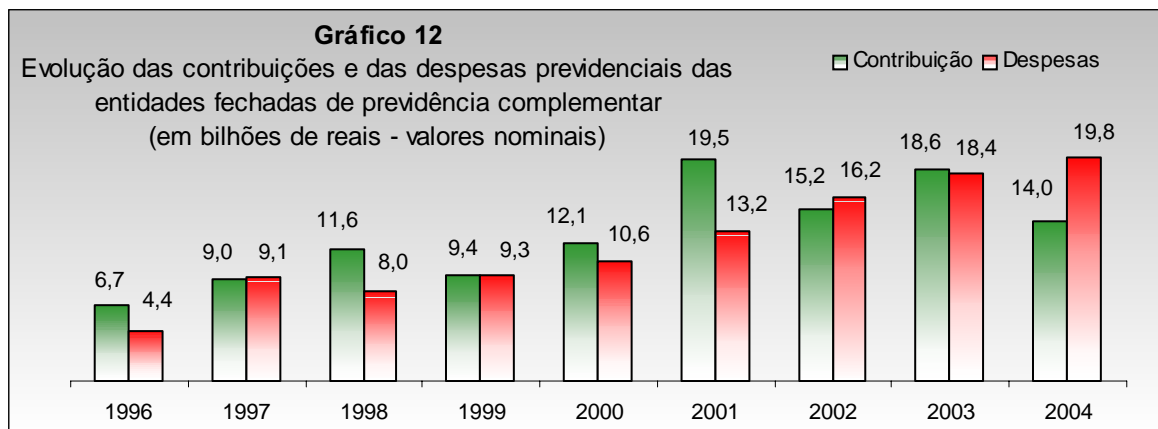
Fonte: Balancete - SPC/MPS.

Informações sobre o Programa Previdencial

TABELA 9 - Programa previdencial das entidades fechadas de previdência complementar, em milhares de reais, por tipo de recurso com detalhamento das contribuições e dos benefícios, segundo o tipo de patrocínio e instituidor, em ago/2005

Tipos de Recurso	Patrocínio Público	Patrocínio Privado	Instituidor	Total
Recursos Coletados	4.772.203,73	3.814.332,37	17.370,17	8.603.906,27
Correntes	3.761.154,75	2.242.813,39	12.405,75	6.016.373,89
Patrocinador(es)	1.468.853,54	1.322.298,87	7.475,53	2.798.627,94
Normais	1.119.345,33	1.088.595,90	1.360,63	2.209.301,86
Extraordinárias	349.508,21	233.702,97	6.114,90	589.326,08
Participante Total	1.267.332,67	829.784,01	2.265,15	2.099.381,84
Ativos	847.750,97	727.576,24	2.265,15	1.577.592,36
Normais	840.386,24	708.520,50	1.737,09	1.550.643,83
Extraordinárias	7.364,73	19.055,73	528,06	26.948,53
Assistidos	419.581,70	102.207,78	-	521.789,47
Normais	416.877,20	99.497,23	-	516.374,43
Extraordinárias	2.704,50	2.710,55	-	5.415,05
Autofinanciados	35.843,15	39.101,67	2.443,51	77.388,33
Normais	32.673,74	37.453,27	2.443,51	72.570,52
Extraordinárias	3.169,41	1.648,40	-	4.817,81
Provisões	122.892,62	39.192,99	193,98	162.279,58
Outros Recursos Correntes	866.232,77	12.435,84	27,58	878.696,20
Remuneração Contrib. em Atraso	25.788,33	13.757,48	0,01	39.545,82
Recursos Contrib. Contratadas	634.496,85	671.152,84	-	1.305.649,68
Portabilidade	93,92	4.593,65	4.964,41	9.651,98
Outros Recursos Coletados	157.846,39	12.722,15	-	170.568,54
Recursos Utilizados	8.396.440,71	6.263.045,34	4.484,20	14.663.970,25
Correntes	7.705.860,94	5.197.696,79	4.484,20	12.908.041,93
Benefícios	6.909.439,73	5.104.773,11	3.836,41	12.018.049,24
Aposentadorias	5.361.600,16	3.148.782,59	1.470,01	8.511.852,76
Tempo de Contribuição e Idade	121.625,79	262.352,42	-	383.978,21
Tempo de Contribuição	4.275.788,64	1.412.819,22	454,68	5.689.062,53
Idade	54.680,13	78.426,46	3,81	133.110,39
Invalidez	309.942,95	174.380,81	13,85	484.337,61
Antecipada	228.552,65	554.585,32	989,94	784.127,91
Postergada	11.375,68	16.082,61	7,74	27.466,03
Proporcional Diferida	6.802,90	49.046,09	-	55.849,00
Especial	352.831,43	601.089,66	-	953.921,08
Pensões	729.793,05	289.675,92	39,84	1.019.508,81
Auxílios	42.121,71	22.904,41	-	65.026,11
Pecúlios	106.624,72	41.534,85	7,81	148.167,38
Outros Benefícios	43.508,79	29.563,25	-	73.072,04
Provisões	434.648,31	994.721,07	-	1.429.369,37
Restituições	191.142,99	577.591,02	2.318,74	771.052,76
Outros Recursos Correntes	796.421,22	92.923,68	647,79	889.992,69
Portabilidade	211,79	79.153,76	-	79.365,55
Outros Recursos Utilizados	497.544,49	115.725,11	-	613.269,59

Fonte: Balancete - SPC/MPS.



Fonte: Balancete - SPC/MPS.

Informações sobre o Programa Assistencial

TABELA 10 - Programa assistencial das entidades fechadas de previdência complementar, em milhares de reais, por tipo de recurso com detalhamento das contribuições e dos benefícios, segundo o tipo de patrocínio e instituidor, em ago/2005

Tipos de Recurso	Patrocínio Público	Patrocínio Privado	Instituidor	Total
Recursos Coletados	1.295.394,48	309.498,57	-	1.604.893,05
Correntes	1.249.831,13	297.919,14	-	1.547.750,26
Remun. das Contrib. em Atraso	7.355,17	252,56	-	7.607,73
Recursos Prov. de Contrib. Contratadas	316,44	1,06	-	317,50
Outros Recursos Coletados	37.448,96	11.325,83	-	48.774,79
Recursos Utilizados	1.307.235,98	344.541,92	-	1.651.777,90
Correntes	1.163.582,78	343.208,98	-	1.506.791,76
Outros Recursos Utilizados	143.653,20	1.332,94	-	144.986,14

Fonte: Balancete - SPC/MPS.

Informações sobre o Programa Administrativo

TABELA 11 - Programa administrativo das entidades fechadas de previdência complementar, em milhares de reais, por tipo de recurso com detalhamento das receitas e despesas, segundo o tipo de patrocínio e instituidor, em ago/2005

Tipos de Recurso	Patrocínio Público	Patrocínio Privado	Instituidor	Total
Receitas	64.343,80	16.480,01	120,11	80.943,92
Administração Previdencial	18.497,90	3.363,89	-	21.861,79
Administração Assistencial	19.747,20	1.067,08	-	20.814,28
Administração dos Investimentos	2.432,00	6.408,47	6,80	8.847,27
Outras	23.666,70	5.640,57	6,80	29.314,08
Transferências Interprogramas *	663.083,02	423.580,12	757,70	1.087.420,84
Despesas	537.747,22	357.698,17	694,45	896.139,84
Administração Previdencial	208.645,29	194.177,16	370,76	403.193,20
Administração Assistencial	136.273,44	23.816,48	-	160.089,92
Administração dos Investimentos	182.648,28	137.873,23	323,36	320.844,87
Outras	10.180,20	1.831,31	0,33	12.011,84

Fonte: Balancete - SPC/MPS.

* Recursos oriundos de outros programas.



PREVIDÊNCIA SOCIAL

**Ministério da Previdência Social
Secretaria de Previdência Complementar
Diretoria de Assuntos Econômicos - DECON
Esplanada dos Ministérios - Bloco F - 6º andar
70 059-900 Brasília/DF**