



**PREVIDÊNCIA SOCIAL**  
MINISTÉRIO DA PREVIDÊNCIA SOCIAL

# Informe Estatístico

Janeiro - 2005



Secretaria de Previdência  
Complementar

© 2005– Ministério da Previdência Social  
Secretaria de Previdência Complementar  
Diretoria de Assuntos Econômicos - DECON

É permitida a reprodução total ou parcial desta obra, desde que citada a fonte.

Edição, Distribuição e Informações  
Secretaria de Previdência Complementar  
Diretoria de Assuntos Econômicos - DECON  
Esplanada dos Ministérios, Bloco F, Edifício-sede, 6º andar  
70.059-900 – Brasília-DF  
Tel.: (61) 3317 5289 / 3317 5703 – Fax: (61) 3224 6280 / 3224 6799  
Site da SPC: [www.previdencia.gov.br/08.asp](http://www.previdencia.gov.br/08.asp)

Distribuição interna  
Impresso no Brasil / *Printed in Brazil*

## Índice I

### **Informações Cadastrais**

Quantidade de EFPC e de patrocinadores.....	3
Tipo de Administração dos Recursos Financeiros das EFPC.....	3
Quantidade de EFPC por região.....	4

### **Informações Populacionais**

População das EFPC.....	5
Relação das 10 maiores EFPC, segundo a população total.....	5
Relação das 10 maiores EFPC, segundo a quantidade de participantes, de assistidos e de beneficiários de pensão.....	6

### **Informações dos Benefícios**

Benefícios em manutenção.....	7
Benefícios concedidos no mês.....	7
Quantidade e valor médio dos benefícios em manutenção na Previdência Social e na Previdência Complementar.....	8
Valor total dos gastos previdenciais na Previdência Social e na Previdência Complementar.....	8

### **Informações sobre o Patrimônio**

Ativo total das EFPC.....	9
Evolução do ativo total das EFPC.....	9
Relação das 10 maiores EFPC, segundo o ativo total.....	9

### **Informações sobre o Programa de Investimentos**

Ativo de Investimentos das EFPC.....	10
Composição do ativo de investimentos das EFPC.....	10
Evolução do ativo de investimentos das EFPC.....	11
Relação das 10 maiores EFPC, segundo o ativo de investimentos.....	11
Relação dos 10 maiores ativos de investimentos das EFPC, nos segmentos de renda fixa e de renda variável.....	12

### **Informações sobre o Programa Previdencial**

Programa Previdencial das EFPC.....	13
Evolução das contribuições e das receitas previdenciais das EFPC.....	14

### **Informações sobre o Programa Assistencial**

Programa Assistencial das EFPC.....	14
-------------------------------------	----

### **Informações sobre o Programa Administrativo**

Programa Administrativo das EFPC.....	14
---------------------------------------	----

## Índice II

### Tabelas

Tabela 1 - Quantidade de EFPC por tipo de patrocínio e instituidor, segundo o tipo de administração dos recursos financeiros, e número de patrocinadores.....	3
Tabela 2 - Quantidade de EFPC, por região e unidade da federação, segundo o tipo de patrocínio e instituidor .....	4
Tabela 3 - População das EFPC, segundo o tipo de patrocínio e instituidor.....	5
Tabela 4 - Benefícios em manutenção concedidos pelas EFPC por espécie, segundo o tipo de patrocínio e instituidor.....	7
Tabela 5 - Benefícios concedidos no mês pelas EFPC por espécie, segundo o tipo de patrocínio e instituidor.....	7
Tabela 6 - Benefícios em manutenção, valor total e valor médio dos gastos previdenciais, segundo o Regime de Previdência.....	8
Tabela 7 - Ativo total das EFPC, segundo o tipo de patrocínio e instituidor.....	9
Tabela 8 - Ativo de investimentos das EFPC, em milhares de reais, por segmento de aplicação e detalhamento das aplicações de investimentos, segundo o tipo de patrocínio e instituidor.....	10
Tabela 9 - Programa previdencial das EFPC, em milhares de reais, por tipo de recurso com detalhamento das contribuições e dos benefícios, segundo o tipo de patrocínio e instituidor.....	13
Tabela 10 - Programa assistencial das EFPC, em milhares de reais, por tipo de recurso com detalhamento das contribuições e dos benefícios, segundo o tipo de patrocínio e instituidor .....	14
Tabela 11 - Programa administrativo das EFPC, em milhares de reais, por tipo de recurso com detalhamento das receitas e despesas, segundo o tipo de patrocínio e instituidor .....	14

### Gráficos

Gráfico 1 - Tipos de Administração dos Recursos Financeiros das EFPC.....	3
Gráfico 2 - Quantidade de EFPC.....	3
Gráfico 3 - População das EFPC.....	5
Gráfico 4 - Aposentadorias concedidas, por espécie, no mês.....	7
Gráfico 5 - Quantidade de benefícios em manutenção, segundo o Regime de Previdência.....	8
Gráfico 6 - Valor total dos gastos previdenciais com benefícios em manutenção, segundo o Regime de Previdência.....	8
Gráfico 7 - Valor médio dos benefícios em manutenção, segundo o Regime de Previdência.....	8
Gráfico 8 - Ativo total das EFPC, segundo o tipo de patrocínio.....	9
Gráfico 9 - Evolução do ativo total das EFPC.....	9
Gráfico 10 - Composição do ativo de investimentos das EFPC, segundo o segmento de aplicação.....	10
Gráfico 11 - Evolução do ativo de investimentos das EFPC.....	11
Gráfico 12 - Evolução das contribuições e das receitas previdenciais das EFPC.....	14

### Quadros

QUADRO I - Relação das 10 maiores EFPC por tipo de patrocínio, segundo a POPULAÇÃO TOTAL.....	5
QUADRO II - Relação das 10 maiores EFPC por tipo de patrocínio, segundo a quantidade de PARTICIPANTES.....	6
QUADRO III - Relação das 10 maiores EFPC por tipo de patrocínio, segundo a quantidade de ASSISTIDOS.....	6
QUADRO IV - Relação das 10 maiores EFPC por tipo de patrocínio, segundo a quantidade de BENEFICIÁRIOS DE PENSÃO.....	6
QUADRO V - Relação das 10 maiores EFPC por tipo de patrocínio, segundo o ATIVO TOTAL.....	9
QUADRO VI - Relação das 10 maiores EFPC por tipo de patrocínio, segundo o ATIVO DE INVESTIMENTOS.....	11
QUADRO VII - Relação dos 10 maiores ativos de investimentos das EFPC, por tipo de patrocínio.....	12
QUADRO VIII - Relação dos 10 maiores ativos de invest. das EFPC, por tipo de patrocínio, no segmento de RENDA FIXA.....	12
QUADRO IX - Relação dos 10 maiores ativos de invest. das EFPC, por tipo de patrocínio, no segmento de RENDA VARIÁVEL.....	12

#### Observações :

- (1) Informações Contábeis e Benefício e População extraídas no dia 01 de Setembro de 2005.
- (2) EFPC - Entidades Fechadas de Previdência Complementar

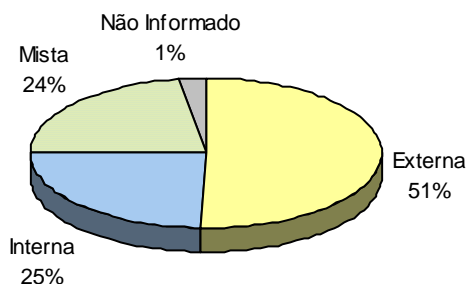
# Informações Cadastrais

TABELA 1 - Quantidade de entidades fechadas de previdência complementar por tipo de patrocínio e instituidor, segundo o tipo de administração dos recursos financeiros, e número de patrocinadores, em jan/05.

Patrocínio/ Instituidor	Tipo de Administração dos Recursos Financeiros				Total	Patrocinadores
	Externa	Interna	Mista*	Não Informado*		
Público	6	42	35	-	83	258
Privado	178	48	46	5	277	1.853
Instituidor	1	1	-	4	6	-
<b>Total</b>	<b>185</b>	<b>91</b>	<b>81</b>	<b>9</b>	<b>366</b>	<b>2.111</b>

Fonte: Cadastro - SPC/MPS.

**Gráfico 1**  
Tipos de Administração dos Recursos Financeiros das Entidades Fechadas de Previdência Complementar



Fonte: Cadastro - SPC/MPS.

**Gráfico 2**  
Quantidade de entidades fechadas de previdência complementar

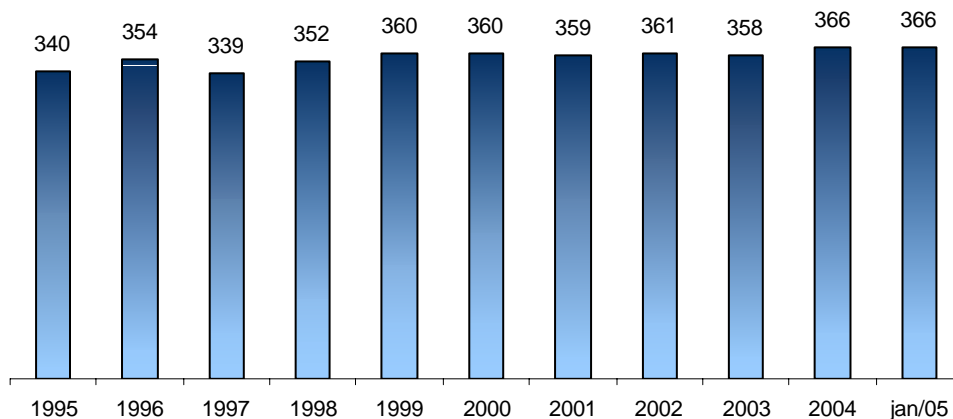


TABELA 2 - Quantidade de entidades fechadas de previdência complementar, por região e unidade da federação, em jan/05.

<b>REGIÃO</b> Unidade da Federação	<b>Patrocínio Público</b>	<b>Patrocínio Privado</b>	<b>Instituidor</b>	<b>Total</b>
<b>NORTE</b>	<b>3</b>	<b>2</b>	<b>-</b>	<b>5</b>
Acre	-	-	-	-
Amazonas	-	1	-	1
Amapá	-	-	-	-
Pará	2	1	-	3
Rondônia	1	-	-	1
Roraima	-	-	-	-
Tocantins	-	-	-	-
<b>NORDESTE</b>	<b>17</b>	<b>17</b>	<b>-</b>	<b>34</b>
Alagoas	3	-	-	3
Bahia	2	4	-	6
Ceará	6	1	-	7
Maranhão	-	2	-	2
Paraíba	-	2	-	2
Pernambuco	2	5	-	7
Piauí	2	-	-	2
Rio Grande do Norte	1	2	-	3
Sergipe	1	1	-	2
<b>SUDESTE</b>	<b>29</b>	<b>210</b>	<b>3</b>	<b>242</b>
Espírito Santo	2	4	-	6
Minas Gerais	5	13	1	19
Rio de Janeiro	19	38	-	57
São Paulo	3	155	2	160
<b>SUL</b>	<b>17</b>	<b>34</b>	<b>3</b>	<b>54</b>
Paraná	8	11	-	19
Rio Grande do Sul	6	15	-	21
Santa Catarina	3	8	3	14
<b>CENTRO-OESTE</b>	<b>17</b>	<b>14</b>	<b>-</b>	<b>31</b>
Distrito Federal	14	10	-	24
Goiás	2	2	-	4
Mato Grosso do Sul	-	1	-	1
Mato Grosso	1	1	-	2
<b>Total</b>	<b>83</b>	<b>277</b>	<b>6</b>	<b>366</b>

Fonte: Cadastro - SPC/MPS.

## Informações Populacionais

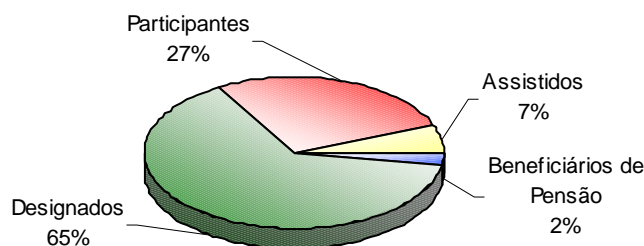
TABELA 3 - População das entidades fechadas de previdência complementar, segundo o tipo de patrocínio e instituidor em jan/2005.

Descrição	Patrocínio Público	Patrocínio Privado	Instituidor	Total
Participantes	616.159	1.169.818	456	1.786.433
Assistidos	236.908	189.665	-	426.573
Beneficiários de Pensão	99.485	55.267	-	154.752
Designados*	1.822.738	2.369.032	912	4.192.682
<b>Total</b>	<b>2.775.290</b>	<b>3.783.782</b>	<b>1.368</b>	<b>6.560.440</b>

Fonte: Estatística de Benefícios e População - SPC/MPS.

\* Designado - Pessoa indicada pelo participante ou assistido, que poderá ter direito a benefícios, de acordo com as regras estabelecidas no Regulamento do plano de benefícios.

**Gráfico 3**  
População das entidades fechadas de previdência complementar



Fonte: Estatística de Benefícios e População - SPC/MPS.

QUADRO I - Relação das 10 maiores entidades fechadas de previdência complementar por tipo de patrocínio, segundo a POPULAÇÃO TOTAL\*, em jan/2005

Patrocínio Público			Patrocínio Privado		
Posição	Sigla da entidade	Quantidade	Posição	Sigla da entidade	Quantidade
1º	Previ/BB	155.060	1º	Sistel	63.696
2º	Postalís	113.762	2º	HSBC	53.028
3º	Petros	91.941	3º	Valia	50.429
4º	Geap	77.960	4º	Fundação CESP	46.612
5º	Funcéf	72.478	5º	BB Previdência	39.564
6º	Refer	47.296	6º	Itaubanco	38.219
7º	Capesesp	34.921	7º	Aerus	34.416
8º	Previminas	26.087	8º	Previ-GM	32.390
9º	Forluz	21.919	9º	VWPP	31.565
10º	Sabesprev	21.470	10º	Holandaprev	28.024
<b>Total - 10 maiores</b>		<b>662.894</b>	<b>Total - 10 maiores</b>		<b>417.943</b>
<b>Total - Patroc. Público</b>		<b>952.552</b>	<b>Total - Patroc. Privado</b>		<b>1.414.750</b>
			<b>Total - Geral</b>		<b>2.367.302</b>

Fonte: Estatística de Benefícios e População - SPC/MPS.

\* Participantes, assistidos e beneficiários de pensão.

QUADRO II - Relação das 10 maiores entidades fechadas de previdência complementar por tipo de patrocínio, segundo a quantidade de PARTICIPANTES, em jan/2005

Patrocínio Público			Patrocínio Privado		
Posição	Sigla da entidade	Quantidade	Posição	Sigla da entidade	Quantidade
1º	Postalis	100.568	1º	HSBC	46.815
2º	Previ/BB	78.436	2º	BB Previdência	38.974
3º	GEAP	77.960	3º	Itaubanco	31.519
4º	Funcef	50.137	4º	Previ-GM	30.867
5º	Petros	39.217	5º	VWPP	30.588
6º	Capesesp	34.460	6º	Valia	30.480
7º	Previminas	22.866	7º	Sistel	28.232
8º	Sabesprev	17.921	8º	Holandaprevi	27.920
9º	Economus	12.228	9º	Bungeprev	26.961
10º	Forluz	10.438	10º	Bomprev	26.135
<b>Total - 10 maiores</b>		<b>444.231</b>	<b>Total - 10 maiores</b>		<b>318.491</b>
<b>Total - Patroc. Público</b>		<b>616.159</b>	<b>Total - Patroc. Privado</b>		<b>1.169.818</b>
			<b>Total - Geral</b>		<b>1.785.977</b>

Fonte: Estatística de Benefícios e População - SPC/MPS.

QUADRO III - Relação das 10 maiores entidades fechadas de previdência complementar por tipo de patrocínio, segundo a quantidade de ASSISTIDOS, em jan/2005

Patrocínio Público			Patrocínio Privado		
Posição	Sigla da entidade	Quantidade	Posição	Sigla da entidade	Quantidade
1º	Previ/BB	58.436	1º	Sistel	28.892
2º	Petros	41.127	2º	Fundação CESP	22.608
3º	Refer	20.525	3º	Valia	14.322
4º	Funcef	18.277	4º	CBS	11.164
5º	Forluz	9.646	5º	CxUsiminas	8.066
6º	Portus	6.296	6º	Femco	7.189
7º	Fachesf	5.842	7º	Aerus	6.729
8º	Real Grandeza	5.772	8º	Itaubanco	5.778
9º	Postalis	4.671	9º	Banesprev	5.299
10º	Fundação COPEL	4.581	10º	HSBC	4.786
<b>Total - 10 maiores</b>		<b>175.173</b>	<b>Total - 10 maiores</b>		<b>114.833</b>
<b>Total - Patroc. Público</b>		<b>236.908</b>	<b>Total - Patroc. Privado</b>		<b>189.665</b>
			<b>Total - Geral</b>		<b>426.573</b>

Fonte: Estatística de Benefícios e População - SPC/MPS.

QUADRO IV - Relação das 10 maiores entidades fechadas de previdência complementar por tipo de patrocínio, segundo a quantidade de BENEFICIÁRIOS DE PENSÃO, em jan/2005

Patrocínio Público			Patrocínio Privado		
Posição	Sigla da entidade	Quantidade	Posição	Sigla da entidade	Quantidade
1º	Refer	19.899	1º	CBS	8.927
2º	Previ/BB	18.188	2º	Sistel	6.572
3º	Petros	11.597	3º	Valia	5.627
4º	Postalis	8.523	4º	Fundação CESP	5.312
5º	Funcef	4.064	5º	Braslight	2.154
6º	Prece	4.002	6º	Femco	2.037
7º	Portus	3.277	7º	Cxusiminas	2.018
8º	Derminas	3.065	8º	Aerus	1.906
9º	Eletroceee	1.869	9º	HSBC	1.427
10º	Forluz	1.835	10º	Instituto AMBEV	941
<b>Total - 10 maiores</b>		<b>76.319</b>	<b>Total - 10 maiores</b>		<b>36.921</b>
<b>Total - Patroc. Público</b>		<b>99.485</b>	<b>Total - Patroc. Privado</b>		<b>55.267</b>
			<b>Total - Geral</b>		<b>154.752</b>

Fonte: Estatística de Benefícios e População - SPC/MPS.

## Informações dos Benefícios

TABELA 4 - Benefícios em manutenção concedidos pelas entidades fechadas de previdência complementar por espécie, segundo o tipo de patrocínio e instituidor, em jan/2005

Espécie de Benefício	Patrocínio Público	Patrocínio Privado	Instituidor	Total
<b>Aposentadorias</b>	<b>236.908</b>	<b>189.665</b>	-	<b>426.573</b>
Tempo de Contribuição e Idade	8.469	16.457	-	24.926
Tempo de Contribuição	144.207	63.992	-	208.199
Idade	4.578	6.547	-	11.125
Invalidez	28.244	21.552	-	49.796
Antecipada	29.830	46.836	-	76.666
Postergada	2.398	476	-	2.874
Proporcional Diferida	527	2.680	-	3.207
Especial	18.655	31.125	-	49.780
<b>Pensões</b>	<b>68.985</b>	<b>39.663</b>	-	<b>108.648</b>
<b>Auxílios</b>	<b>8.897</b>	<b>5.007</b>	-	<b>13.904</b>
<b>Pecúlios</b>	<b>335</b>	<b>169</b>	-	<b>504</b>
<b>Resgates</b>	<b>602</b>	<b>4.712</b>	<b>10</b>	<b>5.324</b>
<b>Outros Benefícios</b>	<b>75</b>	<b>3</b>	-	<b>78</b>
<b>Total</b>	<b>315.802</b>	<b>239.219</b>	<b>10</b>	<b>555.031</b>

Fonte: Estatística de Benefícios e População - SPC/MPS.

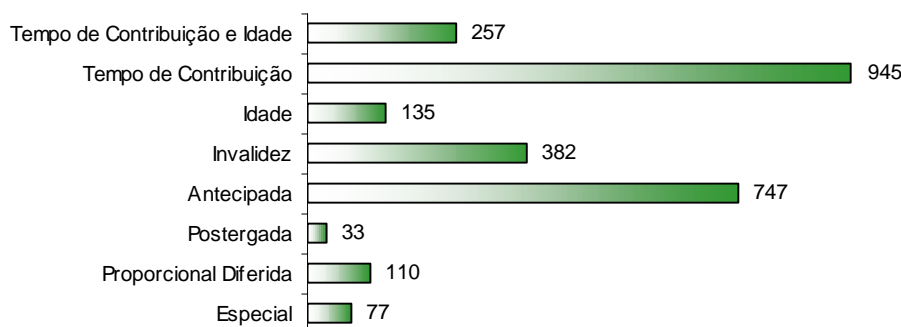
TABELA 5 - Benefícios concedidos no mês pelas entidades fechadas de previdência complementar por espécie, segundo o tipo de patrocínio e instituidor, em jan/2005

Espécie de Benefício	Patrocínio Público	Patrocínio Privado	Instituidor	Total
<b>Aposentadorias</b>	<b>1.455</b>	<b>1.231</b>	-	<b>2.686</b>
Tempo de Contribuição e Idade	47	210	-	257
Tempo de Contribuição	749	196	-	945
Idade	16	119	-	135
Invalidez	211	171	-	382
Antecipada	352	395	-	747
Postergada	21	12	-	33
Proporcional Diferida	4	106	-	110
Especial	55	22	-	77
<b>Pensões</b>	<b>530</b>	<b>239</b>	-	<b>769</b>
<b>Auxílios</b>	<b>1.728</b>	<b>771</b>	-	<b>2.499</b>
<b>Pecúlios</b>	<b>335</b>	<b>170</b>	-	<b>505</b>
<b>Resgates</b>	<b>602</b>	<b>4.712</b>	<b>10</b>	<b>5.324</b>
<b>Outros Benefícios</b>	<b>75</b>	<b>3</b>	-	<b>78</b>
<b>Total</b>	<b>4.725</b>	<b>7.126</b>	<b>10</b>	<b>11.861</b>

Fonte: Estatística de Benefícios e População - SPC/MPS.

**Gráfico 4**

Aposentadorias concedidas, no mês de jan/05, por espécie

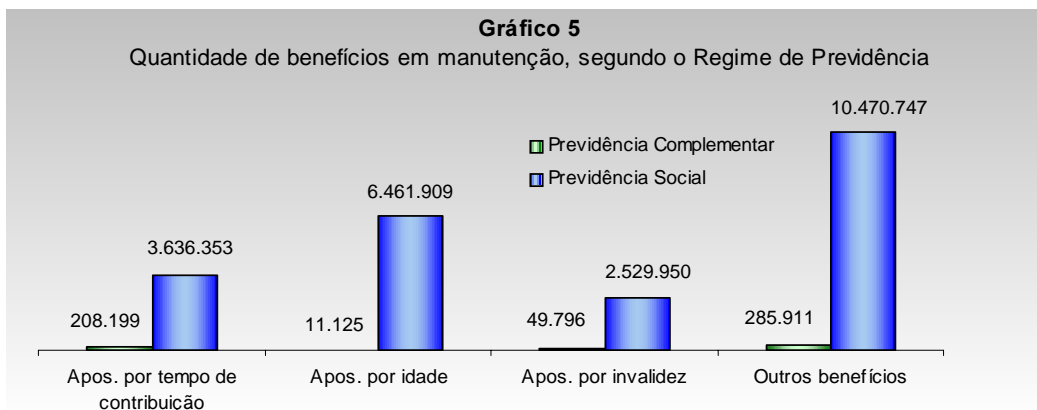


Fonte: Estatística de Benefícios e População - SPC/MPS.

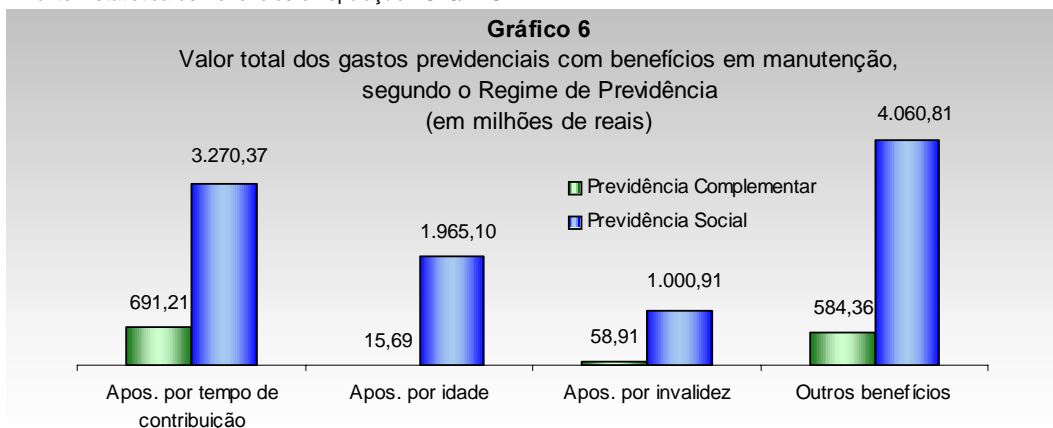
TABELA 6 - Quantidade de benefícios em manutenção, valor total e valor médio dos gastos previdenciais por espécie, segundo o Regime de Previdência, em jan/2005

Espécie de Benefício	Previdência Complementar			Previdência Social		
	Quantidade	Valor Total (R\$)	Valor Médio (R\$)	Quantidade	Valor Total (R\$)	Valor Médio (R\$)
Apos. por tempo de contribuição	208.199	691.212.988,84	3.319,96	3.636.353	3.270.365.980,00	899,35
Apos. por idade	11.125	15.693.446,88	1.410,65	6.461.909	1.965.097.831,00	304,10
Apos. por invalidez	49.796	58.910.277,25	1.183,03	2.529.950	1.000.912.191,00	395,63
Outros benefícios	285.911	584.363.844,36	2.043,87	10.470.747	4.060.806.581,00	387,82
<b>Total</b>	<b>555.031</b>	<b>1.350.180.557,34</b>	<b>2.432,62</b>	<b>23.098.959</b>	<b>10.297.182.583,00</b>	<b>445,79</b>

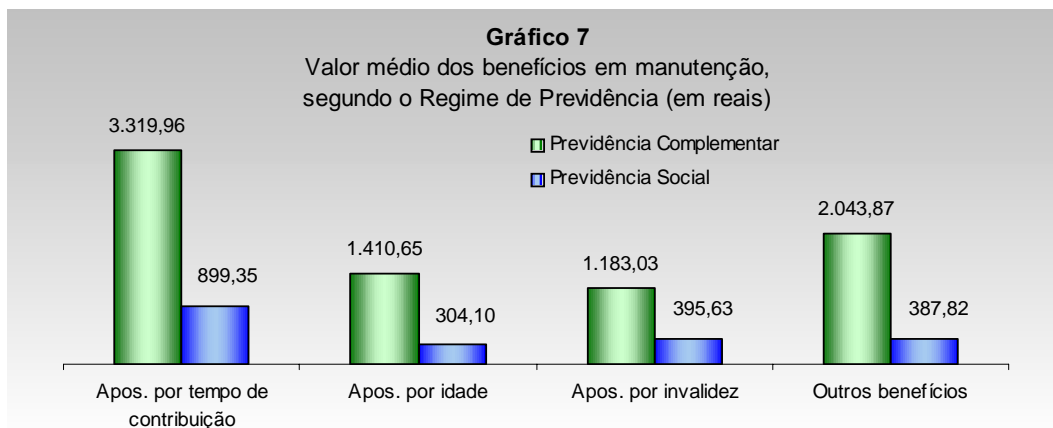
Fonte: Estatística de Benefícios e População - SPC/MPS e Boletim Estatístico da Previdência Social - SPS/MPS



Fonte: Estatística de Benefícios e População - SPC/MPS.



Fonte: Estatística de Benefícios e População - SPC/MPS.



Fonte: Estatística de Benefícios e População - SPC/MPS.

## Informações sobre o Patrimônio

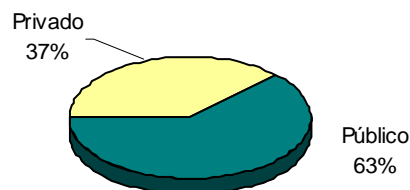
TABELA 7 - Ativo total das entidades fechadas de previdência complementar, segundo o tipo de patrocínio e instituidor, em jan/2005

Patrocínio e Instituidor	Ativo	%
Público	176.282.301.340,54	62,81
Privado	104.394.249.117,60	37,19
Instituidor	201.106,93	0,00
<b>Total</b>	<b>280.676.751.565,07</b>	<b>100,00</b>

Fonte: Balancete - SPC/MPS.

Gráfico 8

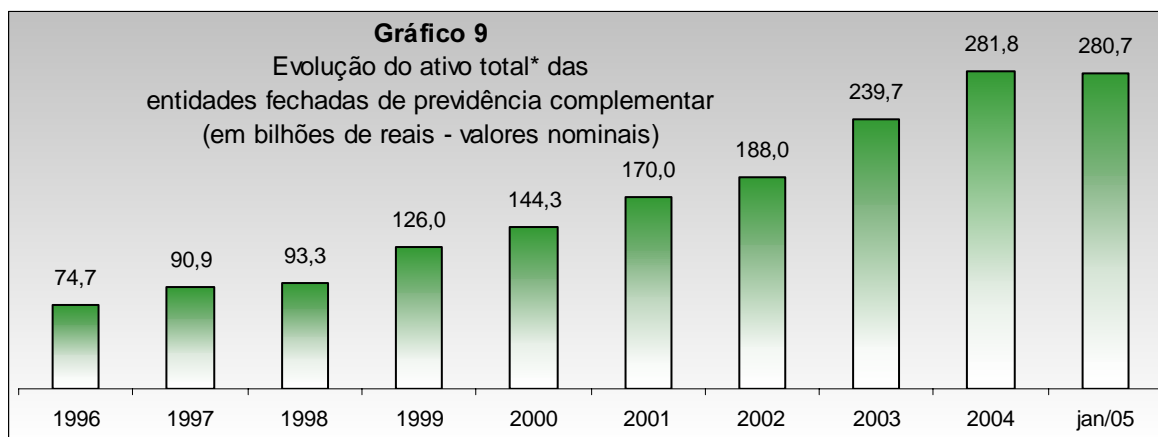
Ativo total das entidades fechadas de previdência complementar, segundo o tipo de patrocínio e instituidor, em jan/05



Fonte: Balancete - SPC/MPS.

Gráfico 9

Evolução do ativo total\* das entidades fechadas de previdência complementar (em bilhões de reais - valores nominais)



Fonte: Balancete - SPC/MPS.

\* Ativo total - conjunto de bens e direitos das entidades fechadas de previdência complementar.

QUADRO V - Relação das 10 maiores entidades fechadas de previdência complementar por tipo de patrocínio, segundo o ATIVO TOTAL, em jan/2005

Patrocínio Público			Patrocínio Privado		
Posição	Sigla da entidade	Valor (R\$ mil)	Posição	Sigla da entidade	Valor (R\$ mil)
1º	Previ/BB	69.338.947,38	1º	Fundação CESP	14.626.812,30
2º	Petros	26.027.312,57	2º	Sistel	12.143.176,91
3º	Funcef	18.650.054,81	3º	Valia	6.248.247,48
4º	Centrus	6.969.310,12	4º	Itaubanco	6.067.535,01
5º	Forluz	5.822.360,78	5º	Banesprev	3.739.611,80
6º	Real Grandeza	4.813.765,32	6º	CxUsiminas	2.856.958,69
7º	Fapes	3.621.315,94	7º	Telos	2.793.241,86
8º	Fundação COPEL	3.256.341,97	8º	Aerus	2.382.625,41
9º	Refer	2.734.674,44	9º	HSBC	2.251.122,45
10º	Fachesf	2.547.392,47	10º	IBM	1.926.233,80
<b>Total - 10 maiores</b>		<b>143.781.475,79</b>	<b>Total - 10 maiores</b>		<b>55.035.565,71</b>
<b>Total - Patroc. Público</b>		<b>176.282.301,34</b>	<b>Total - Patroc. Privado</b>		<b>104.394.249,12</b>
			<b>Total - Geral</b>		<b>280.676.751,57</b>

Fonte: Balancete - SPC/MPS.

## Informações sobre o Programa de Investimentos

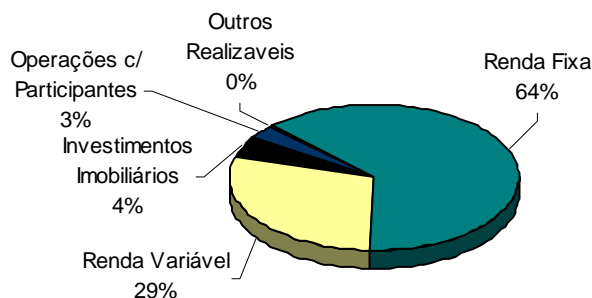
TABELA 8 - Ativo de investimentos das entidades fechadas de previdência complementar, em milhares de reais, por segmento e detalhamento das aplicações de investimentos, segundo o tipo de patrocínio e instituidor, em jan/2005

Segmento e Detalhamento das Aplicações de Investimentos	Patrocínio Público	Patrocínio Privado	Instituidor	Total	%
<b>Renda Fixa</b>	<b>87.837.455,37</b>	<b>73.411.916,78</b>	<b>189,04</b>	<b>161.249.561,19</b>	<b>63,1</b>
Títulos de Resp. Gov. Federal	26.185.518,34	5.870.271,55	-	32.055.789,89	12,5
Títulos de Resp. Gov. Estaduais	15.758,11	41.885,69	-	57.643,80	0,0
Títulos de Resp. Gov. Municipais	-	12.744,11	-	12.744,11	0,0
Aplic. em Instituições Financeiras	59.109.821,54	66.414.128,54	189,04	125.524.139,12	49,1
Títulos de Empresas	2.239.163,56	1.020.069,59	-	3.259.233,15	1,3
Investimentos Agrícolas	-	-	-	-	-
Outros Invest. de Renda Fixa	287.193,82	52.817,30	-	340.011,12	0,1
<b>Renda Variável</b>	<b>59.460.577,78</b>	<b>15.027.882,23</b>	<b>11,90</b>	<b>74.488.471,92</b>	<b>29,1</b>
Mercado de Ações	38.236.976,86	10.739.823,42	-	48.976.800,27	19,2
Bolsa de Mercadorias e de Futuros	30,60	1.524,62	-	1.555,22	0,0
Mercado de Ouro	-	356,00	-	356,00	0,0
Fundos de Investimentos	21.130.050,44	4.205.095,40	11,90	25.335.157,74	9,9
Outros Invest. de Renda Variável	93.519,89	81.082,79	-	174.602,68	0,1
<b>Investimentos Imobiliários</b>	<b>8.054.575,92</b>	<b>3.447.812,82</b>	<b>-</b>	<b>11.502.388,74</b>	<b>4,5</b>
Terrenos	188.093,37	94.062,53	-	282.155,90	0,1
Em Construção	74.948,49	34.108,20	-	109.056,69	0,0
Edificações	4.185.392,79	2.175.105,33	-	6.360.498,12	2,5
Participações	2.612.149,09	784.177,82	-	3.396.326,91	1,3
Direitos em Alien. Invest. Imobiliários	306.874,33	174.589,94	-	481.464,27	0,2
Fundos de Invest. Imobiliários	679.680,59	170.043,70	-	849.724,29	0,3
Outros Invest. Imobiliários	7.437,27	15.725,30	-	23.162,56	0,0
<b>Operações com Participantes</b>	<b>6.859.097,47</b>	<b>1.082.615,09</b>	<b>-</b>	<b>7.941.712,56</b>	<b>3,1</b>
<b>Outros Realizáveis</b>	<b>399.199,55</b>	<b>44.565,25</b>	<b>-</b>	<b>443.764,80</b>	<b>0,2</b>
<b>Total</b>	<b>162.610.906,10</b>	<b>93.014.792,16</b>	<b>200,94</b>	<b>255.625.899,20</b>	<b>100,0</b>

Fonte: Balancete - SPC/MPS.

**Gráfico 10**

Composição do ativo de investimentos das entidades fechadas de previdência complementar, segundo o segmento de aplicação, em jan/05



Fonte: Balancete - SPC/MPS.



Fonte: Balancete - SPC/MPS.

\* Ativo de investimentos - aplicações das entidades fechadas de previdência complementar, no mercado mobiliário e imobiliários, a fim de garantir o pagamento dos compromissos para com os participantes.

QUADRO VI - Relação das 10 maiores entidades fechadas de previdência complementar por tipo de patrocínio, segundo o ATIVO DE INVESTIMENTOS, em jan/2005

Patrocínio Público			Patrocínio Privado		
Posição	Sigla da entidade	Valor (R\$ mil)	Posição	Sigla da entidade	Valor (R\$ mil)
1º	Previ/BB	69.232.183,83	1º	Sistel	12.074.733,59
2º	Petros	24.998.972,05	2º	Fundação CESP	9.568.578,47
3º	Funcef	18.199.971,79	3º	Valia	6.206.909,86
4º	Centrus	6.017.021,68	4º	Itaubanco	6.032.979,44
5º	Forluz	4.224.095,29	5º	Banesprev	3.307.195,30
6º	Real Grandeza	3.375.451,24	6º	Telos	2.610.433,97
7º	Fapes	3.022.893,37	7º	HSBC	2.240.084,92
8º	Fundação COPEL	2.605.276,55	8º	Funbep	1.873.602,97
9º	Postalís	2.264.204,77	9º	CxUsiminas	1.855.536,05
10º	Refer	2.026.284,56	10º	IBM	1.800.862,21
<b>Total - 10 maiores</b>		<b>135.966.355,12</b>	<b>Total - 10 maiores</b>		<b>47.570.916,80</b>
<b>Total - Patroc. Público</b>		<b>162.610.906,10</b>	<b>Total - Patroc. Privado</b>		<b>93.014.792,16</b>
			<b>Total - Geral</b>		<b>255.625.899,20</b>

Fonte: Balancete - SPC/MPS.

QUADRO VII - Relação dos 10 maiores ATIVOS DE INVESTIMENTOS das entidades fechadas de previdência complementar, por tipo de patrocínio, em jan/2005

Patrocínio Público			Patrocínio Privado		
Posição	Investimento	Valor (R\$ mil)	Posição	Investimento	Valor (R\$ mil)
1º	Ações - Mercado à Vista	38.192.839,00	1º	Quotas de Fdo de Invest. Financ RF	33.927.121,78
2º	Quotas de Fdo de Invest. Financ RF	37.718.444,80	2º	Fdos Aplic. Qtas. Fund. Invest. Financ.	31.233.313,81
3º	Notas do Tesouro Nacional	20.996.830,34	3º	Ações - Mercado à Vista	10.702.714,97
4º	Quotas de Fundos de Ações	20.369.906,43	4º	Quotas de Fundos de Ações	3.626.805,66
5º	Fdos Aplic. Qtas. Fund. Invest. Financ.	19.105.599,64	5º	Notas do Tesouro Nacional	3.245.438,21
6º	Letras Financeira do Tesouro	4.681.739,85	6º	Edificações - Locadas a Terceiros	1.278.865,74
7º	Empréstimos com Participantes	4.003.490,62	7º	Letras Financeiras do Tesouro	1.198.247,46
8º	Edificações - Locadas a Terceiros	3.228.670,96	8º	Empréstimos com Participantes	949.559,78
9º	Financiamento Imobiliário	2.855.606,85	9º	Certificados de Depósitos Bancários	868.357,88
10º	Debêntures não conversíveis	1.986.482,79	10º	Outros Títulos Resp. do Gov. Federal	855.046,03
<b>Total - 10 maiores</b>		<b>153.139.611,28</b>	<b>Total - 10 maiores</b>		<b>87.885.471,32</b>
<b>Total - Patroc. Público</b>		<b>162.610.906,10</b>	<b>Total - Patroc. Privado</b>		<b>93.014.792,16</b>
			<b>Total - Geral</b>		<b>255.625.899,20</b>

Fonte: Balancete - SPC/MFS.

QUADRO VIII - Relação dos 10 maiores ativos de investimentos das entidades fechadas de previdência complementar, no segmento de RENDA FIXA com detalhamento dos títulos, por tipo de patrocínio, em jan/2005

Patrocínio Público			Patrocínio Privado		
Posição	Investimento	Valor (R\$ mil)	Posição	Investimento	Valor (R\$ mil)
1º	Quotas de Fdo de Invest. Financ RF	37.718.444,80	1º	Quotas Fdo. de Invest. Financ. - RF	33.927.121,78
2º	Notas do Tesouro Nacional	20.996.830,34	2º	Fdos. Aplic. Qtas. Fdo. Invest. Financ.	31.233.313,81
3º	Fdos Aplic. Qtas. Fund. Invest. Financ.	19.105.599,64	3º	Notas do Tesouro Nacional	3.245.438,21
4º	Letras Financeira do Tesouro	4.681.739,85	4º	Letras Financeiras do Tesouro	1.198.247,46
5º	Debêntures não Conversíveis	1.986.482,79	5º	Certificados de Depósito Bancário	868.357,88
6º	Certificados de Depósitos Bancários	1.335.019,58	6º	Outros Títulos Resp. do Gov. Federal	813.107,08
7º	Outros Investimentos de Renda Fixa	287.193,82	7º	Debêntures não Conversíveis	724.435,84
8º	Letras Hipotecárias	266.632,77	8º	Créditos Securit. do Tes. Nacional	516.352,30
9º	Debêntures Conversíveis	241.439,11	9º	Debêntures Conversíveis	134.400,44
10º	Letras Imobiliárias	183.664,28	10º	Outros Títulos de Empresas	110.702,75
<b>Total - 10 maiores</b>		<b>86.803.047,00</b>	<b>Total - 10 maiores</b>		<b>72.771.477,56</b>
<b>Total - Patroc. Público</b>		<b>87.837.455,37</b>	<b>Total - Patroc. Privado</b>		<b>73.411.916,78</b>
			<b>Total - Geral</b>		<b>161.249.561,19</b>

Fonte: Balancete - SPC/MFS.

QUADRO IX - Relação dos 10 maiores ativos de investimentos das entidades fechadas de previdência complementar, no segmento de RENDA VARIÁVEL com detalhamento dos títulos, por tipo de patrocínio, em jan/2005

Patrocínio Público			Patrocínio Privado		
Posição	Investimento	Valor (R\$ mil)	Posição	Investimento	Valor (R\$ mil)
1º	Ações - Mercado à Vista	38.192.839,00	1º	Ações - Mercado à Vista	10.702.714,97
2º	Quotas de Fundos de Ação	20.369.906,43	2º	Quotas de Fundos de Ação	3.626.805,66
3º	Fdos. Aplic. Qtas. Fdo. Invest. Financ. - I	567.342,17	3º	Fdos. Aplic. Qtas. Fdo. Invest. Financ. -	295.240,68
4º	Quotas Fdo. de Invest. Financ. - RV	192.801,84	4º	Quotas Fdo. de Invest. Financ. - RV	283.049,05
5º	Outros Invest. de Renda Variável	93.519,89	5º	Outros Invest. de Renda Variável	81.082,79
6º	Empréstimos de Ações	39.388,83	6º	Empréstimos de Ações	33.276,64
7º	Mercado de Ações - Opções	2.589,52	7º	Mercado de Ações - Opções	3.080,31
8º	Outros Títulos do Mercado de Ações	1.112,38	8º	Bolsa de Mercadorias e de Futuros	1.524,62
9º	Mercado de Ações - A Termo	857,40	9º	Bônus de Subscrições de Ações	598,50
10º	Certificados de Depósitos de Ações	189,72	10º	Ouro - Físico	356,00
<b>Total - 10 maiores</b>		<b>59.460.547,18</b>	<b>Total - 10 maiores</b>		<b>15.027.729,23</b>
<b>Total - Patroc. Público</b>		<b>59.460.577,78</b>	<b>Total - Patroc. Privado</b>		<b>15.027.882,23</b>
			<b>Total - Geral</b>		<b>74.488.471,92</b>

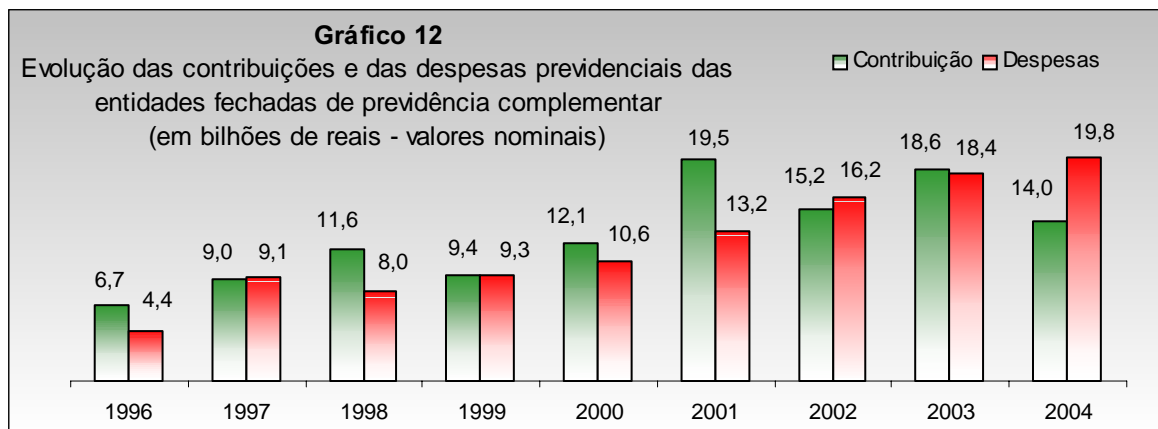
Fonte: Balancete - SPC/MFS.

## Informações sobre o Programa Previdencial

TABELA 9 - Programa previdencial das entidades fechadas de previdência complementar, em milhares de reais, por tipo de recurso com detalhamento das contribuições e dos benefícios, segundo o tipo de patrocínio e instituidor, em jan/2005

Tipo de Recurso	Patrocínio Público	Patrocínio Privado	Instituidor	Total
<b>Recursos Coletados</b>	<b>641.671,68</b>	<b>694.262,81</b>	<b>15,40</b>	<b>1.335.949,88</b>
Correntes	490.822,81	283.374,31	15,40	774.212,51
Patrocinador(es)	200.247,73	169.958,88	-	370.206,61
Normais	143.779,90	141.931,73	-	285.711,63
Extraordinárias	56.467,84	28.027,14	-	84.494,98
Participante Total	165.515,39	101.029,50	15,40	266.560,29
Ativos	112.995,38	88.347,18	15,40	201.357,95
Normais	111.968,65	84.877,69	15,40	196.861,73
Extraordinárias	1.026,73	3.469,49	-	4.496,22
Assistidos	52.520,01	12.682,32	-	65.202,34
Normais	52.408,40	12.376,21	-	64.784,61
Extraordinárias	111,61	306,11	-	417,72
Autofinanciados	5.063,23	5.684,29	-	10.747,52
Normais	4.552,09	5.465,72	-	10.017,81
Extraordinárias	511,14	218,57	-	729,71
Provisões	15.635,22	4.574,11	-	20.209,33
Outros Recursos Correntes	104.361,24	2.127,52	-	106.488,76
Remuneração Contrib. em Atraso	3.476,04	1.454,31	-	4.930,35
Recursos Contrib. Contratadas	105.437,92	113.773,08	-	219.210,99
Portabilidade	-	440,02	-	440,02
Outros Recursos Coletados	41.934,91	1.224,97	-	43.159,88
<b>Recursos Utilizados</b>	<b>1.001.828,09</b>	<b>1.069.198,20</b>	<b>3,87</b>	<b>2.071.030,16</b>
Correntes	950.868,74	560.263,52	3,87	1.511.136,13
Benefícios	845.958,76	520.231,86	3,87	1.366.194,48
Aposentadorias	666.376,57	374.977,91	-	1.041.354,48
Tempo de Contribuição e Idade	15.854,52	29.760,80	-	45.615,32
Tempo de Contribuição	531.615,14	168.332,46	-	699.947,60
Idade	6.640,55	9.252,69	-	15.893,23
Invalidez	38.032,90	21.602,15	-	59.635,05
Antecipada	27.779,64	64.815,06	-	92.594,70
Postergada	1.359,68	3.235,34	-	4.595,02
Proporcional Diferida	1.123,30	5.272,65	-	6.395,95
Especial	43.970,85	72.706,76	-	116.677,61
Pensões	88.444,78	34.089,06	-	122.533,84
Auxílios	5.343,59	2.677,23	-	8.020,82
Pecúlios	14.135,45	4.811,59	-	18.947,04
Outros Benefícios	710,44	2.145,00	-	2.855,44
Provisões	54.056,09	16.362,35	-	70.418,44
Restituições	16.891,84	85.168,71	3,87	102.064,42
Outros Recursos Correntes	104.909,99	40.031,66	-	144.941,65
Portabilidade	22,01	188.884,33	-	188.906,34
Outros Recursos Utilizados	50.937,34	26.054,22	-	76.991,56

Fonte: Balancete - SPC/MPS.



Fonte: Balancete - SPC/MPS.

## Informações sobre o Programa Assistencial

TABELA 10 - Programa assistencial das entidades fechadas de previdência complementar, em milhares de reais, por tipo de recurso com detalhamento das contribuições e dos benefícios, segundo o tipo de patrocínio e instituidor, em jan/2005

Tipo de Recurso	Patrocínio		Instituidor	Total
	Público	Privado		
<b>Recursos Coletados</b>	<b>171.205,23</b>	<b>30.914,45</b>	-	<b>202.119,68</b>
Correntes	162.644,04	29.544,72	-	192.188,75
Remun. das Contrib. em Atraso	805,86	19,51	-	825,36
Recursos Prov. de Contrib. Contratadas	21,03	-	-	21,03
Outros Recursos Coletados	7.610,88	1.350,23	-	8.961,10
<b>Recursos Utilizados</b>	<b>165.711,38</b>	<b>35.568,92</b>	-	<b>201.280,30</b>
Correntes	146.610,30	35.469,57	-	182.079,87
Outros Recursos Utilizados	19.101,08	99,36	-	19.200,43

Fonte: Balancete - SPC/MPS.

## Informações sobre o Programa Administrativo

TABELA 11 - Programa administrativo das entidades fechadas de previdência complementar, em milhares de reais, por tipo de recurso com detalhamento das receitas e despesas, segundo o tipo de patrocínio e instituidor, em jan/2005

Tipo de Recurso	Patrocínio		Instituidor	Total
	Público	Privado		
<b>Receitas</b>	<b>28.213,79</b>	<b>1.979,89</b>	<b>1,98</b>	<b>30.195,66</b>
Administração Previdencial	3.808,22	480,60	0,10	4.288,92
Administração Assistencial	2.293,73	104,04	0,75	2.398,52
Administração dos Investimentos	223,91	749,40	0,65	973,95
Outras	21.887,93	645,85	0,65	22.534,43
<b>Transferências Interprogramas *</b>	<b>72.607,58</b>	<b>51.423,81</b>	<b>51,42</b>	<b>124.082,82</b>
<b>Despesas</b>	<b>66.235,72</b>	<b>37.595,15</b>	<b>37,60</b>	<b>103.868,46</b>
Administração Previdencial	25.648,31	20.120,85	20,12	45.789,28
Administração Assistencial	17.544,14	2.004,02	2,00	19.550,17
Administração dos Investimentos	22.176,31	15.259,86	15,26	37.451,43
Outras	866,96	210,42	0,21	1.077,59

Fonte: Balancete - SPC/MPS.

\* Recursos oriundos de outros programas.



**PREVIDÊNCIA SOCIAL**

**Ministério da Previdência Social  
Secretaria de Previdência Complementar  
Diretoria de Assuntos Econômicos - DECON  
Esplanada dos Ministérios - Bloco F - 6º andar  
70 059-900 Brasília/DF**