



**PREVIDÊNCIA SOCIAL**  
MINISTÉRIO DA PREVIDÊNCIA SOCIAL

# Informe Estatístico

Outubro-2004



Secretaria de Previdência  
Complementar

© 2004 – Ministério da Previdência Social  
Secretaria de Previdência Complementar  
Coordenação de Informações Gerenciais

É permitida a reprodução total ou parcial desta obra, desde que citada a fonte.

Edição, Distribuição e Informações  
Secretaria de Previdência Complementar  
Coordenação de Informações Gerenciais  
Esplanada dos Ministérios, Bloco F, Edifício-sede, 6º andar  
70.059-900 – Brasília-DF  
Tel.: (61) 317 5255 / 317 5703 – Fax: (61) 224 6280 / 224 6799  
Site da SPC: [www.previdencia.gov.br](http://www.previdencia.gov.br)

Distribuição interna  
Impresso no Brasil / *Printed in Brazil*

## Índice I

### **Informações Cadastrais**

Quantidade de EFPC e de patrocinadores.....	3
Tipo de Administração dos Recursos Financeiros das EFPC.....	3
Quantidade de EFPC por região.....	4

### **Informações Populacionais**

População das EFPC.....	5
Relação das 10 maiores EFPC, segundo a população total.....	5
Relação das 10 maiores EFPC, segundo a quantidade de participantes, de assistidos e de beneficiários de pensão.....	6

### **Informações dos Benefícios**

Benefícios em manutenção.....	7
Benefícios concedidos no mês.....	7
Quantidade e valor médio dos benefícios em manutenção na Previdência Social e na Previdência Complementar.....	8
Valor total dos gastos previdenciais na Previdência Social e na Previdência Complementar.....	8

### **Informações sobre o Patrimônio**

Ativo total das EFPC.....	9
Evolução do ativo total das EFPC.....	9
Relação das 10 maiores EFPC, segundo o ativo total.....	9

### **Informações sobre o Programa de Investimentos**

Ativo de Investimentos das EFPC.....	10
Composição do ativo de investimentos das EFPC.....	10
Evolução do ativo de investimentos das EFPC.....	11
Relação das 10 maiores EFPC, segundo o ativo de investimentos.....	11
Relação dos 10 maiores ativos de investimentos das EFPC, nos segmentos de renda fixa e de renda variável.....	12

### **Informações sobre o Programa Previdencial**

Programa Previdencial das EFPC.....	13
Evolução das contribuições e das receitas previdenciais das EFPC.....	14

### **Informações sobre o Programa Assistencial**

Programa Assistencial das EFPC.....	14
-------------------------------------	----

### **Informações sobre o Programa Administrativo**

Programa Administrativo das EFPC.....	14
---------------------------------------	----

## Índice II

### Tabelas

Tabela 1 - Quantidade de EFPC, segundo o tipo de administração dos recursos financeiros, e número de patrocinadores.....	3
Tabela 2 - Quantidade de EFPC por região e unidade da federação.....	4
Tabela 3 - População das EFPC.....	5
Tabela 4 - Benefícios em manutenção concedidos pelas EFPC por espécie.....	7
Tabela 5 - Benefícios concedidos no mês pelas EFPC por espécie.....	7
Tabela 6 - Benefícios em manutenção, valor total e valor médio dos gastos previdenciais, segundo o Regime de Previdência.....	8
Tabela 7 - Ativo total das EFPC, segundo o tipo de patrocínio.....	9
Tabela 8 - Ativo de investimentos das EFPC, por segmento de aplicação e detalhamento das aplicações de investimentos.....	10
Tabela 9 - Programa previdencial das EFPC, por tipo de recurso com detalhamento das contribuições e dos benefícios.....	13
Tabela 10 - Programa assistencial das EFPC, por tipo de recurso com detalhamento das contribuições e dos benefícios.....	14
Tabela 11 - Programa administrativo das EFPC, por tipo de recurso com detalhamento das receitas e despesas.....	14

### Gráficos

Gráfico 1 - Tipos de Administração dos Recursos Financeiros das EFPC.....	3
Gráfico 2 - Quantidade de EFPC.....	3
Gráfico 3 - População das EFPC.....	5
Gráfico 4 - Aposentadorias concedidas, por espécie, no mês.....	7
Gráfico 5 - Quantidade de benefícios em manutenção, segundo o Regime de Previdência.....	8
Gráfico 6 - Valor total dos gastos previdenciais com benefícios em manutenção, segundo o Regime de Previdência.....	8
Gráfico 7 - Valor médio dos benefícios em manutenção, segundo o Regime de Previdência.....	8
Gráfico 8 - Ativo total das EFPC, segundo o tipo de patrocínio.....	9
Gráfico 9 - Evolução do ativo total das EFPC.....	9
Gráfico 10 - Composição do ativo de investimentos das EFPC, segundo o segmento de aplicação.....	10
Gráfico 11 - Evolução do ativo de investimentos das EFPC.....	11
Gráfico 12 - Evolução das contribuições e das receitas previdenciais das EFPC.....	14

### Quadros

QUADRO I - Relação das 10 maiores EFPC por tipo de patrocínio, segundo a POPULAÇÃO TOTAL.....	5
QUADRO II - Relação das 10 maiores EFPC por tipo de patrocínio, segundo a quantidade de PARTICIPANTES.....	6
QUADRO III - Relação das 10 maiores EFPC por tipo de patrocínio, segundo a quantidade de ASSISTIDOS.....	6
QUADRO IV - Relação das 10 maiores EFPC por tipo de patrocínio, segundo a quantidade de BENEFICIÁRIOS DE PENSÃO.....	6
QUADRO V - Relação das 10 maiores EFPC por tipo de patrocínio, segundo o ATIVO TOTAL.....	9
QUADRO VI - Relação das 10 maiores EFPC por tipo de patrocínio, segundo o ATIVO DE INVESTIMENTOS.....	11
QUADRO VII - Relação dos 10 maiores ativos de investimentos das EFPC, por tipo de patrocínio.....	12
QUADRO VIII - Relação dos 10 maiores ativos de invest. das EFPC, por tipo de patrocínio, no segmento de RENDA FIXA.....	12
QUADRO IX - Relação dos 10 maiores ativos de invest. das EFPC, por tipo de patrocínio, no segmento de RENDA VARIÁVEL.....	12

### Observações :

- (1) Informações extraídas no dia 21 de dezembro de 2004
- (2) EFPC - Entidades Fechadas de Previdência Complementar

## Informações Cadastrais

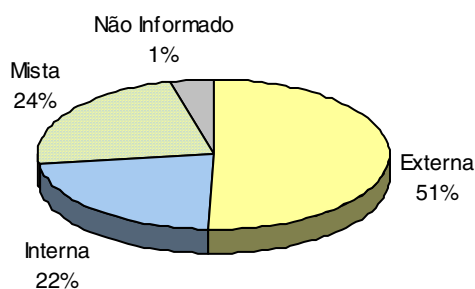
TABELA 1 - Quantidade de entidades fechadas de previdência complementar por tipo de patrocínio, segundo o tipo de administração dos recursos financeiros, e número de patrocinadores, em out/2004

Tipo de Patrocínio	Tipo de Administração dos Recursos Financeiros				Total	Patrocinadores
	Externa	Interna	Mista*	Não Informado*		
Público	6	43	35	-	84	258
Privado	179	38	51	14	282	1.856
<b>Total</b>	<b>185</b>	<b>81</b>	<b>86</b>	<b>14</b>	<b>366</b>	<b>2.114</b>

Fonte: Cadastro - SPC/MPS.

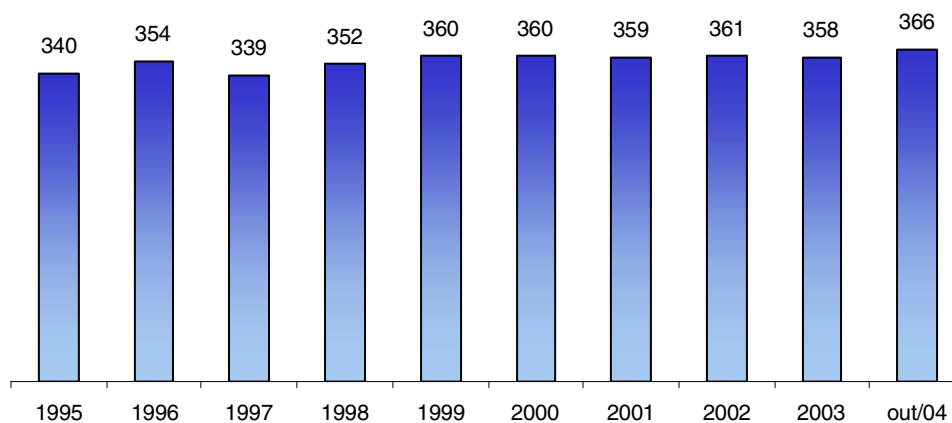
\* **Mista** - Combinação das formas externa e interna; **Não Informado** - Entidades que não iniciaram suas atividades.

**Gráfico 1**  
Tipos de Administração dos Recursos Financeiros das Entidades Fechadas de Previdência Complementar



Fonte: Cadastro - SPC/MPS.

**Gráfico 2**  
Quantidade de entidades fechadas de previdência complementar



Fonte: Cadastro - SPC/MPS.

TABELA 2 - Quantidade de entidades fechadas de previdência complementar, por região e unidade da federação, segundo o tipo de patrocínio, em out/2004

<b>REGIÃO</b> Unidade da Federação	<b>Patrocínio Público</b>	<b>Patrocínio Privado</b>	<b>Total</b>
<b>NORTE</b>	<b>3</b>	<b>2</b>	<b>5</b>
Acre	-	-	-
Amazonas	-	1	1
Amapá	-	-	-
Pará	2	1	3
Rondônia	1	-	1
Roraima	-	-	-
Tocantins	-	-	-
<b>NORDESTE</b>	<b>18</b>	<b>16</b>	<b>34</b>
Alagoas	3	-	3
Bahia	2	4	6
Ceará	6	1	7
Maranhão	1	1	2
Paraíba	-	2	2
Pernambuco	2	5	7
Piauí	2	-	2
Rio Grande do Norte	1	2	3
Sergipe	1	1	2
<b>SUDESTE</b>	<b>29</b>	<b>218</b>	<b>247</b>
Espírito Santo	2	4	6
Minas Gerais	5	15	20
Rio de Janeiro	19	39	58
São Paulo	3	157	163
<b>SUL</b>	<b>17</b>	<b>34</b>	<b>51</b>
Paraná	8	10	18
Rio Grande do Sul	6	16	22
Santa Catarina	3	8	11
<b>CENTRO-OESTE</b>	<b>17</b>	<b>12</b>	<b>29</b>
Distrito Federal	14	9	23
Goiás	2	2	4
Mato Grosso do Sul	-	1	1
Mato Grosso	1	-	1
<b>Total</b>	<b>84</b>	<b>282</b>	<b>366</b>

Fonte: Cadastro - SPC/MPS.

## Informações Populacionais

TABELA 3 - População das entidades fechadas de previdência complementar, segundo o tipo de patrocínio, em out/2004

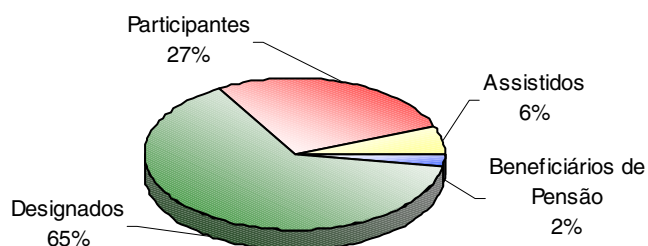
Descrição	Patrocínio Público	Patrocínio Privado	Total
Participantes	617.384	1.140.051	1.757.435
Assistidos	235.214	184.479	419.693
Beneficiários de Pensão	98.849	52.997	151.846
Designados*	1.826.867	2.307.143	4.134.010
<b>Total</b>	<b>2.778.314</b>	<b>3.684.670</b>	<b>6.462.984</b>

Fonte: Estatística de Benefícios e População - SPC/MPS.

\* Designado - Pessoa indicada pelo participante ou assistido, que poderá ter direito a benefícios, de acordo com as regras estabelecidas no Regulamento do plano de benefícios.

Gráfico 3

População das entidades fechadas de previdência complementar



Fonte: Estatística de Benefícios e População - SPC/MPS.

QUADRO I - Relação das 10 maiores entidades fechadas de previdência complementar por tipo de patrocínio, segundo a POPULAÇÃO TOTAL\*, em out/2004

Patrocínio Público			Patrocínio Privado		
Posição	Sigla da entidade	Quantidade	Posição	Sigla da entidade	Quantidade
1º	Previ/BB	152.979	1º	Sistel	63.883
2º	Postalis	112.973	2º	Valia	49.721
3º	Petros	91.726	3º	HSBC	48.951
4º	Geap	78.446	4º	Fundação CESP	46.235
5º	Funcef	73.064	5º	Itaubanco	38.386
6º	Refer	47.003	6º	BB Previdência	36.042
7º	Capesesp	35.024	7º	VWPP	31.848
8º	Previminas	25.844	8º	Previ-GM	30.891
9º	Forluz	21.880	9º	Holandaprev	27.620
10º	Sabesprev	21.431	10º	CBS	27.594
<b>Total - 10 maiores</b>		<b>660.370</b>	<b>Total - 10 maiores</b>		<b>401.171</b>
<b>Total - Patroc. Público</b>		<b>951.447</b>	<b>Total - Patroc. Privado</b>		<b>1.377.527</b>
			<b>Total - Geral</b>		<b>2.328.974</b>

Fonte: Estatística de Benefícios e População - SPC/MPS.

\* Participantes, assistidos e beneficiários de pensão.

QUADRO II - Relação das 10 maiores entidades fechadas de previdência complementar por tipo de patrocínio, segundo a quantidade de PARTICIPANTES, em out/2004

Patrocínio Público			Patrocínio Privado		
Posição	Sigla da entidade	Quantidade	Posição	Sigla da entidade	Quantidade
1º	Postalis	100.050	1º	HSBC	42.698
2º	GEAP	78.446	2º	BB Previdência	35.460
3º	Previ/BB	77.289	3º	Itaubanco	31.647
4º	Funcef	49.981	4º	VWPP	30.314
5º	Petros	39.131	5º	Previ-GM	29.646
6º	Capesesp	34.571	6º	Valia	29.641
7º	Previminas	22.665	7º	Sistel	28.556
8º	Sabesprev	17.938	8º	Holandaprevi	27.518
9º	Economus	12.319	9º	Bomprev	26.538
10º	Forluz	10.756	10º	Bungeprev	26.303
<b>Total - 10 maiores</b>		<b>443.146</b>	<b>Total - 10 maiores</b>		<b>308.321</b>
<b>Total - Patroc. Público</b>		<b>617.384</b>	<b>Total - Patroc. Privado</b>		<b>1.140.051</b>
			<b>Total - Geral</b>		<b>1.757.435</b>

Fonte: Estatística de Benefícios e População - SPC/MPS.

QUADRO III - Relação das 10 maiores entidades fechadas de previdência complementar por tipo de patrocínio, segundo a quantidade de ASSISTIDOS, em out/2004

Patrocínio Público			Patrocínio Privado		
Posição	Sigla da entidade	Quantidade	Posição	Sigla da entidade	Quantidade
1º	Previ/BB	57.725	1º	Sistel	28.812
2º	Petros	41.086	2º	Fundação CESP	22.509
3º	Refer	20.729	3º	Valia	14.382
4º	Funcef	18.436	4º	CBS	11.256
5º	Forluz	9.307	5º	CxUsiminas	8.084
6º	Portus	6.336	6º	Femco	7.202
7º	Fachesf	5.811	7º	Itaubanco	5.842
8º	Real Grandeza	5.762	8º	Banesprev	5.281
9º	Fundação COPEL	4.585	9º	HSBC	4.852
10º	Postalis	4.556	10º	Telos	4.728
<b>Total - 10 maiores</b>		<b>174.333</b>	<b>Total - 10 maiores</b>		<b>112.948</b>
<b>Total - Patroc. Público</b>		<b>235.214</b>	<b>Total - Patroc. Privado</b>		<b>184.479</b>
			<b>Total - Geral</b>		<b>419.693</b>

Fonte: Estatística de Benefícios e População - SPC/MPS.

QUADRO IV - Relação das 10 maiores entidades fechadas de previdência complementar por tipo de patrocínio, segundo a quantidade de BENEFICIÁRIOS DE PENSÃO, em out/2004

Patrocínio Público			Patrocínio Privado		
Posição	Sigla da entidade	Quantidade	Posição	Sigla da entidade	Quantidade
1º	Refer	19.358	1º	CBS	8.951
2º	Previ/BB	17.965	2º	Sistel	6.515
3º	Petros	11.509	3º	Valia	5.698
4º	Postalis	8.367	4º	Fundação CESP	5.203
5º	Funcef	4.647	5º	Braslight	2.123
6º	Prece	3.967	6º	Femco	2.047
7º	Portus	3.250	7º	Cxusiminas	2.008
8º	Derminas	3.039	8º	HSBC	1.401
9º	Eletroceee	1.847	9º	Instituto AMBEV	945
10º	Forluz	1.817	10º	Celpos	903
<b>Total - 10 maiores</b>		<b>75.766</b>	<b>Total - 10 maiores</b>		<b>35.794</b>
<b>Total - Patroc. Público</b>		<b>98.849</b>	<b>Total - Patroc. Privado</b>		<b>52.997</b>
			<b>Total - Geral</b>		<b>151.846</b>

Fonte: Estatística de Benefícios e População - SPC/MPS.

## Informações dos Benefícios

TABELA 4 - Benefícios em manutenção concedidos pelas entidades fechadas de previdência complementar por espécie, segundo o tipo de patrocínio, em out/2004

Espécie de Benefício	Patrocínio Público	Patrocínio Privado	Total
<b>Aposentadorias</b>	<b>235.214</b>	<b>184.479</b>	<b>419.693</b>
Tempo de Contribuição e Idade	8.481	17.646	26.127
Tempo de Contribuição	143.612	62.764	206.376
Idade	4.557	6.337	10.894
Invalidez	28.025	20.715	48.740
Antecipada	28.916	44.009	72.925
Postergada	2.397	523	2.920
Proporcional Diferida	510	3.072	3.582
Especial	18.716	29.413	48.129
<b>Pensões</b>	<b>68.282</b>	<b>37.854</b>	<b>106.136</b>
<b>Auxílios</b>	<b>12.227</b>	<b>7.373</b>	<b>19.600</b>
<b>Pecúlios</b>	<b>3.129</b>	<b>1.642</b>	<b>4.771</b>
<b>Resgates</b>	<b>6.693</b>	<b>41.662</b>	<b>48.355</b>
<b>Outros Benefícios</b>	<b>1.116</b>	<b>58</b>	<b>1.174</b>
<b>Total</b>	<b>326.661</b>	<b>273.068</b>	<b>599.729</b>

Fonte: Estatística de Benefícios e População - SPC/MPS.

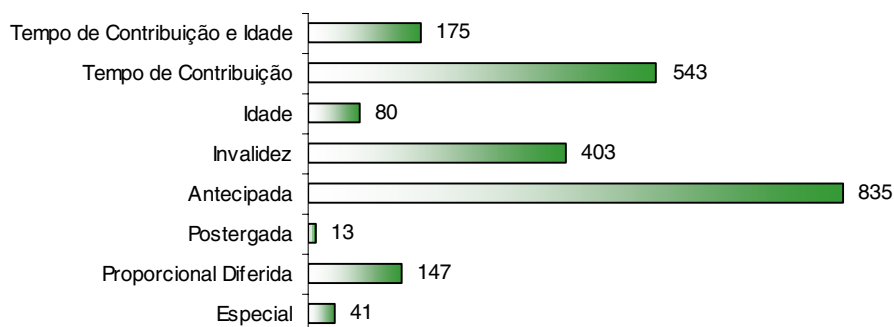
TABELA 5 - Benefícios concedidos no mês pelas entidades fechadas de previdência complementar por espécie, segundo o tipo de patrocínio, em out/2004

Espécie de Benefício	Patrocínio Público	Patrocínio Privado	Total
<b>Aposentadorias</b>	<b>1.111</b>	<b>1.126</b>	<b>2.237</b>
Tempo de Contribuição e Idade	41	134	175
Tempo de Contribuição	319	224	543
Idade	15	65	80
Invalidez	223	180	403
Antecipada	483	352	835
Postergada	9	4	13
Proporcional Diferida	9	138	147
Especial	12	29	41
<b>Pensões</b>	<b>394</b>	<b>292</b>	<b>686</b>
<b>Auxílios</b>	<b>1.685</b>	<b>781</b>	<b>2.466</b>
<b>Pecúlios</b>	<b>286</b>	<b>179</b>	<b>465</b>
<b>Resgates</b>	<b>423</b>	<b>3.076</b>	<b>3.499</b>
<b>Outros Benefícios</b>	<b>151</b>	<b>5</b>	<b>156</b>
<b>Total</b>	<b>4.050</b>	<b>5.459</b>	<b>9.509</b>

Fonte: Estatística de Benefícios e População - SPC/MPS.

**Gráfico 4**

Aposentadorias concedidas, no mês de out/04, por espécie

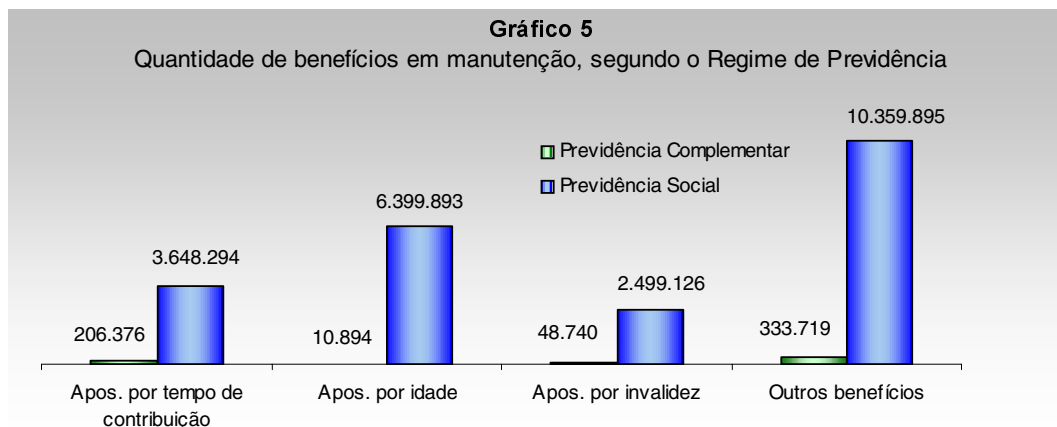


Fonte: Estatística de Benefícios e População - SPC/MPS.

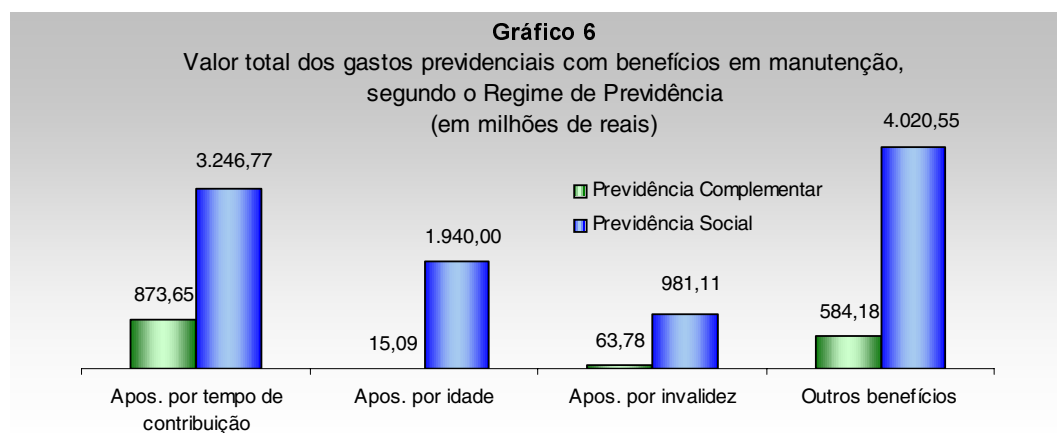
TABELA 6 - Quantidade de benefícios em manutenção, valor total e valor médio dos gastos previdenciais por espécie, segundo o Regime de Previdência, em out/2004

Espécie de Benefício	Previdência Complementar			Previdência Social		
	Quantidade	Valor Total (R\$)	Valor Médio (R\$)	Quantidade	Valor Total (R\$)	Valor (R\$)
Apos. por tempo de contribuição	206.376	873.648.124,14	4.233,28	3.648.294	3.246.774.340,00	889,94
Apos. por idade	10.894	15.094.501,38	1.385,58	6.399.893	1.940.001.484,00	303,13
Apos. por invalidez	48.740	63.778.607,88	1.308,55	2.499.126	981.113.538,00	392,58
Outros benefícios	333.719	584.177.009,63	1.750,51	10.359.895	4.020.550.280,00	388,09
<b>Total</b>	<b>599.729</b>	<b>1.536.698.243,03</b>	<b>2.562,32</b>	<b>22.907.208</b>	<b>10.188.439.642,00</b>	<b>444,77</b>

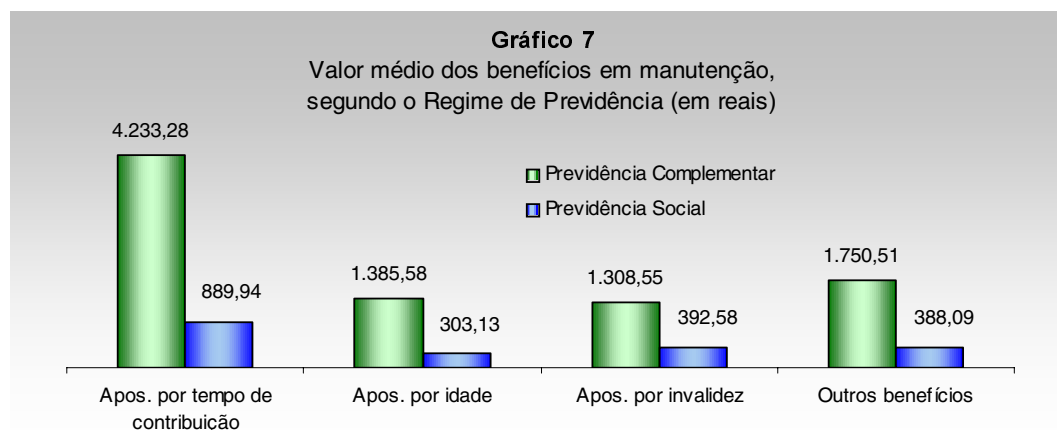
Fonte: Estatística de Benefícios e População - SPC/MPS e Boletim Estatístico da Previdência Social - SPS/MPS



Fonte: Estatística de Benefícios e População - SPC/MPS.



Fonte: Estatística de Benefícios e População - SPC/MPS.



Fonte: Estatística de Benefícios e População - SPC/MPS.

## Informações sobre o Patrimônio

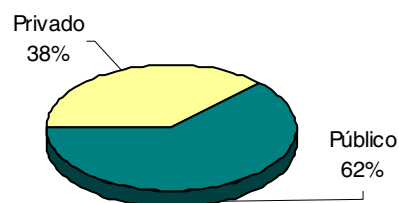
TABELA 7 - Ativo total das entidades fechadas de previdência complementar, segundo o tipo de patrocínio, em out/2004

Tipo de Patrocínio	Ativo	%
Público	166.485.609.833,78	62,47
Privado	100.031.477.894,17	37,53
<b>Total</b>	<b>266.517.087.727,95</b>	

Fonte: Balancete - SPC/MPS.

Gráfico 8

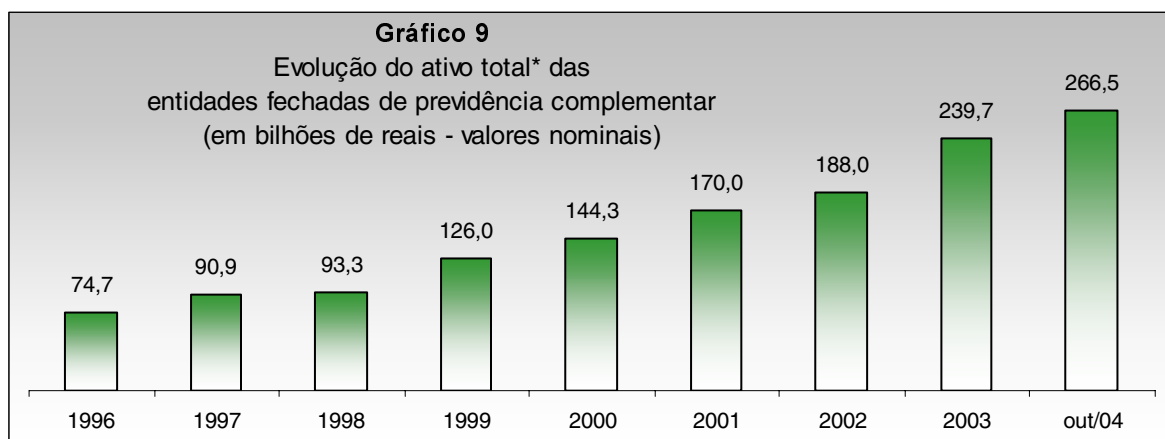
Ativo total das entidades fechadas de previdência complementar, segundo o tipo de patrocínio, em out/04



Fonte: Balancete - SPC/MPS.

Gráfico 9

Evolução do ativo total\* das entidades fechadas de previdência complementar (em bilhões de reais - valores nominais)



Fonte: Balancete - SPC/MPS.

\* Ativo total - conjunto de bens e direitos das entidades fechadas de previdência complementar.

QUADRO V - Relação das 10 maiores entidades fechadas de previdência complementar por tipo de patrocínio, segundo o ATIVO TOTAL, em out/2004

Patrocínio Público			Patrocínio Privado		
Posição	Sigla da entidade	Valor (R\$ mil)	Posição	Sigla da entidade	Valor (R\$ mil)
1º	Previ/BB	63.437.669,97	1º	Fundação CESP	14.702.413,73
2º	Petros	25.133.219,73	2º	Sistel	11.774.005,16
3º	Funcef	17.596.571,44	3º	Valia	5.879.088,81
4º	Centrus	6.947.676,16	4º	Itaubanco	5.797.643,16
5º	Forluz	5.619.103,71	5º	Banesprev	3.619.430,22
6º	Real Grandeza	4.858.330,09	6º	Telos	2.655.429,09
7º	Fapes	3.307.628,05	7º	CxUsiminas	2.627.562,80
8º	Fundação COPEL	3.138.769,16	8º	Aerus	2.326.768,56
9º	Refer	2.719.252,41	9º	HSBC	2.193.144,98
10º	Fachesf	2.481.264,90	10º	IBM	1.855.633,02
<b>Total - 10 maiores</b>		<b>135.239.485,64</b>	<b>Total - 10 maiores</b>		<b>53.431.119,53</b>
<b>Total - Patroc. Público</b>		<b>166.485.609,83</b>	<b>Total - Patroc. Privado</b>		<b>100.031.477,89</b>
			<b>Total - Geral</b>		<b>266.517.087,73</b>

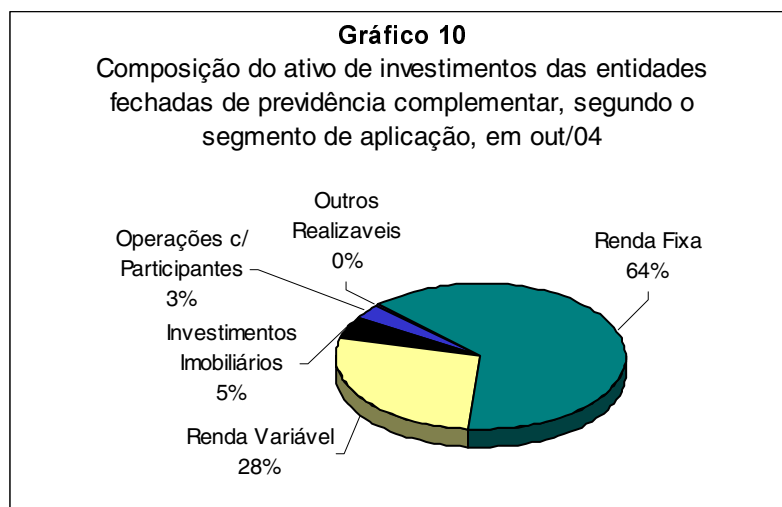
Fonte: Balancete - SPC/MPS.

## Informações sobre o Programa de Investimentos

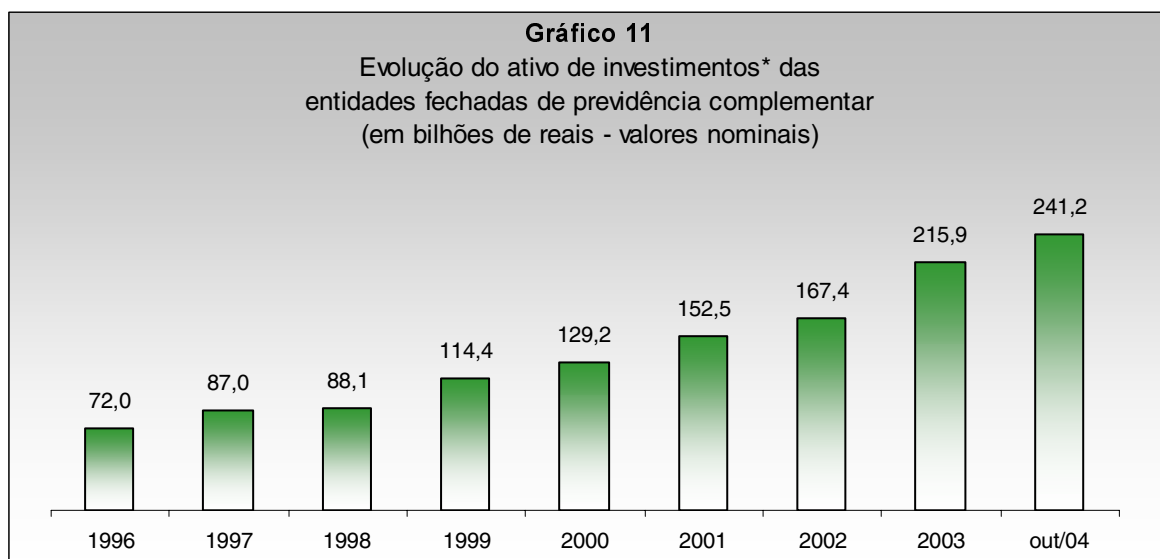
TABELA 8 - Ativo de investimentos das entidades fechadas de previdência complementar, em milhares de reais, por segmento e detalhamento das aplicações de investimentos, segundo o tipo de patrocínio, em out/2004

Segmento e Detalhamento das Aplicações de Investimentos	Patrocínio Público	Patrocínio Privado	Total	%
<b>Renda Fixa</b>	<b>84.049.453,92</b>	<b>70.128.373,23</b>	<b>154.177.827,15</b>	<b>63,9</b>
Títulos de Resp. Gov. Federal	25.031.677,13	5.849.236,85	30.880.913,98	12,8
Títulos de Resp. Gov. Estaduais	15.558,19	52.250,64	67.808,84	0,0
Títulos de Resp. Gov. Municipais	-	12.269,92	12.269,92	0,0
Aplic. em Instituições Financeiras	56.652.597,41	63.075.730,11	119.728.327,52	49,6
Títulos de Empresas	2.304.710,86	1.086.385,61	3.391.096,47	1,4
Investimentos Agrícolas	-	-	-	-
Outros Invest. de Renda Fixa	44.910,32	52.500,09	97.410,42	0,0
<b>Renda Variável</b>	<b>53.385.537,13</b>	<b>13.852.540,04</b>	<b>67.238.077,17</b>	<b>27,9</b>
Mercado de Ações	35.809.372,92	9.710.010,49	45.519.383,41	18,9
Bolsa de Mercadorias e de Futuros	67.305,21	-	67.305,21	0,0
Mercado de Ouro	-	391,00	391,00	0,0
Fundos de Investimentos	17.421.342,05	4.058.941,13	21.480.283,17	8,9
Outros Invest. de Renda Variável	87.516,95	83.197,42	170.714,37	0,1
<b>Investimentos Imobiliários</b>	<b>7.959.683,31</b>	<b>3.327.305,19</b>	<b>11.286.988,50</b>	<b>4,7</b>
Terrenos	176.090,80	69.220,37	245.311,18	0,1
Em Construção	95.131,66	42.822,82	137.954,48	0,1
Edificações	4.106.998,98	2.043.801,41	6.150.800,39	2,6
Participações	2.658.471,23	827.171,44	3.485.642,68	1,4
Direitos em Alien. Invest. Imobiliários	236.122,09	158.092,59	394.214,68	0,2
Fundos de Invest. Imobiliários	679.202,50	171.205,55	850.408,05	0,4
Outros Invest. Imobiliários	7.666,04	14.991,01	22.657,05	0,0
<b>Operações com Participantes</b>	<b>6.938.856,21</b>	<b>1.049.478,99</b>	<b>7.988.335,21</b>	<b>3,3</b>
<b>Outros Realizáveis</b>	<b>450.278,30</b>	<b>40.158,96</b>	<b>490.437,27</b>	<b>0,2</b>
<b>Total</b>	<b>152.783.808,88</b>	<b>88.397.856,41</b>	<b>241.181.665,29</b>	<b>100,0</b>

Fonte: Balancete - SPC/MPS.



Fonte: Balancete - SPC/MPS.



Fonte: Balancete - SPC/MPS.

\* Ativo de investimentos - aplicações das entidades fechadas de previdência complementar, no mercado mobiliário e imobiliários, a fim de garantir o pagamento dos compromissos para com os participantes.

QUADRO VI - Relação das 10 maiores entidades fechadas de previdência complementar por tipo de patrocínio, segundo o ATIVO DE INVESTIMENTOS, em out/2004

Patrocínio Público			Patrocínio Privado		
Posição	Sigla da entidade	Valor (R\$ mil)	Posição	Sigla da entidade	Valor (R\$ mil)
1º	Previ/BB	63.183.740,62	1º	Sistel	11.693.542,39
2º	Petros	24.136.076,26	2º	Fundação CESP	9.231.492,78
3º	Funcef	17.122.099,03	3º	Valia	5.822.291,77
4º	Centrus	6.016.890,36	4º	Itaubanco	5.763.469,97
5º	Forluz	4.021.772,81	5º	Banesprev	3.185.272,92
6º	Real Grandeza	3.403.745,85	6º	Telos	2.510.043,98
7º	Fapes	2.891.000,75	7º	HSBC	2.179.912,92
8º	Fundação COPEL	2.485.275,73	8º	IBM	1.728.817,42
9º	Postalis	2.170.372,16	9º	Funbep	1.671.041,89
10º	Refer	2.025.708,07	10º	CxUsiminas	1.636.042,77
<b>Total - 10 maiores</b>		<b>127.456.681,63</b>	<b>Total - 10 maiores</b>		<b>45.421.928,80</b>
<b>Total - Patroc. Público</b>		<b>152.783.808,88</b>	<b>Total - Patroc. Privado</b>		<b>88.397.856,41</b>
			<b>Total - Geral</b>		<b>241.181.665,29</b>

Fonte: Balancete - SPC/MPS.

QUADRO VII - Relação dos 10 maiores ATIVOS DE INVESTIMENTOS das entidades fechadas de previdência complementar, por tipo de patrocínio, em out/2004

Patrocínio Público			Patrocínio Privado		
Posição	Investimento	Valor (R\$ mil)	Posição	Investimento	Valor (R\$ mil)
1º	Quotas de Fdo de Invest. Financ RF	35.933.835,33	1º	Quotas de Fdo de Invest. Financ RF	31.986.137,28
2º	Ações - Mercado à Vista	35.738.966,63	2º	Fdos Aplic. Qtas. Fund. Invest. Financ.	29.729.156,90
3º	Notas do Tesouro Nacional	20.057.887,44	3º	Ações - Mercado à Vista	9.672.904,75
4º	Fdos Aplic. Qtas. Fund. Invest. Financ.	18.168.746,47	4º	Quotas de Fundos de Ações	3.530.821,56
5º	Quotas de Fundos de Ações	16.619.558,89	5º	Notas do Tesouro Nacional	3.055.997,23
6º	Letras Financeira do Tesouro	4.346.039,40	6º	Edificações - Locadas a Terceiros	1.293.964,14
7º	Empréstimos com Participantes	3.890.528,85	7º	Letras Financeiras do Tesouro	1.286.030,36
8º	Edificações - Locadas a Terceiros	3.144.768,33	8º	Empréstimos com Participantes	926.410,16
9º	Financiamento Imobiliário	3.046.417,12	9º	Certificados de Depósitos Bancários	909.167,03
10º	Debêntures não conversíveis	2.052.126,02	10º	Outros Títulos Resp. do Gov. Federal	839.649,84
<b>Total - 10 maiores</b>		<b>142.998.874,50</b>	<b>Total - 10 maiores</b>		<b>83.230.239,26</b>
<b>Total - Patroc. Público</b>		<b>152.783.808,88</b>	<b>Total - Patroc. Privado</b>		<b>88.397.856,41</b>
			<b>Total - Geral</b>		<b>241.181.665,29</b>

Fonte: Balancete - SPC/MPS.

QUADRO VIII - Relação dos 10 maiores ativos de investimentos das entidades fechadas de previdência complementar, no segmento de RENDA FIXA com detalhamento dos títulos, por tipo de patrocínio, em out/2004

Patrocínio Público			Patrocínio Privado		
Posição	Investimento	Valor (R\$ mil)	Posição	Investimento	Valor (R\$ mil)
1º	Quotas de Fdo de Invest. Financ RF	35.933.835,33	1º	Quotas Fdo. de Invest. Financ. - RF	31.986.137,28
2º	Notas do Tesouro Nacional	20.057.887,44	2º	Fdos. Aplic. Qtas. Fdo. Invest. Financ.	29.729.156,90
3º	Fdos Aplic. Qtas. Fund. Invest. Financ.	18.168.746,47	3º	Notas do Tesouro Nacional	3.055.997,23
4º	Letras Financeira do Tesouro	4.346.039,40	4º	Letras Financeiras do Tesouro	1.286.030,36
5º	Debêntures não Conversíveis	2.052.126,02	5º	Certificados de Depósito Bancário	909.167,03
6º	Certificados de Depósitos Bancários	1.621.758,34	6º	Outros Títulos Resp. do Gov. Federal	839.649,84
7º	Letras Hipotecárias	269.276,85	7º	Debêntures não Conversíveis	816.798,64
8º	Créditos Securit. do Tes. Nacional	258.308,33	8º	Créditos Securit. do Tes. Nacional	577.127,50
9º	Debêntures Conversíveis	241.828,89	9º	Debêntures Conversíveis	116.063,34
10º	Outros Títulos Resp. do Gov. Federal	232.514,45	10º	Recibos de Depósitos Bancários	113.389,75
<b>Total - 10 maiores</b>		<b>83.182.321,53</b>	<b>Total - 10 maiores</b>		<b>69.429.517,86</b>
<b>Total - Patroc. Público</b>		<b>84.049.453,92</b>	<b>Total - Patroc. Privado</b>		<b>70.128.373,23</b>
			<b>Total - Geral</b>		<b>154.177.827,15</b>

Fonte: Balancete - SPC/MPS.

QUADRO IX - Relação dos 10 maiores ativos de investimentos das entidades fechadas de previdência complementar, no segmento de RENDA VARIÁVEL com detalhamento dos títulos, por tipo de patrocínio, em out/2004

Patrocínio Público			Patrocínio Privado		
Posição	Investimento	Valor (R\$ mil)	Posição	Investimento	Valor (R\$ mil)
1º	Ações - Mercado à Vista	35.738.966,63	1º	Ações - Mercado à Vista	9.672.904,75
2º	Quotas de Fundos de Ação	16.619.558,89	2º	Quotas de Fundos de Ação	3.530.821,56
3º	Fdos. Aplic. Qtas. Fdo. Invest. Financ.	560.927,32	3º	Fdos. Aplic. Qtas. Fdo. Invest. Financ. -	279.970,53
4º	Quotas Fdo. de Invest. Financ. - RV	240.855,83	4º	Quotas Fdo. de Invest. Financ. - RV	248.149,04
5º	Outros Invest. de Renda Variável	87.516,95	5º	Outros Invest. de Renda Variável	83.197,42
6º	Bolsa de Mercadorias e de Futuro	67.305,21	6º	Empréstimos de Ações	34.731,30
7º	Empréstimos de Ações	31.033,42	7º	Mercado de Ações - Opções	2.252,12
8º	Outros Títulos do Mercado de Ações	23.343,05	8º	Ouro - Físico	391,00
9º	Mercado de Ações - Opções	15.812,87	9º	Bônus de Subscrições de Ações	102,17
10º	Certificados de Depósitos de Ações	181,32	10º	Mercado de Ações - Futuro	20,14
<b>Total - 10 maiores</b>		<b>53.385.501,50</b>	<b>Total - 10 maiores</b>		<b>13.852.540,04</b>
<b>Total - Patroc. Público</b>		<b>53.385.537,13</b>	<b>Total - Patroc. Privado</b>		<b>13.852.540,04</b>
			<b>Total - Geral</b>		<b>67.238.077,17</b>

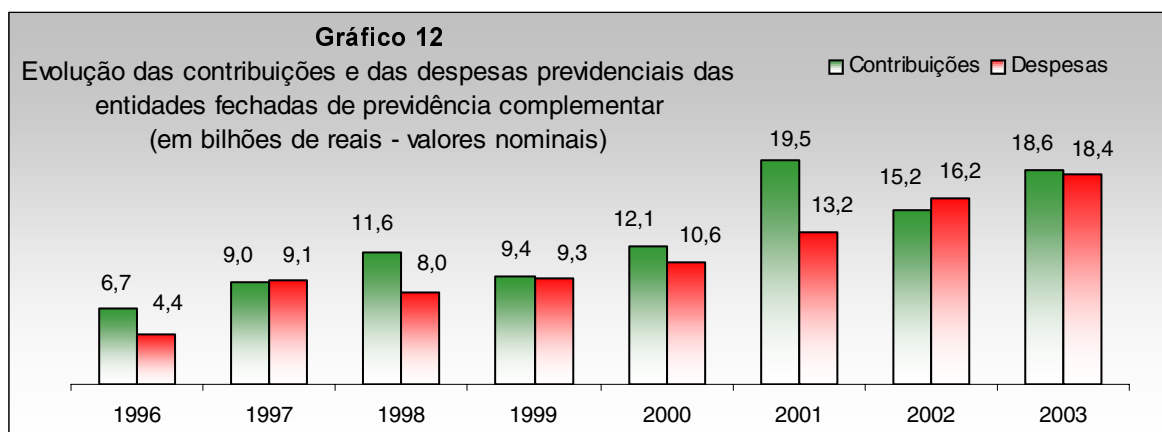
Fonte: Balancete - SPC/MPS.

## Informações sobre o Programa Previdencial

TABELA 9 - Programa previdencial das entidades fechadas de previdência complementar, em milhares de reais, por tipo de recurso com detalhamento das contribuições e dos benefícios, segundo o tipo de patrocínio, em out/2004

Tipo de Recurso	Patrocínio		Total
	Público	Privado	
<b>Recursos Coletados</b>	<b>6.094.358,81</b>	<b>4.214.359,74</b>	<b>10.308.718,55</b>
Correntes	4.677.305,24	2.519.573,56	7.196.878,80
Patrocinador(es)	1.749.339,33	1.454.355,48	3.203.694,81
Normais	1.287.235,28	1.183.045,28	2.470.280,56
Extraordinárias	462.104,05	271.310,20	733.414,25
Participante Total	1.464.425,78	957.537,02	2.421.962,80
Ativos	954.808,43	837.332,95	1.792.141,38
Normais	944.200,01	806.258,65	1.750.458,66
Extraordinárias	10.608,42	31.074,30	41.682,72
Assistidos	509.617,35	120.204,07	629.821,42
Normais	507.491,40	117.423,30	624.914,71
Extraordinárias	2.125,95	2.780,76	4.906,72
Autofinanciados	46.678,07	45.432,01	92.110,08
Normais	41.822,07	44.220,89	86.042,96
Extraordinárias	4.856,00	1.211,12	6.067,12
Provisões	159.973,20	43.145,21	203.118,40
Outros Recursos Correntes	1.256.888,86	19.103,84	1.275.992,70
Remuneração Contrib. em Atraso	28.611,39	15.902,67	44.514,06
Recursos Contrib. Contratadas	1.079.609,57	1.539.898,94	2.619.508,51
Portabilidade	15,72	7.239,87	7.255,59
Outros Recursos Coletados	306.399,57	38.814,02	345.213,58
<b>Recursos Utilizados</b>	<b>10.413.187,09</b>	<b>5.303.526,95</b>	<b>15.716.714,04</b>
Correntes	9.690.332,91	4.635.944,02	14.326.276,94
Benefícios	8.546.820,87	4.570.165,97	13.116.986,85
Aposentadorias	6.418.731,18	3.458.548,71	9.877.279,88
Tempo de Contribuição e Idade	130.192,77	255.445,62	385.638,39
Tempo de Contribuição	5.186.451,95	1.566.155,27	6.752.607,22
Idade	61.935,69	96.760,13	158.695,82
Invalidez	363.628,49	194.913,19	558.541,68
Antecipada	237.335,57	578.471,78	815.807,36
Postergada	11.329,59	17.988,28	29.317,87
Proporcional Diferida	9.849,90	46.808,61	56.658,51
Especial	418.007,22	702.005,83	1.120.013,05
Pensões	852.722,21	314.973,95	1.167.696,16
Auxílios	47.665,28	22.202,39	69.867,67
Pecúlios	132.278,75	41.034,79	173.313,55
Outros Benefícios	292.794,15	26.526,28	319.320,42
Provisões	539.104,88	164.313,72	703.418,60
Restituições	263.524,42	542.566,13	806.090,56
Outros Recursos Correntes	1.143.512,04	65.778,05	1.209.290,09
Portabilidade	-	473.542,43	473.542,43
Outros Recursos Utilizados	721.597,83	101.109,71	822.707,55

Fonte: Balancete - SPC/MPS.



Fonte: Balancete - SPC/MPS.

## Informações sobre o Programa Assistencial

TABELA 10 - Programa assistencial das entidades fechadas de previdência complementar, em milhares de reais, por tipo de recurso com detalhamento das contribuições e dos benefícios, segundo o tipo de patrocínio, em out/2004

Tipo de Recurso	Patrocínio Público	Patrocínio Privado	Total
<b>Recursos Coletados</b>	<b>1.438.546,99</b>	<b>312.607,35</b>	<b>1.751.154,34</b>
Correntes	1.402.303,65	303.918,27	1.706.221,91
Remun. das Contrib. em Atraso	6.422,41	229,14	6.651,54
Recursos Prov. de Contrib. Contratadas	1.293,38	110,79	1.404,17
Outros Recursos Coletados	28.527,56	8.349,16	36.876,71
<b>Recursos Utilizados</b>	<b>1.469.379,24</b>	<b>358.561,81</b>	<b>1.827.941,05</b>
Correntes	1.291.654,91	354.528,38	1.646.183,29
Outros Recursos Utilizados	176.563,35	4.033,42	180.596,78

Fonte: Balancete - SPC/MPS.

## Informações sobre o Programa Administrativo

TABELA 11 - Programa administrativo das entidades fechadas de previdência complementar, em milhares de reais, por tipo de recurso com detalhamento das receitas e despesas, segundo o tipo de patrocínio, em out/2004

Tipo de Recurso	Patrocínio Público	Patrocínio Privado	Total
<b>Receitas</b>	<b>57.839,00</b>	<b>14.930,71</b>	<b>72.769,71</b>
Administração Previdencial	26.901,41	3.386,27	30.287,68
Administração Assistencial	21.802,36	1.305,74	23.108,11
Administração dos Investimentos	2.698,44	4.876,45	7.574,89
Outras	6.436,78	5.362,25	11.799,03
<b>Transferências Interprogramas *</b>	<b>731.400,69</b>	<b>477.358,07</b>	<b>1.208.758,77</b>
<b>Despesas</b>	<b>622.278,02</b>	<b>390.028,50</b>	<b>1.012.306,52</b>
Administração Previdencial	246.793,72	209.302,49	456.096,20
Administração Assistencial	158.560,33	25.503,77	184.064,10
Administração dos Investimentos	204.589,02	152.979,25	357.568,27
Outras	12.334,95	2.242,99	14.577,95

Fonte: Balancete - SPC/MPS.

\* Recursos oriundos de outros programas.



**PREVIDÊNCIA SOCIAL**

**Ministério da Previdência Social  
Secretaria de Previdência Complementar  
Coordenação de Informações Gerenciais  
Esplanada dos Ministérios - Bloco F - 6º andar  
70 059-900 Brasília/DF**