



**PREVIDÊNCIA SOCIAL**  
MINISTÉRIO DA PREVIDÊNCIA SOCIAL

# Informe Estatístico

Novembro-2004



Secretaria de Previdência  
Complementar

© 2004 – Ministério da Previdência Social  
Secretaria de Previdência Complementar  
Coordenação de Informações Gerenciais

É permitida a reprodução total ou parcial desta obra, desde que citada a fonte.

Edição, Distribuição e Informações  
Secretaria de Previdência Complementar  
Coordenação de Informações Gerenciais  
Esplanada dos Ministérios, Bloco F, Edifício-sede, 6º andar  
70.059-900 – Brasília-DF  
Tel.: (61) 317 5255 / 317 5703 – Fax: (61) 224 6280 / 224 6799  
Site da SPC: [www.previdencia.gov.br](http://www.previdencia.gov.br)

Distribuição interna  
Impresso no Brasil / *Printed in Brazil*

## Índice I

### **Informações Cadastrais**

Quantidade de EFPC e de patrocinadores.....	3
Tipo de Administração dos Recursos Financeiros das EFPC.....	3
Quantidade de EFPC por região.....	4

### **Informações Populacionais**

População das EFPC.....	5
Relação das 10 maiores EFPC, segundo a população total.....	5
Relação das 10 maiores EFPC, segundo a quantidade de participantes, de assistidos e de beneficiários de pensão.....	6

### **Informações dos Benefícios**

Benefícios em manutenção.....	7
Benefícios concedidos no mês.....	7
Quantidade e valor médio dos benefícios em manutenção na Previdência Social e na Previdência Complementar.....	8
Valor total dos gastos previdenciais na Previdência Social e na Previdência Complementar.....	8

### **Informações sobre o Patrimônio**

Ativo total das EFPC.....	9
Evolução do ativo total das EFPC.....	9
Relação das 10 maiores EFPC, segundo o ativo total.....	9

### **Informações sobre o Programa de Investimentos**

Ativo de Investimentos das EFPC.....	10
Composição do ativo de investimentos das EFPC.....	10
Evolução do ativo de investimentos das EFPC.....	11
Relação das 10 maiores EFPC, segundo o ativo de investimentos.....	11
Relação dos 10 maiores ativos de investimentos das EFPC, nos segmentos de renda fixa e de renda variável.....	12

### **Informações sobre o Programa Previdencial**

Programa Previdencial das EFPC.....	13
Evolução das contribuições e das receitas previdenciais das EFPC.....	14

### **Informações sobre o Programa Assistencial**

Programa Assistencial das EFPC.....	14
-------------------------------------	----

### **Informações sobre o Programa Administrativo**

Programa Administrativo das EFPC.....	14
---------------------------------------	----

## Índice II

### Tabelas

Tabela 1 - Quantidade de EFPC por tipo de patrocínio e instituidor, segundo o tipo de administração dos recursos financeiros, e número de patrocinadores.....	3
Tabela 2 - Quantidade de EFPC, por região e unidade da federação, segundo o tipo de patrocínio e instituidor .....	4
Tabela 3 - População das EFPC, segundo o tipo de patrocínio e instituidor.....	5
Tabela 4 - Benefícios em manutenção concedidos pelas EFPC por espécie, segundo o tipo de patrocínio e instituidor.....	7
Tabela 5 - Benefícios concedidos no mês pelas EFPC por espécie, segundo o tipo de patrocínio e instituidor.....	7
Tabela 6 - Benefícios em manutenção, valor total e valor médio dos gastos previdenciais, segundo o Regime de Previdência.....	8
Tabela 7 - Ativo total das EFPC, segundo o tipo de patrocínio e instituidor.....	9
Tabela 8 - Ativo de investimentos das EFPC, em milhares de reais, por segmento de aplicação e detalhamento das aplicações de investimentos, segundo o tipo de patrocínio e instituidor.....	10
Tabela 9 - Programa previdencial das EFPC, em milhares de reais, por tipo de recurso com detalhamento das contribuições e dos benefícios, segundo o tipo de patrocínio e instituidor.....	13
Tabela 10 - Programa assistencial das EFPC, em milhares de reais, por tipo de recurso com detalhamento das contribuições e dos benefícios, segundo o tipo de patrocínio e instituidor .....	14
Tabela 11 - Programa administrativo das EFPC, em milhares de reais, por tipo de recurso com detalhamento das receitas e despesas, segundo o tipo de patrocínio e instituidor .....	14

### Gráficos

Gráfico 1 - Tipos de Administração dos Recursos Financeiros das EFPC.....	3
Gráfico 2 - Quantidade de EFPC.....	3
Gráfico 3 - População das EFPC.....	5
Gráfico 4 - Aposentadorias concedidas, por espécie, no mês.....	7
Gráfico 5 - Quantidade de benefícios em manutenção, segundo o Regime de Previdência.....	8
Gráfico 6 - Valor total dos gastos previdenciais com benefícios em manutenção, segundo o Regime de Previdência.....	8
Gráfico 7 - Valor médio dos benefícios em manutenção, segundo o Regime de Previdência.....	8
Gráfico 8 - Ativo total das EFPC, segundo o tipo de patrocínio.....	9
Gráfico 9 - Evolução do ativo total das EFPC.....	9
Gráfico 10 - Composição do ativo de investimentos das EFPC, segundo o segmento de aplicação.....	10
Gráfico 11 - Evolução do ativo de investimentos das EFPC.....	11
Gráfico 12 - Evolução das contribuições e das receitas previdenciais das EFPC.....	14

### Quadros

QUADRO I - Relação das 10 maiores EFPC por tipo de patrocínio, segundo a POPULAÇÃO TOTAL.....	5
QUADRO II - Relação das 10 maiores EFPC por tipo de patrocínio, segundo a quantidade de PARTICIPANTES.....	6
QUADRO III - Relação das 10 maiores EFPC por tipo de patrocínio, segundo a quantidade de ASSISTIDOS.....	6
QUADRO IV - Relação das 10 maiores EFPC por tipo de patrocínio, segundo a quantidade de BENEFICIÁRIOS DE PENSÃO.....	6
QUADRO V - Relação das 10 maiores EFPC por tipo de patrocínio, segundo o ATIVO TOTAL.....	9
QUADRO VI - Relação das 10 maiores EFPC por tipo de patrocínio, segundo o ATIVO DE INVESTIMENTOS.....	11
QUADRO VII - Relação dos 10 maiores ativos de investimentos das EFPC, por tipo de patrocínio.....	12
QUADRO VIII - Relação dos 10 maiores ativos de invest. das EFPC, por tipo de patrocínio, no segmento de RENDA FIXA.....	12
QUADRO IX - Relação dos 10 maiores ativos de invest. das EFPC, por tipo de patrocínio, no segmento de RENDA VARIÁVEL.....	12

#### Observações :

- (1) Informações extraídas no dia 24 de fevereiro de 2005
- (2) EFPC - Entidades Fechadas de Previdência Complementar

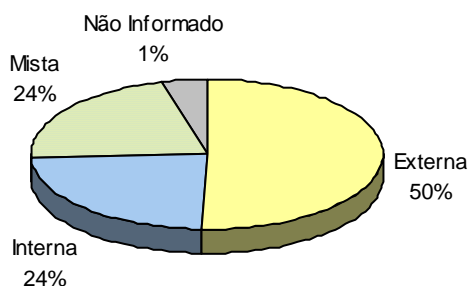
# Informações Cadastrais

TABELA 1 - Quantidade de entidades fechadas de previdência complementar por tipo de patrocínio e instituidor, segundo o tipo de administração dos recursos financeiros, e número de patrocinadores, em nov/2004

Patrocínio/ Instituidor	Tipo de Administração dos Recursos Financeiros				Total	Patrocinadores
	Externa	Interna	Mista*	Não Informado*		
Público	6	43	33	1	83	258
Privado	178	44	46	9	277	1.856
Instituidor	1	-	-	5	6	-
<b>Total</b>	<b>185</b>	<b>87</b>	<b>79</b>	<b>15</b>	<b>366</b>	<b>2.114</b>

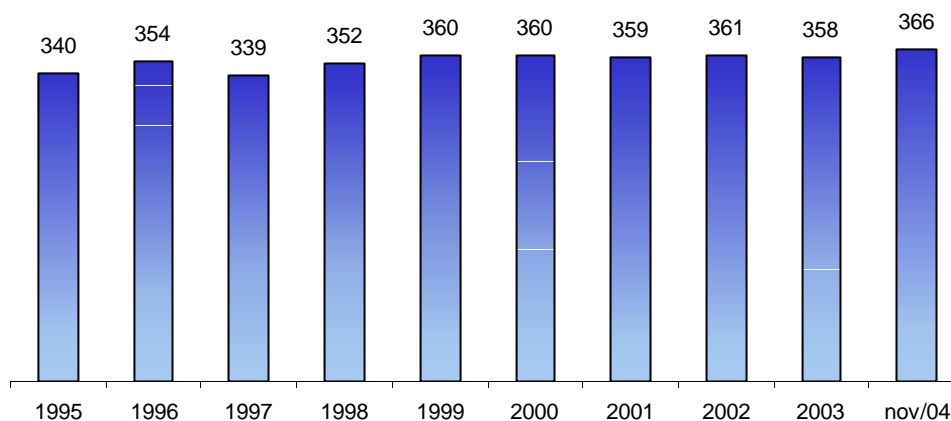
Fonte: Cadastro - SPC/MPS.

**Gráfico 1**  
Tipos de Administração dos Recursos Financeiros das Entidades Fechadas de Previdência Complementar



Fonte: Cadastro - SPC/MPS.

**Gráfico 2**  
Quantidade de entidades fechadas de previdência complementar



Fonte: Cadastro - SPC/MPS.

TABELA 2 - Quantidade de entidades fechadas de previdência complementar, por região e unidade da federação, segundo o tipo de patrocínio e instituidor, em nov/2004

<b>REGIÃO</b> Unidade da Federação	<b>Patrocínio Público</b>	<b>Patrocínio Privado</b>	<b>Instituidor</b>	<b>Total</b>
<b>NORTE</b>	<b>3</b>	<b>2</b>	<b>-</b>	<b>5</b>
Acre	-	-	-	-
Amazonas	-	1	-	1
Amapá	-	-	-	-
Pará	2	1	-	3
Rondônia	1	-	-	1
Roraima	-	-	-	-
Tocantins	-	-	-	-
<b>NORDESTE</b>	<b>17</b>	<b>18</b>	<b>-</b>	<b>35</b>
Alagoas	3	-	-	3
Bahia	2	4	-	6
Ceará	6	2	-	8
Maranhão	-	2	-	2
Paraíba	-	2	-	2
Pernambuco	2	5	-	7
Piauí	2	-	-	2
Rio Grande do Norte	1	2	-	3
Sergipe	1	1	-	2
<b>SUDESTE</b>	<b>29</b>	<b>211</b>	<b>3</b>	<b>243</b>
Espírito Santo	2	4	-	6
Minas Gerais	5	13	1	19
Rio de Janeiro	19	38	-	57
São Paulo	3	156	2	161
<b>SUL</b>	<b>17</b>	<b>32</b>	<b>3</b>	<b>52</b>
Paraná	8	10	-	18
Rio Grande do Sul	6	15	-	21
Santa Catarina	3	7	3	13
<b>CENTRO-OESTE</b>	<b>17</b>	<b>14</b>	<b>-</b>	<b>31</b>
Distrito Federal	14	10	-	24
Goiás	2	2	-	4
Mato Grosso do Sul	-	1	-	1
Mato Grosso	1	1	-	2
<b>Total</b>	<b>83</b>	<b>277</b>	<b>6</b>	<b>366</b>

Fonte: Cadastro - SPC/MPS.

## Informações Populacionais

TABELA 3 - População das entidades fechadas de previdência complementar, segundo o tipo de patrocínio e instituidor, em nov/2004

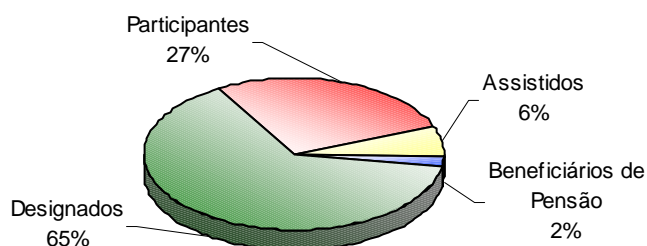
Descrição	Patrocínio Público	Patrocínio Privado	Instituidor	Total
Participantes	617.450	1.187.035	489	1.804.974
Assistidos	236.197	191.531	-	427.728
Beneficiários de Pensão	99.492	55.037	-	154.529
Designados*	1.825.409	2.394.954	978	4.221.341
<b>Total</b>	<b>2.778.548</b>	<b>3.828.557</b>	<b>1.467</b>	<b>6.608.572</b>

Fonte: Estatística de Benefícios e População - SPC/MPS.

\* Designado - Pessoa indicada pelo participante ou assistido, que poderá ter direito a benefícios, de acordo com as regras estabelecidas no Regulamento do plano de benefícios.

**Gráfico 3**

População das entidades fechadas de previdência complementar



Fonte: Estatística de Benefícios e População - SPC/MPS.

QUADRO I - Relação das 10 maiores entidades fechadas de previdência complementar por tipo de patrocínio, segundo a POPULAÇÃO TOTAL\*, em nov/2004

Patrocínio Público			Patrocínio Privado		
Posição	Sigla da entidade	Quantidade	Posição	Sigla da entidade	Quantidade
1º	Previ/BB	153.877	1º	Sistel	63.887
2º	Postalís	113.142	2º	HSBC	53.055
3º	Petros	91.835	3º	Valia	50.023
4º	Geap	78.260	4º	Fundação CESP	46.379
5º	Funcef	73.130	5º	BB Previdência	39.183
6º	Refer	47.132	6º	Itaubanco	38.343
7º	Capesesp	34.976	7º	Aerus	35.489
8º	Previminas	25.887	8º	VWPP	32.138
9º	Forluz	21.878	9º	Previ-GM	31.566
10º	Sabesprev	21.450	10º	Holandaprev	27.769
<b>Total - 10 maiores</b>		<b>661.567</b>	<b>Total - 10 maiores</b>		<b>417.832</b>
<b>Total - Patroc. Público</b>		<b>953.139</b>	<b>Total - Patroc. Privado</b>		<b>1.433.603</b>
			<b>Total - Geral</b>		<b>2.386.742</b>

Fonte: Estatística de Benefícios e População - SPC/MPS.

\* Participantes, assistidos e beneficiários de pensão.

QUADRO II - Relação das 10 maiores entidades fechadas de previdência complementar por tipo de patrocínio, segundo a quantidade de PARTICIPANTES, em nov/2004

Patrocínio Público			Patrocínio Privado		
Posição	Sigla da entidade	Quantidade	Posição	Sigla da entidade	Quantidade
1º	Postalis	100.165	1º	HSBC	46.762
2º	GEAP	78.260	2º	BB Previdência	38.595
3º	Previ/BB	77.527	3º	Itaubanco	31.594
4º	Funcef	49.985	4º	VWPP	30.525
5º	Petros	39.206	5º	Previ-GM	30.296
6º	Capesp	34.523	6º	Valia	29.905
7º	Previminas	22.679	7º	Sistel	28.466
8º	Sabesp	17.940	8º	Holandaprevi	27.666
9º	Economus	12.282	9º	Bungeprev	27.132
10º	Forluz	10.747	10º	Aerus	26.832
<b>Total - 10 maiores</b>		<b>443.314</b>	<b>Total - 10 maiores</b>		<b>317.773</b>
<b>Total - Patroc. Público</b>		<b>617.450</b>	<b>Total - Patroc. Privado</b>		<b>1.187.035</b>
			<b>Total - Geral</b>		<b>1.804.485</b>

Fonte: Estatística de Benefícios e População - SPC/MPS.

QUADRO III - Relação das 10 maiores entidades fechadas de previdência complementar por tipo de patrocínio, segundo a quantidade de ASSISTIDOS, em nov/2004

Patrocínio Público			Patrocínio Privado		
Posição	Sigla da entidade	Quantidade	Posição	Sigla da entidade	Quantidade
1º	Previ/BB	58.256	1º	Sistel	28.879
2º	Petros	41.117	2º	Fundação CESP	22.541
3º	Refer	20.624	3º	Valia	14.406
4º	Funcef	18.468	4º	CBS	11.243
5º	Forluz	9.295	5º	CxUsiminas	8.089
6º	Portus	6.299	6º	Femco	7.197
7º	Fachesf	5.808	7º	Aerus	6.767
8º	Real Grandeza	5.763	8º	Itaubanco	5.825
9º	Postalis	4.589	9º	Banesprev	5.316
10º	Fundação COPEL	4.583	10º	HSBC	4.878
<b>Total - 10 maiores</b>		<b>174.802</b>	<b>Total - 10 maiores</b>		<b>115.141</b>
<b>Total - Patroc. Público</b>		<b>236.197</b>	<b>Total - Patroc. Privado</b>		<b>191.531</b>
			<b>Total - Geral</b>		<b>427.728</b>

Fonte: Estatística de Benefícios e População - SPC/MPS.

QUADRO IV - Relação das 10 maiores entidades fechadas de previdência complementar por tipo de patrocínio, segundo a quantidade de BENEFICIÁRIOS DE PENSÃO, em nov/2004

Patrocínio Público			Patrocínio Privado		
Posição	Sigla da entidade	Quantidade	Posição	Sigla da entidade	Quantidade
1º	Refer	19.615	1º	CBS	8.955
2º	Previ/BB	18.094	2º	Sistel	6.542
3º	Petros	11.512	3º	Valia	5.712
4º	Postalis	8.388	4º	Fundação CESP	5.238
5º	Funcef	4.677	5º	Braslight	2.130
6º	Prece	3.979	6º	Femco	2.046
7º	Portus	3.231	7º	Cxusiminas	2.014
8º	Derminas	3.042	8º	Aerus	1.890
9º	Eletroceee	1.857	9º	HSBC	1.415
10º	Forluz	1.836	10º	Instituto AMBEV	946
<b>Total - 10 maiores</b>		<b>76.231</b>	<b>Total - 10 maiores</b>		<b>36.888</b>
<b>Total - Patroc. Público</b>		<b>99.492</b>	<b>Total - Patroc. Privado</b>		<b>55.037</b>
			<b>Total - Geral</b>		<b>154.529</b>

Fonte: Estatística de Benefícios e População - SPC/MPS.

## Informações dos Benefícios

TABELA 4 - Benefícios em manutenção concedidos pelas entidades fechadas de previdência complementar por espécie, segundo o tipo de patrocínio e instituidor, em nov/2004

Espécie de Benefício	Patrocínio Público	Patrocínio Privado	Instituidor	Total
<b>Aposentadorias</b>	<b>236.197</b>	<b>191.531</b>	-	<b>427.728</b>
Tempo de Contribuição e Idade	8.499	18.865	-	27.364
Tempo de Contribuição	143.908	62.850	-	206.758
Idade	4.576	6.473	-	11.049
Invalidez	28.196	21.819	-	50.015
Antecipada	29.459	46.777	-	76.236
Postergada	2.382	518	-	2.900
Proporcional Diferida	515	3.159	-	3.674
Especial	18.662	31.070	-	49.732
<b>Pensões</b>	<b>68.671</b>	<b>39.340</b>	-	<b>108.011</b>
<b>Auxílios</b>	<b>13.025</b>	<b>7.912</b>	-	<b>20.937</b>
<b>Pecúlios</b>	<b>3.431</b>	<b>1.943</b>	-	<b>5.374</b>
<b>Resgates</b>	<b>7.190</b>	<b>45.033</b>	<b>42</b>	<b>52.265</b>
<b>Outros Benefícios</b>	<b>1.215</b>	<b>59</b>	-	<b>1.274</b>
<b>Total</b>	<b>329.729</b>	<b>285.818</b>	<b>42</b>	<b>615.589</b>

Fonte: Estatística de Benefícios e População - SPC/MPS.

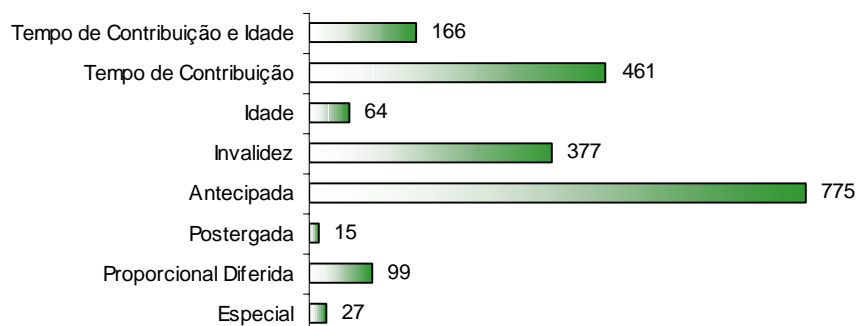
TABELA 5 - Benefícios concedidos no mês pelas entidades fechadas de previdência complementar por espécie, segundo o tipo de patrocínio e instituidor, em nov/2004

Espécie de Benefício	Patrocínio Público	Patrocínio Privado	Instituidor	Total
<b>Aposentadorias</b>	<b>1.121</b>	<b>863</b>	-	<b>1.984</b>
Tempo de Contribuição e Idade	50	116	-	166
Tempo de Contribuição	307	154	-	461
Idade	19	45	-	64
Invalidez	204	173	-	377
Antecipada	531	244	-	775
Postergada	5	10	-	15
Proporcional Diferida	5	94	-	99
Especial	-	27	-	27
<b>Pensões</b>	<b>401</b>	<b>299</b>	-	<b>700</b>
<b>Auxílios</b>	<b>1.475</b>	<b>952</b>	-	<b>2.427</b>
<b>Pecúlios</b>	<b>298</b>	<b>185</b>	-	<b>483</b>
<b>Resgates</b>	<b>489</b>	<b>2.944</b>	<b>1</b>	<b>3.434</b>
<b>Outros Benefícios</b>	<b>99</b>	<b>2</b>	-	<b>101</b>
<b>Total</b>	<b>3.883</b>	<b>5.245</b>	<b>1</b>	<b>9.129</b>

Fonte: Estatística de Benefícios e População - SPC/MPS.

**Gráfico 4**

Aposentadorias concedidas, no mês de nov/04, por espécie



Fonte: Estatística de Benefícios e População - SPC/MPS.

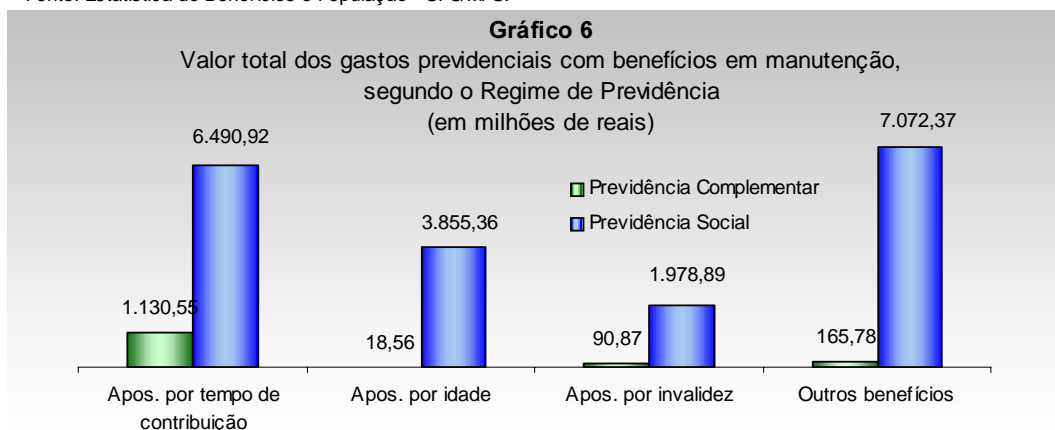
TABELA 6 - Quantidade de benefícios em manutenção, valor total e valor médio dos gastos previdenciais por espécie, segundo o Regime de Previdência, em nov/2004

Espécie de Benefício	Previdência Complementar			Previdência Social		
	Quantidade	Valor Total (R\$)	Valor Médio (R\$)	Quantidade	Valor Total (R\$)	Valor Médio (R\$)
Apos. por tempo de contribuição	206.758	1.130.550.801,91	5.467,99	3.656.777	6.490.918.007,00	1.775,04
Apos. por idade	11.049	18.555.706,20	1.679,40	6.420.229	3.855.362.385,00	600,50
Apos. por invalidez	50.015	90.871.561,04	1.816,89	2.507.895	1.978.886.387,00	789,06
Outros benefícios	347.767	165.781.779,24	476,70	10.368.084	7.072.372.656,00	682,13
<b>Total</b>	<b>615.589</b>	<b>1.405.759.848,39</b>	<b>2.283,60</b>	<b>22.952.985</b>	<b>19.397.539.435,00</b>	<b>845,10</b>

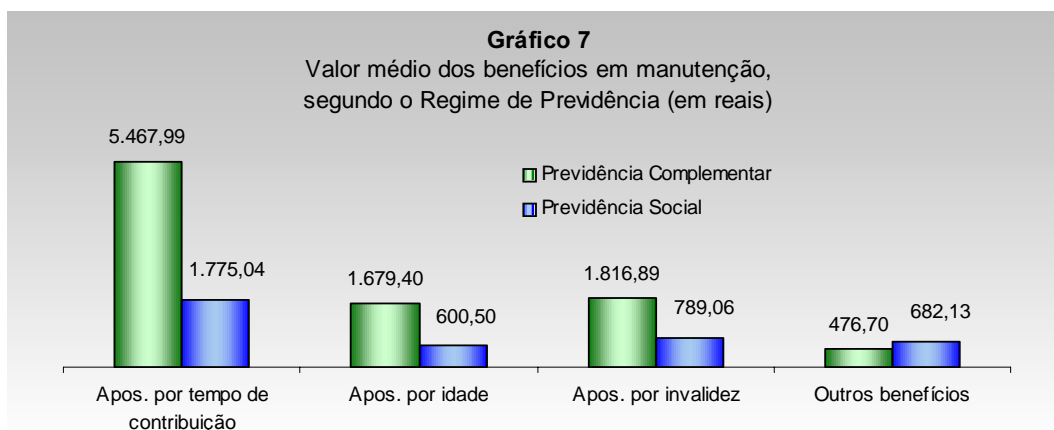
Fonte: Estatística de Benefícios e População - SPC/MPS e Boletim Estatístico da Previdência Social - SPS/MPS



Fonte: Estatística de Benefícios e População - SPC/MPS.



Fonte: Estatística de Benefícios e População - SPC/MPS.



Fonte: Estatística de Benefícios e População - SPC/MPS.

## Informações sobre o Patrimônio

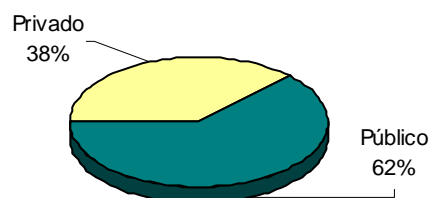
TABELA 7 - Ativo total das entidades fechadas de previdência complementar, segundo o tipo de patrocínio e instituidor, em nov/2004

Patrocínio e Instituidor	Ativo	%
Público	169.572.792.713,07	62,39
Privado	102.202.613.102,34	37,61
Instituidor	191.007,91	0,00
<b>Total</b>	<b>271.775.596.823,32</b>	<b>100,00</b>

Fonte: Balancete - SPC/MPS.

Gráfico 8

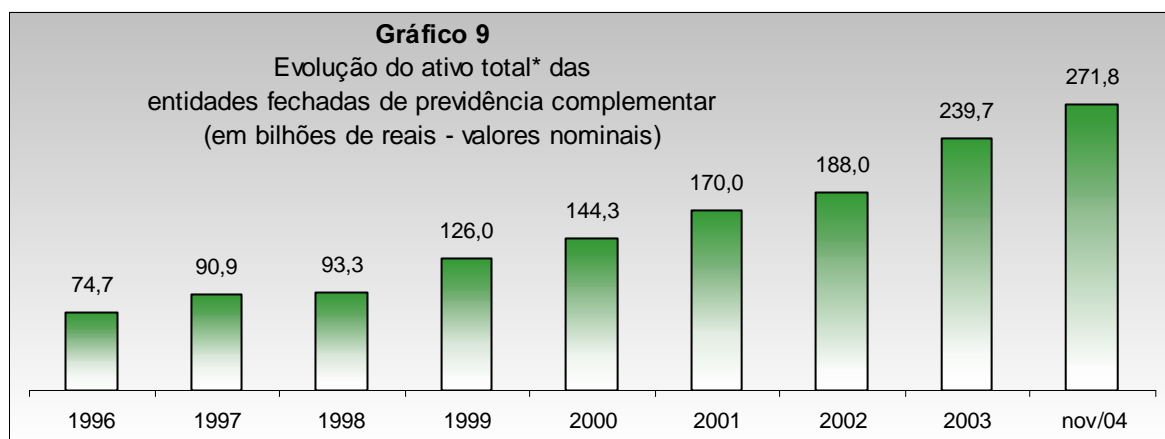
Ativo total das entidades fechadas de previdência complementar, segundo o tipo de patrocínio e instituidor, em nov/04



Fonte: Balancete - SPC/MPS.

Gráfico 9

Evolução do ativo total\* das entidades fechadas de previdência complementar (em bilhões de reais - valores nominais)



Fonte: Balancete - SPC/MPS.

\* Ativo total - conjunto de bens e direitos das entidades fechadas de previdência complementar.

QUADRO V - Relação das 10 maiores entidades fechadas de previdência complementar por tipo de patrocínio, segundo o ATIVO TOTAL, em nov/2004

Patrocínio Público			Patrocínio Privado		
Posição	Sigla da entidade	Valor (R\$ mil)	Posição	Sigla da entidade	Valor (R\$ mil)
1º	Previ/BB	65.124.402,03	1º	Fundação CESP	14.887.355,88
2º	Petros	25.470.557,77	2º	Sistel	11.928.211,38
3º	Funcef	17.822.203,65	3º	Valia	6.005.976,54
4º	Centrus	7.053.277,90	4º	Itaubanco	5.859.108,16
5º	Forluz	5.696.328,02	5º	Banesprev	3.679.244,13
6º	Real Grandeza	4.752.372,42	6º	CxUsiminas	2.820.555,12
7º	Fapes	3.521.482,70	7º	Telos	2.691.969,75
8º	Fundação COPEL	3.186.746,74	8º	Aerus	2.373.050,79
9º	Refer	2.739.515,70	9º	HSBC	2.224.630,87
10º	Fachesf	2.518.346,89	10º	IBM	1.906.212,59
<b>Total - 10 maiores</b>		<b>137.885.233,82</b>	<b>Total - 10 maiores</b>		<b>54.376.315,21</b>
<b>Total - Patroc. Público</b>		<b>169.572.792,71</b>	<b>Total - Patroc. Privado</b>		<b>102.202.613,10</b>
			<b>Total - Geral</b>		<b>271.775.596,82</b>

Fonte: Balancete - SPC/MPS.

## Informações sobre o Programa de Investimentos

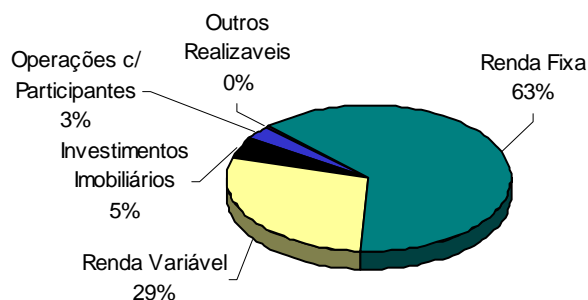
TABELA 8 - Ativo de investimentos das entidades fechadas de previdência complementar, em milhares de reais, por segmento e detalhamento das aplicações de investimentos, segundo o tipo de patrocínio e instituidor, em nov/2004

Segmento e Detalhamento das Aplicações de Investimentos	Patrocínio Público	Patrocínio Privado	Instituidor	Total	%
<b>Renda Fixa</b>	<b>84.935.136,11</b>	<b>71.268.215,08</b>	<b>170,15</b>	<b>156.203.521,35</b>	<b>63,5</b>
Títulos de Resp. Gov. Federal	25.130.269,44	5.984.952,83	-	31.115.222,27	12,6
Títulos de Resp. Gov. Estaduais	15.767,68	52.538,27	-	68.305,95	0,0
Títulos de Resp. Gov. Municipais	-	12.386,87	-	12.386,87	0,0
Aplic. em Instituições Financeiras	57.434.250,71	64.087.217,69	170,15	121.521.638,55	49,4
Títulos de Empresas	2.250.282,21	1.076.682,76	-	3.326.964,97	1,4
Investimentos Agrícolas	-	-	-	-	-
Outros Invest. de Renda Fixa	104.566,07	54.436,67	-	159.002,73	0,1
<b>Renda Variável</b>	<b>55.458.451,37</b>	<b>14.792.177,49</b>	<b>-</b>	<b>70.250.628,86</b>	<b>28,5</b>
Mercado de Ações	37.913.936,92	10.481.179,30	-	48.395.116,22	19,7
Bolsa de Mercadorias e de Futuros	105.422,44	427,23	-	105.849,67	0,0
Mercado de Ouro	-	391,20	-	391,20	0,0
Fundos de Investimentos	17.349.920,90	4.228.773,20	-	21.578.694,09	8,8
Outros Invest. de Renda Variável	89.171,12	81.406,56	-	170.577,68	0,1
<b>Investimentos Imobiliários</b>	<b>7.891.191,25</b>	<b>3.346.116,78</b>	<b>-</b>	<b>11.237.308,03</b>	<b>4,6</b>
Terrenos	197.742,97	69.648,90	-	267.391,86	0,1
Em Construção	65.961,86	46.956,90	-	112.918,76	0,0
Edificações	4.108.669,24	2.065.198,70	-	6.173.867,94	2,5
Participações	2.615.697,90	826.118,63	-	3.441.816,53	1,4
Direitos em Alien. Invest. Imobiliários	219.993,55	152.811,29	-	372.804,83	0,2
Fundos de Invest. Imobiliários	675.489,78	170.775,04	-	846.264,83	0,3
Outros Invest. Imobiliários	7.635,96	14.607,33	-	22.243,29	0,0
<b>Operações com Participantes</b>	<b>6.884.917,36</b>	<b>1.065.875,61</b>	<b>-</b>	<b>7.950.792,97</b>	<b>3,2</b>
<b>Outros Realizáveis</b>	<b>455.389,26</b>	<b>48.584,86</b>	<b>-</b>	<b>503.974,13</b>	<b>0,2</b>
<b>Total</b>	<b>155.625.085,36</b>	<b>90.520.969,82</b>	<b>170,15</b>	<b>246.146.225,33</b>	<b>100,0</b>

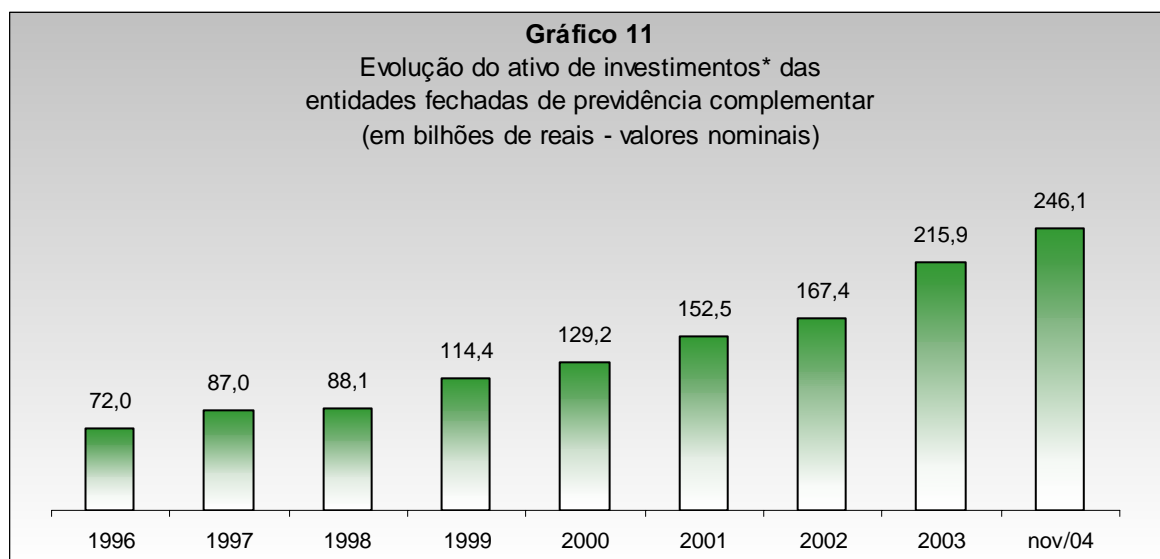
Fonte: Balancete - SPC/MPS.

**Gráfico 10**

Composição do ativo de investimentos das entidades fechadas de previdência complementar, segundo o segmento de aplicação, em nov/04



Fonte: Balancete - SPC/MPS.



Fonte: Balancete - SPC/MPS.

\* Ativo de investimentos - aplicações das entidades fechadas de previdência complementar, no mercado mobiliário e imobiliários, a fim de garantir o pagamento dos compromissos para com os participantes.

QUADRO VI - Relação das 10 maiores entidades fechadas de previdência complementar por tipo de patrocínio, segundo o ATIVO DE INVESTIMENTOS, em nov/2004

Patrocínio Público			Patrocínio Privado		
Posição	Sigla da entidade	Valor (R\$ mil)	Posição	Sigla da entidade	Valor (R\$ mil)
1º	Previ/BB	64.920.040,98	1º	Sistel	11.847.370,37
2º	Petros	24.457.711,92	2º	Fundação CESP	9.409.918,46
3º	Funcef	17.284.192,77	3º	Valia	5.958.083,91
4º	Centrus	6.107.071,55	4º	Itaubanco	5.823.299,62
5º	Forluz	4.095.003,08	5º	Banesprev	3.243.034,96
6º	Real Grandeza	3.307.329,73	6º	Telos	2.543.682,43
7º	Fapes	2.936.755,42	7º	HSBC	2.211.288,68
8º	Fundação COPEL	2.533.237,60	8º	CxUsiminas	1.817.143,40
9º	Postalís	2.184.076,79	9º	IBM	1.780.515,40
10º	Refer	2.041.643,23	10º	Funbep	1.680.791,17
<b>Total - 10 maiores</b>		<b>129.867.063,07</b>	<b>Total - 10 maiores</b>		<b>46.315.128,40</b>
<b>Total - Patroc. Público</b>		<b>155.625.085,36</b>	<b>Total - Patroc. Privado</b>		<b>90.520.969,82</b>
			<b>Total - Geral</b>		<b>246.146.225,33</b>

Fonte: Balancete - SPC/MPS.

QUADRO VII - Relação dos 10 maiores ATIVOS DE INVESTIMENTOS das entidades fechadas de previdência complementar, por tipo de patrocínio, em nov/2004

Patrocínio Público			Patrocínio Privado		
Posição	Investimento	Valor (R\$ mil)	Posição	Investimento	Valor (R\$ mil)
1º	Ações - Mercado à Vista	37.813.393,85	1º	Quotas de Fdo de Invest. Financ RF	32.498.548,70
2º	Quotas de Fdo de Invest. Financ RF	36.292.166,06	2º	Fdos Aplic. Qtas. Fund. Invest. Financ.	30.322.632,07
3º	Notas do Tesouro Nacional	20.018.071,12	3º	Ações - Mercado à Vista	10.397.986,85
4º	Fdos Aplic. Qtas. Fund. Invest. Financ.	18.714.960,35	4º	Quotas de Fundos de Ações	3.659.998,89
5º	Quotas de Fundos de Ações	16.582.634,10	5º	Notas do Tesouro Nacional	3.153.118,23
6º	Letras Financeira do Tesouro	4.488.472,04	6º	Letras Financeiras do Tesouro	1.315.856,38
7º	Empréstimos com Participantes	3.898.631,40	7º	Edificações - Locadas a Terceiros	1.313.150,17
8º	Edificações - Locadas a Terceiros	3.137.174,98	8º	Empréstimos com Participantes	937.345,73
9º	Financiamento Imobiliário	2.981.819,34	9º	Outros Títulos Resp. do Gov. Federal	846.545,62
10º	Debêntures não conversíveis	1.994.993,42	10º	Shopping Center	808.492,41
<b>Total - 10 maiores</b>		<b>145.922.316,67</b>	<b>Total - 10 maiores</b>		<b>85.253.675,07</b>
<b>Total - Patroc. Público</b>		<b>155.625.085,36</b>	<b>Total - Patroc. Privado</b>		<b>90.520.969,82</b>
			<b>Total - Geral</b>		<b>246.146.225,33</b>

Fonte: Balancete - SPC/MPS.

QUADRO VIII - Relação dos 10 maiores ativos de investimentos das entidades fechadas de previdência complementar, no segmento de RENDA FIXA com detalhamento dos títulos, por tipo de patrocínio, em nov/2004

Patrocínio Público			Patrocínio Privado		
Posição	Investimento	Valor (R\$ mil)	Posição	Investimento	Valor (R\$ mil)
1º	Quotas de Fdo de Invest. Financ RF	36.292.166,06	1º	Quotas Fdo. de Invest. Financ. - RF	32.498.548,70
2º	Notas do Tesouro Nacional	20.018.071,12	2º	Fdos. Aplic. Qtas. Fdo. Invest. Financ.	30.322.632,07
3º	Fdos Aplic. Qtas. Fund. Invest. Financ.	18.714.960,35	3º	Notas do Tesouro Nacional	3.153.118,23
4º	Letras Financeira do Tesouro	4.488.472,04	4º	Letras Financeiras do Tesouro	1.315.856,38
5º	Debêntures não Conversíveis	1.994.993,42	5º	Outros Títulos Resp. do Gov. Federal	846.545,62
6º	Certificados de Depósitos Bancários	1.395.703,04	6º	Certificados de Depósito Bancário	806.469,18
7º	Créditos Securit. do Tes. Nacional	271.975,20	7º	Debêntures não Conversíveis	803.597,73
8º	Letras Hipotecárias	270.422,34	8º	Créditos Securit. do Tes. Nacional	578.680,87
9º	Debêntures Conversíveis	244.262,05	9º	Debêntures Conversíveis	117.227,63
10º	Outros Títulos Resp. do Gov. Federal	216.278,63	10º	Recibos de Depósitos Bancários	115.160,28
<b>Total - 10 maiores</b>		<b>83.907.304,26</b>	<b>Total - 10 maiores</b>		<b>70.557.836,70</b>
<b>Total - Patroc. Público</b>		<b>84.935.136,11</b>	<b>Total - Patroc. Privado</b>		<b>71.268.215,08</b>
			<b>Total - Geral</b>		<b>156.203.521,35</b>

Fonte: Balancete - SPC/MPS.

QUADRO IX - Relação dos 10 maiores ativos de investimentos das entidades fechadas de previdência complementar, no segmento de RENDA VARIÁVEL com detalhamento dos títulos, por tipo de patrocínio, em nov/2004

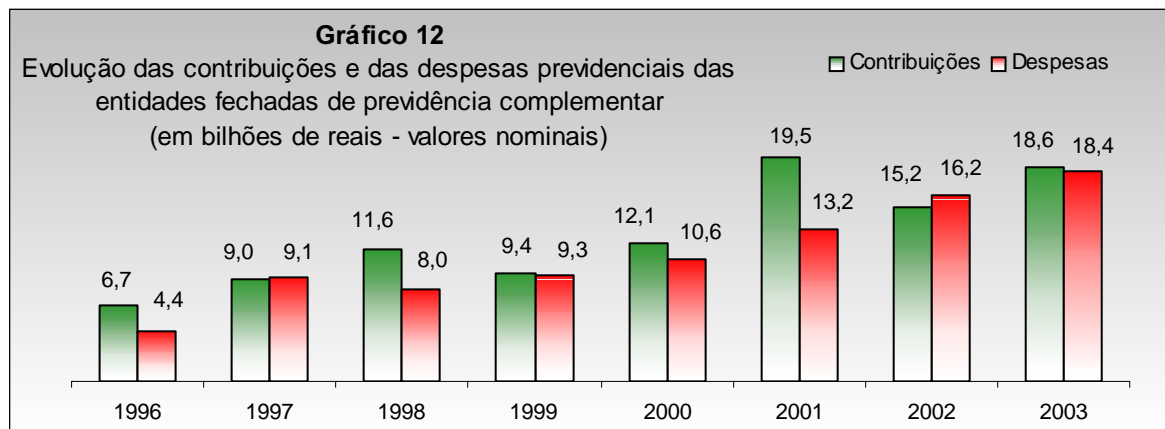
Patrocínio Público			Patrocínio Privado		
Posição	Investimento	Valor (R\$ mil)	Posição	Investimento	Valor (R\$ mil)
1º	Ações - Mercado à Vista	37.813.393,85	1º	Ações - Mercado à Vista	10.397.986,85
2º	Quotas de Fundos de Ação	16.582.634,10	2º	Quotas de Fundos de Ação	3.659.998,89
3º	Fdos. Aplic. Qtas. Fdo. Invest. Financ.	588.098,84	3º	Fdos. Aplic. Qtas. Fdo. Invest. Financ. -	296.447,81
4º	Quotas Fdo. de Invest. Financ. - RV	172.361,25	4º	Quotas Fdo. de Invest. Financ. - RV	272.326,50
5º	Bolsa de Mercadorias e de Futuro	105.422,44	5º	Outros Invest. de Renda Variável	81.406,56
6º	Outros Invest. de Renda Variável	89.171,12	6º	Empréstimos de Ações	76.833,14
7º	Empréstimos de Ações	65.479,48	7º	Mercado de Ações - Opções	5.932,78
8º	Outros Títulos do Mercado de Ações	23.914,26	8º	Bolsa de Mercadorias e de Futuros	427,23
9º	Mercado de Ações - Opções	10.969,07	9º	Ouro - Físico	391,20
10º	Certificados de Depósitos de Ações	180,24	10º	Bônus de Subscrições de Ações	387,04
<b>Total - 10 maiores</b>		<b>55.451.624,66</b>	<b>Total - 10 maiores</b>		<b>14.792.137,99</b>
<b>Total - Patroc. Público</b>		<b>55.458.451,37</b>	<b>Total - Patroc. Privado</b>		<b>14.792.177,49</b>
			<b>Total - Geral</b>		<b>70.250.628,86</b>

Fonte: Balancete - SPC/MPS.

## Informações sobre o Programa Previdencial

TABELA 9 - Programa previdencial das entidades fechadas de previdência complementar, em milhares de reais, por tipo de recurso com detalhamento das contribuições e dos benefícios, segundo o tipo de patrocínio e instituidor, em nov/2004

Tipo de Recurso	Patrocínio	Patrocínio	Instituidor	Total
	Público	Privado		
<b>Recursos Coletados</b>	<b>6.980.779,36</b>	<b>4.704.823,61</b>	<b>189,32</b>	<b>11.685.792,29</b>
Correntes	5.293.575,98	2.871.447,21	188,76	8.165.211,95
Patrocinador(es)	1.977.077,92	1.689.826,02	-	3.666.903,94
Normais	1.476.762,87	1.308.557,08	-	2.785.319,95
Extraordinárias	500.315,06	381.268,94	-	881.584,00
Participante Total	1.681.354,09	1.059.341,68	188,76	2.740.884,53
Ativos	1.085.781,54	924.005,12	188,76	2.009.975,42
Normais	11.510,13	893.802,96	188,76	1.968.263,13
Extraordinárias	11.510,13	30.202,16	-	41.712,29
Assistidos	595.572,55	135.336,56	-	730.909,11
Normais	593.218,38	132.247,09	-	725.465,47
Extraordinárias	2.354,16	3.089,47	-	5.443,63
Autofinanciados	51.829,76	50.808,43	-	102.638,19
Normais	46.460,30	49.466,38	-	95.926,68
Extraordinárias	5.369,46	1.342,06	-	6.711,51
Provisões	171.457,42	51.860,46	-	223.317,88
Outros Recursos Correntes	1.411.856,79	19.610,62	-	1.431.467,41
Remuneração Contrib. em Atraso	31.305,82	17.450,20	0,55	48.756,57
Recursos Contrib. Contratadas	1.343.512,56	1.657.515,81	-	3.001.028,37
Portabilidade	15,72	9.855,20	-	9.870,92
Outros Recursos Coletados	309.889,97	40.635,62	-	350.525,58
<b>Recursos Utilizados</b>	<b>11.435.130,50</b>	<b>5.902.713,05</b>	<b>4,76</b>	<b>17.337.848,31</b>
Correntes	10.633.752,64	5.214.238,20	4,76	15.847.995,60
Benefícios	9.399.083,40	5.123.658,53	4,76	14.522.746,69
Aposentadorias	7.488.465,58	3.916.875,99	-	11.405.341,57
Tempo de Contribuição e Idade	145.772,55	282.552,96	-	428.325,52
Tempo de Contribuição	6.063.373,36	1.819.784,66	-	7.883.158,02
Idade	69.582,01	107.669,51	-	177.251,52
Invalidez	422.394,93	227.018,31	-	649.413,24
Antecipada	276.038,94	633.602,12	-	909.641,07
Postergada	12.903,25	20.012,57	-	32.915,82
Proporcional Diferida	10.930,86	51.199,80	-	62.130,66
Especial	487.469,68	775.036,04	-	1.262.505,72
Pensões	991.392,37	355.204,56	-	1.346.596,93
Auxílios	53.978,59	27.068,24	-	81.046,83
Pecúlios	146.136,01	46.215,14	-	192.351,15
Outros Benefícios	293.899,47	31.664,62	-	325.564,09
Provisões	154.043,85	160.286,97	-	314.330,83
Restituições	271.167,53	586.343,02	4,76	857.515,31
Outros Recursos Correntes	1.234.669,23	90.579,67	-	1.325.248,90
Portabilidade	-	474.060,62	-	474.060,62
Outros Recursos Utilizados	800.059,53	106.494,57	-	906.554,10



Fonte: Balancete - SPC/MPS.

## Informações sobre o Programa Assistencial

TABELA 10 - Programa assistencial das entidades fechadas de previdência complementar, em milhares de reais, por tipo de recurso com detalhamento das contribuições e dos benefícios, segundo o tipo de patrocínio e instituidor, em nov/2004

Tipo de Recurso	Patrocínio		Instituidor	Total
	Público	Privado		
<b>Recursos Coletados</b>	<b>1.595.862,63</b>	<b>346.195,74</b>	-	<b>1.942.058,37</b>
Correntes	1.557.414,67	336.187,74	-	1.893.602,42
Remun. das Contrib. em Atraso	7.039,65	254,46	-	7.294,11
Recursos Prov. de Contrib. Contratadas	1.859,72	110,79	-	1.970,51
Outros Recursos Coletados	29.548,58	9.642,74	-	39.191,33
<b>Recursos Utilizados</b>	<b>1.625.655,80</b>	<b>397.262,72</b>	-	<b>2.022.918,51</b>
Correntes	1.426.835,62	393.145,62	-	1.819.981,25
Outros Recursos Utilizados	197.659,20	4.117,09	-	201.776,29

Fonte: Balancete - SPC/MPS.

## Informações sobre o Programa Administrativo

TABELA 11 - Programa administrativo das entidades fechadas de previdência complementar, em milhares de reais, por tipo de recurso com detalhamento das receitas e despesas, segundo o tipo de patrocínio e instituidor, em nov/2004

Tipo de Recurso	Patrocínio		Instituidor	Total
	Público	Privado		
<b>Receitas</b>	<b>63.689,78</b>	<b>17.219,66</b>	-	<b>80.909,44</b>
Administração Previdencial	30.081,18	3.850,15	-	33.931,32
Administração Assistencial	23.979,96	1.448,21	-	25.428,16
Administração dos Investimentos	2.969,93	6.123,60	-	9.093,54
Outras	6.658,71	5.797,71	-	12.456,41
<b>Transferências Interprogramas *</b>	<b>822.079,39</b>	<b>541.154,88</b>	<b>494,72</b>	<b>1.363.728,98</b>
<b>Despesas</b>	<b>691.935,47</b>	<b>437.314,73</b>	<b>494,72</b>	<b>1.129.744,92</b>
Administração Previdencial	275.450,20	237.569,67	-	513.019,87
Administração Assistencial	176.104,71	28.009,81	-	204.114,52
Administração dos Investimentos	226.438,85	169.262,52	494,72	396.196,09
Outras	13.941,71	2.472,74	-	16.414,45

Fonte: Balancete - SPC/MPS.

\* Recursos oriundos de outros programas.



**PREVIDÊNCIA SOCIAL**

**Ministério da Previdência Social  
Secretaria de Previdência Complementar  
Coordenação de Informações Gerenciais  
Esplanada dos Ministérios - Bloco F - 6º andar  
70 059-900 Brasília/DF**