



PREVIDÊNCIA SOCIAL
MINISTÉRIO DA PREVIDÊNCIA SOCIAL

Informe Estatístico

Julho-2005



Secretaria de Previdência
Complementar

© 2005– Ministério da Previdência Social
Secretaria de Previdência Complementar
Diretoria de Assuntos Econômicos - DECON

É permitida a reprodução total ou parcial desta obra, desde que citada a fonte.

Edição, Distribuição e Informações
Secretaria de Previdência Complementar
Diretoria de Assuntos Econômicos - DECON
Esplanada dos Ministérios, Bloco F, Edifício-sede, 6º andar
70.059-900 – Brasília-DF
Tel.: (61) 3317 5289 / 3317 5703 – Fax: (61) 3224 6280 / 3224 6799
Site da SPC: www.previdencia.gov.br/08.asp

Distribuição interna
Impresso no Brasil / *Printed in Brazil*

Índice I

Informações Cadastrais

| | |
|--|---|
| Quantidade de EFPC e de patrocinadores..... | 3 |
| Tipo de Administração dos Recursos Financeiros das EFPC..... | 3 |
| Quantidade de EFPC por região..... | 4 |

Informações Populacionais

| | |
|---|---|
| População das EFPC..... | 5 |
| Relação das 10 maiores EFPC, segundo a população total..... | 5 |
| Relação das 10 maiores EFPC, segundo a quantidade de participantes, de assistidos e de beneficiários de pensão..... | 6 |

Informações dos Benefícios

| | |
|--|---|
| Benefícios em manutenção..... | 7 |
| Benefícios concedidos no mês..... | 7 |
| Quantidade e valor médio dos benefícios em manutenção na Previdência Social e na Previdência Complementar..... | 8 |
| Valor total dos gastos previdenciais na Previdência Social e na Previdência Complementar..... | 8 |

Informações sobre o Patrimônio

| | |
|---|---|
| Ativo total das EFPC..... | 9 |
| Evolução do ativo total das EFPC..... | 9 |
| Relação das 10 maiores EFPC, segundo o ativo total..... | 9 |

Informações sobre o Programa de Investimentos

| | |
|---|----|
| Ativo de Investimentos das EFPC..... | 10 |
| Composição do ativo de investimentos das EFPC..... | 10 |
| Evolução do ativo de investimentos das EFPC..... | 11 |
| Relação das 10 maiores EFPC, segundo o ativo de investimentos..... | 11 |
| Relação dos 10 maiores ativos de investimentos das EFPC, nos segmentos de renda fixa e de renda variável..... | 12 |

Informações sobre o Programa Previdencial

| | |
|---|----|
| Programa Previdencial das EFPC..... | 13 |
| Evolução das contribuições e das receitas previdenciais das EFPC..... | 14 |

Informações sobre o Programa Assistencial

| | |
|-------------------------------------|----|
| Programa Assistencial das EFPC..... | 14 |
|-------------------------------------|----|

Informações sobre o Programa Administrativo

| | |
|---------------------------------------|----|
| Programa Administrativo das EFPC..... | 14 |
|---------------------------------------|----|

Índice II

Tabelas

| | |
|---|----|
| Tabela 1 - Quantidade de EFPC por tipo de patrocínio e instituidor, segundo o tipo de administração dos recursos financeiros, e número de patrocinadores..... | 3 |
| Tabela 2 - Quantidade de EFPC, por região e unidade da federação, segundo o tipo de patrocínio e instituidor | 4 |
| Tabela 3 - População das EFPC, segundo o tipo de patrocínio e instituidor..... | 5 |
| Tabela 4 - Benefícios em manutenção concedidos pelas EFPC por espécie, segundo o tipo de patrocínio e instituidor..... | 7 |
| Tabela 5 - Benefícios concedidos no mês pelas EFPC por espécie, segundo o tipo de patrocínio e instituidor..... | 7 |
| Tabela 6 - Benefícios em manutenção, valor total e valor médio dos gastos previdenciais, segundo o Regime de Previdência..... | 8 |
| Tabela 7 - Ativo total das EFPC, segundo o tipo de patrocínio e instituidor..... | 9 |
| Tabela 8 - Ativo de investimentos das EFPC, em milhares de reais, por segmento de aplicação e detalhamento das aplicações de investimentos, segundo o tipo de patrocínio e instituidor..... | 10 |
| Tabela 9 - Programa previdencial das EFPC, em milhares de reais, por tipo de recurso com detalhamento das contribuições e dos benefícios, segundo o tipo de patrocínio e instituidor..... | 13 |
| Tabela 10 - Programa assistencial das EFPC, em milhares de reais, por tipo de recurso com detalhamento das contribuições e dos benefícios, segundo o tipo de patrocínio e instituidor | 14 |
| Tabela 11 - Programa administrativo das EFPC, em milhares de reais, por tipo de recurso com detalhamento das receitas e despesas, segundo o tipo de patrocínio e instituidor | 14 |

Gráficos

| | |
|---|----|
| Gráfico 1 - Tipos de Administração dos Recursos Financeiros das EFPC..... | 3 |
| Gráfico 2 - Quantidade de EFPC..... | 3 |
| Gráfico 3 - População das EFPC..... | 5 |
| Gráfico 4 - Aposentadorias concedidas, por espécie, no mês..... | 7 |
| Gráfico 5 - Quantidade de benefícios em manutenção, segundo o Regime de Previdência..... | 8 |
| Gráfico 6 - Valor total dos gastos previdenciais com benefícios em manutenção, segundo o Regime de Previdência..... | 8 |
| Gráfico 7 - Valor médio dos benefícios em manutenção, segundo o Regime de Previdência..... | 8 |
| Gráfico 8 - Ativo total das EFPC, segundo o tipo de patrocínio..... | 9 |
| Gráfico 9 - Evolução do ativo total das EFPC..... | 9 |
| Gráfico 10 - Composição do ativo de investimentos das EFPC, segundo o segmento de aplicação..... | 10 |
| Gráfico 11 - Evolução do ativo de investimentos das EFPC..... | 11 |
| Gráfico 12 - Evolução das contribuições e das receitas previdenciais das EFPC..... | 14 |

Quadros

| | |
|---|----|
| QUADRO I - Relação das 10 maiores EFPC por tipo de patrocínio, segundo a POPULAÇÃO TOTAL..... | 5 |
| QUADRO II - Relação das 10 maiores EFPC por tipo de patrocínio, segundo a quantidade de PARTICIPANTES..... | 6 |
| QUADRO III - Relação das 10 maiores EFPC por tipo de patrocínio, segundo a quantidade de ASSISTIDOS..... | 6 |
| QUADRO IV - Relação das 10 maiores EFPC por tipo de patrocínio, segundo a quantidade de BENEFICIÁRIOS DE PENSÃO..... | 6 |
| QUADRO V - Relação das 10 maiores EFPC por tipo de patrocínio, segundo o ATIVO TOTAL..... | 9 |
| QUADRO VI - Relação das 10 maiores EFPC por tipo de patrocínio, segundo o ATIVO DE INVESTIMENTOS..... | 11 |
| QUADRO VII - Relação dos 10 maiores ativos de investimentos das EFPC, por tipo de patrocínio..... | 12 |
| QUADRO VIII - Relação dos 10 maiores ativos de invest. das EFPC, por tipo de patrocínio, no segmento de RENDA FIXA..... | 12 |
| QUADRO IX - Relação dos 10 maiores ativos de invest. das EFPC, por tipo de patrocínio, no segmento de RENDA VARIÁVEL..... | 12 |

Observações :

- (1) Informações Contábeis e Benefício e População extraídas no dia 29 de Novembro de 2005.
- (2) EFPC - Entidades Fechadas de Previdência Complementar

Informações Cadastrais

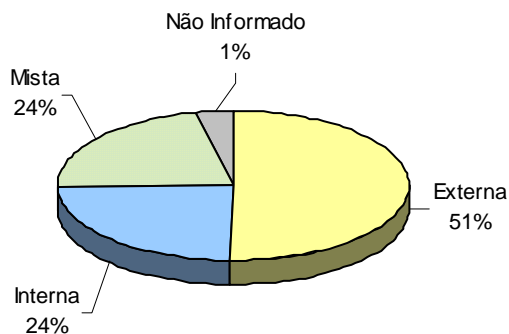
TABELA 1 - Quantidade de entidades fechadas de previdência complementar por tipo de patrocínio e instituidor, segundo o tipo de administração dos recursos financeiros, e número de patrocinadores, em jul/05.

| Patrocínio/ Instituidor | Tipo de Administração dos Recursos Financeiros | | | | Total | Patrocinadores |
|----------------------------|--|-----------|-----------|----------------|------------|----------------|
| | Externa | Interna | *Mista | *Não Informado | | |
| Público | 6 | 42 | 35 | - | 83 | 258 |
| Privado | 177 | 48 | 46 | 8 | 279 | 1.844 |
| Instituidor | 2 | - | - | 7 | 9 | - |
| Total | 185 | 90 | 81 | 15 | 371 | 2.102 |

Fonte: Cadastro - SPC/MPS.

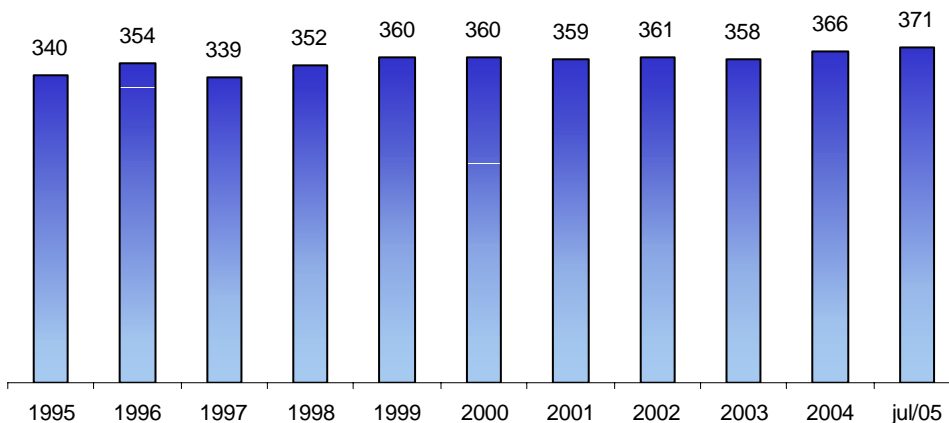
*Mista - Combinação das formas externa e interna; *Não Informado - Entidades que não iniciaram suas atividades

Gráfico 1
Tipos de Administração dos Recursos Financeiros das Entidades Fechadas de Previdência Complementar



Fonte: Cadastro - SPC/MPS.

Gráfico 2
Quantidade de entidades fechadas de previdência complementar



Fonte: Cadastro - SPC/MPS.

TABELA 2 - Quantidade de entidades fechadas de previdência complementar, por região e unidade da federação, em jul/05.

| REGIÃO Unidade da Federação | Patrocínio Público | Patrocínio Privado | Instituidor | Total |
|---------------------------------------|---------------------------|---------------------------|--------------------|--------------|
| NORTE | 3 | 2 | - | 5 |
| Acre | - | - | - | - |
| Amazonas | - | 1 | - | 1 |
| Amapá | - | - | - | - |
| Pará | 2 | 1 | - | 3 |
| Rondônia | 1 | - | - | 1 |
| Roraima | - | - | - | - |
| Tocantins | - | - | - | - |
| NORDESTE | 17 | 17 | - | 34 |
| Alagoas | 3 | - | - | 3 |
| Bahia | 2 | 4 | - | 6 |
| Ceará | 6 | 1 | - | 7 |
| Maranhão | - | 2 | - | 2 |
| Paraíba | - | 2 | - | 2 |
| Pernambuco | 2 | 5 | - | 7 |
| Piauí | 2 | - | - | 2 |
| Rio Grande do Norte | 1 | 2 | - | 3 |
| Sergipe | 1 | 1 | - | 2 |
| SUDESTE | 29 | 209 | 6 | 244 |
| Espírito Santo | 2 | 4 | - | 6 |
| Minas Gerais | 5 | 13 | 1 | 19 |
| Rio de Janeiro | 19 | 38 | 1 | 58 |
| São Paulo | 3 | 154 | 4 | 161 |
| SUL | 17 | 36 | 3 | 56 |
| Paraná | 8 | 12 | - | 20 |
| Rio Grande do Sul | 6 | 15 | - | 21 |
| Santa Catarina | 3 | 9 | 3 | 15 |
| CENTRO-OESTE | 17 | 15 | - | 32 |
| Distrito Federal | 14 | 11 | - | 25 |
| Goiás | 2 | 2 | - | 4 |
| Mato Grosso do Sul | - | 1 | - | 1 |
| Mato Grosso | 1 | 1 | - | 2 |
| Total | 83 | 279 | 9 | 371 |

Fonte: Cadastro - SPC/MPS.

Informações Populacionais

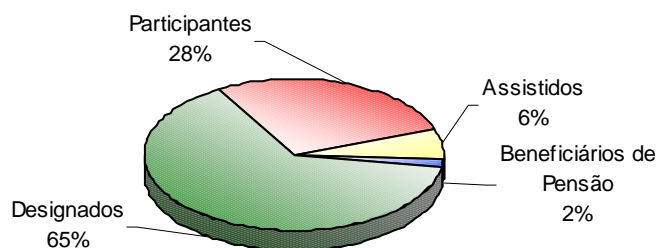
TABELA 3 - População das entidades fechadas de previdência complementar, segundo o tipo de patrocínio e instituidor em jul/2005.

| Descrição | Patrocínio Público | Patrocínio Privado | Instituidor | Total |
|-------------------------|--------------------|--------------------|---------------|------------------|
| Participantes | 578.858 | 1.160.511 | 6.182 | 1.745.551 |
| Assistidos | 198.033 | 190.025 | 43 | 388.101 |
| Beneficiários de Pensão | 76.770 | 55.588 | 3 | 132.361 |
| Designados* | 1.651.863 | 2.333.231 | 7.426 | 3.992.520 |
| Total | 2.505.524 | 3.739.355 | 13.654 | 6.258.533 |

Fonte: Estatística de Benefícios e População - SPC/MPS.

* Designado - Pessoa indicada pelo participante ou assistido, que poderá ter direito a benefícios, de acordo com as regras estabelecidas no Regulamento do plano de benefícios.

Gráfico 3
População das entidades fechadas de previdência complementar



Fonte: Estatística de Benefícios e População - SPC/MPS.

QUADRO I - Relação das 10 maiores entidades fechadas de previdência complementar por tipo de patrocínio, segundo a POPULAÇÃO TOTAL*, em jul/2005

| Patrocínio Público | | | Patrocínio Privado | | |
|--------------------------------|-------------------|----------------|--------------------------------|-------------------|------------------|
| Posição | Sigla da entidade | Quantidade | Posição | Sigla da entidade | Quantidade |
| 1º | Previ/BB | 159.756 | 1º | HSBC | 54.068 |
| 2º | Postalís | 113.677 | 2º | Valia | 52.474 |
| 3º | Petros | 93.298 | 3º | Fundação CESP | 47.008 |
| 4º | Geap | 75.659 | 4º | BB Previdência | 42.210 |
| 5º | Funcéf | 73.800 | 5º | Itaubanco | 38.600 |
| 6º | Capesesp | 34.753 | 6º | Sistel | 33.812 |
| 7º | Previminas | 25.874 | 7º | Previ-GM | 33.215 |
| 8º | Sabesprev | 21.527 | 8º | Aerus | 33.199 |
| 9º | Economus | 15.707 | 9º | Bomprev | 32.283 |
| 10º | Prece | 14.644 | 10º | VWPP | 31.783 |
| Total - 10 maiores | | 628.695 | Total - 10 maiores | | 398.652 |
| Total - Patroc. Público | | 853.661 | Total - Patroc. Privado | | 1.406.124 |
| | | | Total - Geral | | 2.259.785 |

Fonte: Estatística de Benefícios e População - SPC/MPS.

* Participantes, assistidos e beneficiários de pensão.

QUADRO II - Relação das 10 maiores entidades fechadas de previdência complementar por tipo de patrocínio, segundo a quantidade de PARTICIPANTES, em jul/05

| Patrocínio Público | | | Patrocínio Privado | | |
|--------------------------------|-------------------|----------------|--------------------------------|-------------------|------------------|
| Posição | Sigla da entidade | Quantidade | Posição | Sigla da entidade | Quantidade |
| 1º | Postalis | 100.059 | 1º | HSBC | 47.820 |
| 2º | Previ/BB | 82.457 | 2º | BB Previdência | 41.520 |
| 3º | GEAP | 75.659 | 3º | Valia | 32.419 |
| 4º | Funcef | 51.220 | 4º | Bomprev | 32.277 |
| 5º | Petros | 40.400 | 5º | Itaubanco | 31.704 |
| 6º | Capesesp | 34.288 | 6º | Previ-GM | 31.602 |
| 7º | Previminas | 22.503 | 7º | VWPP | 30.326 |
| 8º | Sabesprev | 17.806 | 8º | Multiprev | 29.911 |
| 9º | Economus | 12.175 | 9º | Bungeprev | 28.220 |
| 10º | Derminas | 8.899 | 10º | Holandaprevi | 27.920 |
| Total - 10 maiores | | 445.466 | Total - 10 maiores | | 333.719 |
| Total - Patroc. Público | | 578.858 | Total - Patroc. Privado | | 1.160.511 |
| | | | Total - Geral | | 1.739.369 |

Fonte: Estatística de Benefícios e População - SPC/MPS.

QUADRO III - Relação das 10 maiores entidades fechadas de previdência complementar por tipo de patrocínio, segundo a quantidade de ASSISTIDOS, em jul/2005

| Patrocínio Público | | | Patrocínio Privado | | |
|--------------------------------|-------------------|----------------|--------------------------------|-------------------|----------------|
| Posição | Sigla da entidade | Quantidade | Posição | Sigla da entidade | Quantidade |
| 1º | Previ/BB | 58.864 | 1º | Fundação CESP | 22.796 |
| 2º | Petros | 41.128 | 2º | Sistel | 21.011 |
| 3º | Funcef | 18.459 | 3º | Valia | 14.408 |
| 4º | Portus | 6.252 | 4º | CBS | 11.066 |
| 5º | Fachesf | 5.825 | 5º | CxUsiminas | 8.282 |
| 6º | Postalis | 4.924 | 6º | Femco | 7.156 |
| 7º | Fundação COPEL | 4.567 | 7º | Aerus | 6.940 |
| 8º | Eletroceee | 4.382 | 8º | Itaubanco | 5.960 |
| 9º | Prece | 4.310 | 9º | Banesprev | 5.881 |
| 10º | Fusesc | 3.580 | 10º | Fatlântico | 4.980 |
| Total - 10 maiores | | 152.291 | Total - 10 maiores | | 108.480 |
| Total - Patroc. Público | | 198.033 | Total - Patroc. Privado | | 190.025 |
| | | | Total - Geral | | 388.058 |

Fonte: Estatística de Benefícios e População - SPC/MPS.

QUADRO IV - Relação das 10 maiores entidades fechadas de previdência complementar por tipo de patrocínio, segundo a quantidade de BENEFICIÁRIOS DE PENSÃO, em jul/2005

| Patrocínio Público | | | Patrocínio Privado | | |
|--------------------------------|-------------------|---------------|--------------------------------|-------------------|----------------|
| Posição | Sigla da entidade | Quantidade | Posição | Sigla da entidade | Quantidade |
| 1º | Previ/BB | 18.435 | 1º | CBS | 8.923 |
| 2º | Petros | 11.770 | 2º | Sistel | 5.815 |
| 3º | Postalis | 8.694 | 3º | Valia | 5.647 |
| 4º | Funcef | 4.121 | 4º | Fundação CESP | 5.518 |
| 5º | Prece | 4.077 | 5º | Braslight | 2.197 |
| 6º | Portus | 3.334 | 6º | Femco | 2.062 |
| 7º | Derminas | 3.133 | 7º | Cxusiminas | 2.020 |
| 8º | Eletroceee | 1.931 | 8º | Aerus | 1.938 |
| 9º | Fachesf | 1.620 | 9º | HSBC | 1.455 |
| 10º | Ceres | 1.370 | 10º | Instituto AMBEV | 944 |
| Total - 10 maiores | | 58.485 | Total - 10 maiores | | 36.519 |
| Total - Patroc. Público | | 76.770 | Total - Patroc. Privado | | 55.588 |
| | | | Total - Geral | | 132.358 |

Fonte: Estatística de Benefícios e População - SPC/MPS.

Informações dos Benefícios

TABELA 4 - Benefícios em manutenção concedidos pelas entidades fechadas de previdência complementar por espécie, segundo o tipo de patrocínio e instituidor, em jul/2005

| Espécie de Benefício | Patrocínio Público | Patrocínio Privado | Instituidor | Total |
|-------------------------------|--------------------|--------------------|-------------|----------------|
| Aposentadorias | 198.033 | 190.025 | 43 | 388.101 |
| Tempo de Contribuição e Idade | 8.399 | 15.552 | - | 23.951 |
| Tempo de Contribuição | 122.368 | 63.885 | 10 | 186.263 |
| Idade | 4.003 | 6.367 | - | 10.370 |
| Invalidez | 25.548 | 22.094 | 1 | 47.643 |
| Antecipada | 22.534 | 47.813 | 27 | 70.374 |
| Postergada | 2.143 | 510 | 5 | 2.658 |
| Proporcional Diferida | 243 | 3.428 | - | 3.671 |
| Especial | 12.795 | 30.376 | - | 43.171 |
| Pensões | 56.460 | 39.696 | 3 | 96.159 |
| Auxílios | 11.552 | 7.296 | - | 18.848 |
| Pecúlios | 3.752 | 1.304 | - | 5.056 |
| Resgates | 4.546 | 24.711 | 147 | 29.404 |
| Outros Benefícios | 444 | 71 | - | 515 |
| Total | 274.787 | 263.103 | 193 | 538.083 |

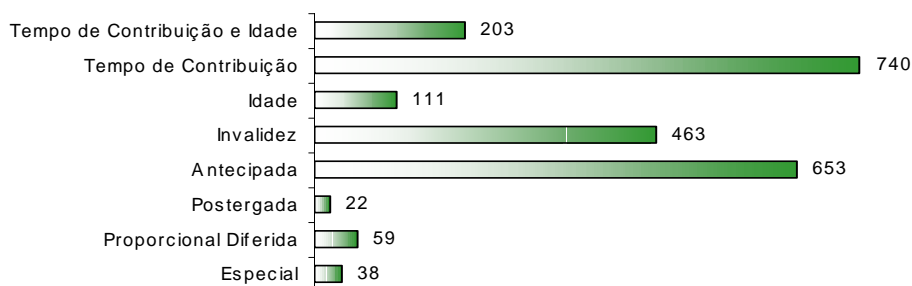
Fonte: Estatística de Benefícios e População - SPC/MPS.

TABELA 5 - Benefícios concedidos no mês pelas entidades fechadas de previdência complementar por espécie, segundo o tipo de patrocínio e instituidor, em jul/2005

| Espécie de Benefício | Patrocínio Público | Patrocínio Privado | Instituidor | Total |
|-------------------------------|--------------------|--------------------|-------------|---------------|
| Aposentadorias | 1.041 | 1.247 | 1 | 2.289 |
| Tempo de Contribuição e Idade | 148 | 55 | - | 203 |
| Tempo de Contribuição | 430 | 309 | 1 | 740 |
| Idade | 12 | 99 | - | 111 |
| Invalidez | 216 | 247 | - | 463 |
| Antecipada | 203 | 450 | - | 653 |
| Postergada | 15 | 7 | - | 22 |
| Proporcional Diferida | 6 | 53 | - | 59 |
| Especial | 11 | 27 | - | 38 |
| Pensões | 784 | 229 | - | 1.013 |
| Auxílios | 1.250 | 828 | - | 2.078 |
| Pecúlios | 402 | 188 | - | 590 |
| Resgates | 727 | 3.425 | 11 | 4.163 |
| Outros Benefícios | 54 | 17 | - | 71 |
| Total | 4.258 | 5.934 | 12 | 10.204 |

Fonte: Estatística de Benefícios e População - SPC/MPS.

Gráfico 4
Aposentadorias concedidas, no mês de jul/05, por espécie



Fonte: Estatística de Benefícios e População - SPC/MPS.

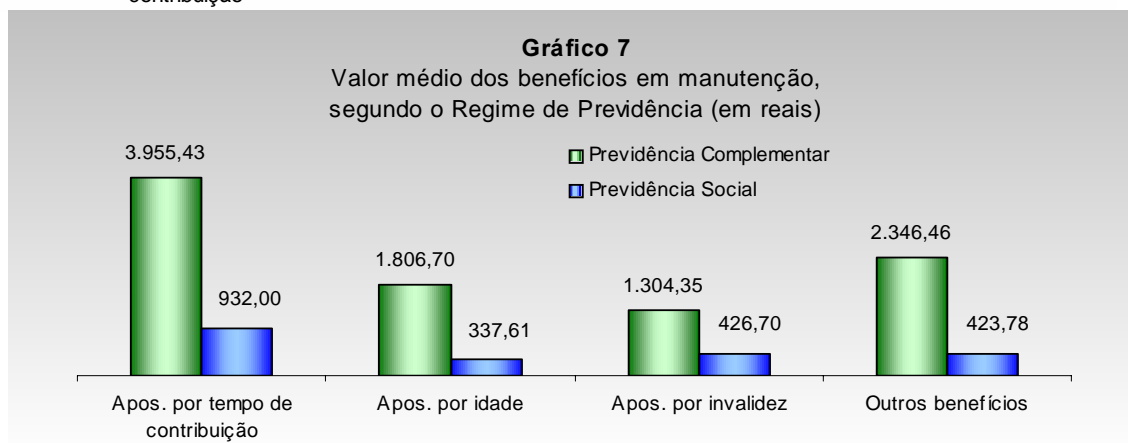
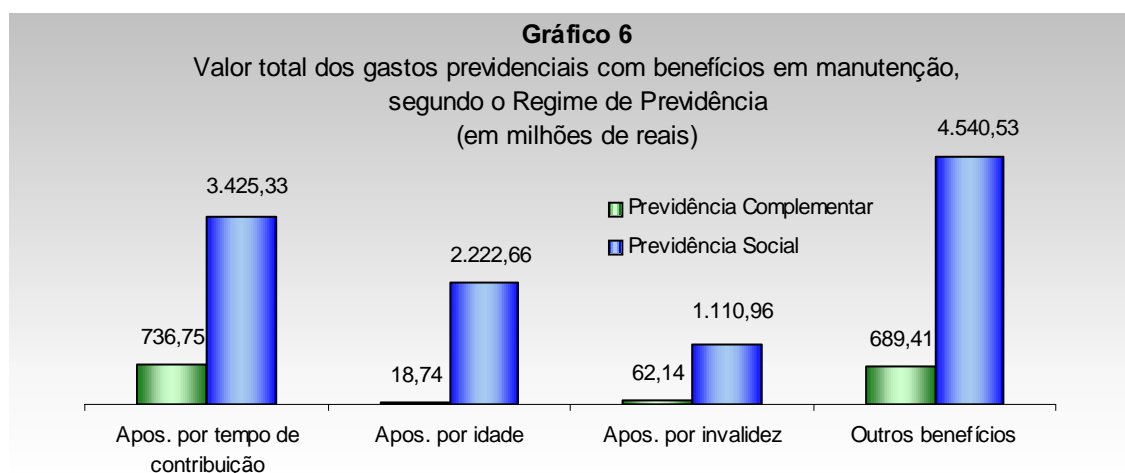
TABELA 6 - Quantidade de benefícios em manutenção, valor total e valor médio dos gastos previdenciais por espécie, segundo o Regime de Previdência, em jul/2005

| Espécie de Benefício | Previdência Complementar | | | Previdência Social | | |
|---------------------------------|--------------------------|-------------------------|-------------------|--------------------|--------------------------|-------------------|
| | Quantidade | Valor Total (R\$) | Valor Médio (R\$) | Quantidade | Valor Total (R\$) | Valor Médio (R\$) |
| Apos. por tempo de contribuição | 186.263 | 736.751.125,15 | 3.955,43 | 3.675.244 | 3.425.327.120,00 | 932,00 |
| Apos. por idade | 10.370 | 18.735.509,28 | 1.806,70 | 6.583.585 | 2.222.663.057,00 | 337,61 |
| Apos. por invalidez | 47.643 | 62.142.994,45 | 1.304,35 | 2.603.620 | 1.110.959.756,00 | 426,70 |
| Outros benefícios | 293.807 | 689.405.050,25 | 2.346,46 | 10.714.332 | 4.540.525.755,00 | 423,78 |
| Total | 538.083 | 1.507.034.679,13 | 2.800,75 | 23.576.781 | 11.299.475.688,00 | 479,26 |

Fonte: Estatística de Benefícios e População - SPC/MPS e Boletim Estatístico da Previdência Social - SPS/MPS



Fonte: Estatística de Benefícios e População - SPC/MPS.



Fonte: Estatística de Benefícios e População - SPC/MPS.

Informações sobre o Patrimônio

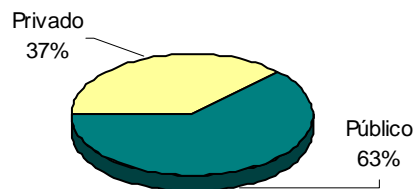
TABELA 7 - Ativo total das entidades fechadas de previdência complementar, segundo o tipo de patrocínio e instituidor, em jul/2005

| Patrocínio e Instituidor | Ativo | % |
|--------------------------|---------------------------|---------------|
| Público | 184.105.895.928,54 | 62,51 |
| Privado | 110.320.533.818,02 | 37,46 |
| Instituidor | 90.243.973,96 | 0,03 |
| Total | 294.516.673.720,52 | 100,00 |

Fonte: Balancete - SPC/MPS.

Gráfico 8

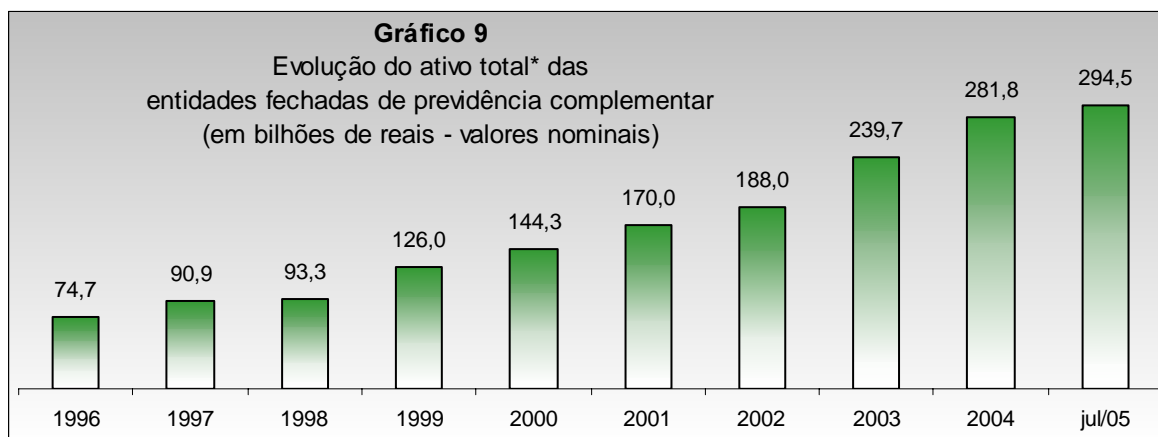
Ativo total das entidades fechadas de previdência complementar, segundo o tipo de patrocínio e instituidor, em jul/05



Fonte: Balancete - SPC/MPS.

Gráfico 9

Evolução do ativo total* das entidades fechadas de previdência complementar (em bilhões de reais - valores nominais)



Fonte: Balancete - SPC/MPS.

* Ativo total - conjunto de bens e direitos das entidades fechadas de previdência complementar.

QUADRO V - Relação das 10 maiores entidades fechadas de previdência complementar por tipo de patrocínio, segundo o ATIVO TOTAL, em jul/2005

| Posição | Sigla da entidade | Valor (R\$ mil) | Posição | Sigla da entidade | Valor (R\$ mil) |
|--------------------------------|-------------------|-----------------------|--------------------------------|-------------------|-----------------------|
| 1º | Previ/BB | 72.726.016,53 | 1º | Fundação CESP | 15.000.342,57 |
| 2º | Petros | 27.241.982,99 | 2º | Sistel | 7.061.243,88 |
| 3º | Funcef | 19.571.460,78 | 3º | Valia | 6.648.485,20 |
| 4º | Centrus | 7.208.905,32 | 4º | Itaubanco | 6.432.951,40 |
| 5º | Forluz | 6.144.290,98 | 5º | Banesprev | 3.895.935,60 |
| 6º | Real Grandeza | 5.013.842,53 | 6º | Telos | 2.888.581,24 |
| 7º | Fapes | 3.775.645,59 | 7º | CxUsiminas | 2.828.528,53 |
| 8º | Fundação COPEL | 3.448.438,54 | 8º | FAtlântico | 2.514.523,56 |
| 9º | Refer | 2.765.387,88 | 9º | HSBC | 2.393.328,19 |
| 10º | Fachesf | 2.611.020,55 | 10º | Aerus | 2.364.889,32 |
| Total - 10 maiores | | 150.506.991,68 | Total - 10 maiores | | 52.028.809,48 |
| Total - Patroc. Público | | 184.105.895,93 | Total - Patroc. Privado | | 110.320.533,82 |
| | | | Total - Geral | | 294.516.673,72 |

Fonte: Balancete - SPC/MPS.

Informações sobre o Programa de Investimentos

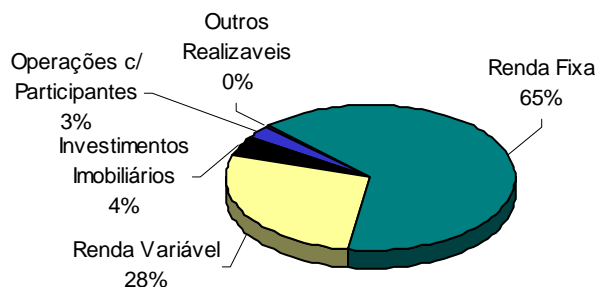
TABELA 8 - Ativo de investimentos das entidades fechadas de previdência complementar, em milhares de reais, por segmento e detalhamento das aplicações de investimentos, segundo o tipo de patrocínio e instituidor, em jul/2005

| Segmento e Detalhamento das Aplicações de Investimentos | Patrocínio Público | Patrocínio Privado | Instituidor | Total | % |
|---|-----------------------|----------------------|------------------|-----------------------|--------------|
| Renda Fixa | 94.868.004,99 | 80.154.371,81 | 78.230,78 | 175.100.607,58 | 65,0 |
| Títulos de Resp. Gov. Federal | 28.810.339,06 | 6.551.323,66 | 1.080,16 | 35.362.742,89 | 13,1 |
| Títulos de Resp. Gov. Estaduais | 16.730,90 | 37.105,95 | - | 53.836,85 | 0,0 |
| Títulos de Resp. Gov. Municipais | - | 13.777,37 | - | 13.777,37 | 0,0 |
| Aplic. em Instituições Financeiras | 63.015.900,02 | 72.500.359,69 | 76.748,26 | 135.593.007,98 | 50,3 |
| Títulos de Empresas | 2.275.800,68 | 977.440,17 | 402,36 | 3.253.643,21 | 1,2 |
| Investimentos Agrícolas | - | - | - | - | - |
| Outros Invest. de Renda Fixa | 749.234,32 | 74.364,96 | - | 823.599,28 | 0,3 |
| Renda Variável | 60.199.641,65 | 14.279.482,68 | 11.102,01 | 74.490.226,34 | 27,6 |
| Mercado de Ações | 38.225.225,56 | 10.542.022,79 | 11.092,77 | 48.778.341,11 | 18,1 |
| Bolsa de Mercadorias e de Futuros | 46,02 | 3.607,29 | - | 3.653,31 | 0,0 |
| Mercado de Ouro | - | 331,00 | - | 331,00 | 0,0 |
| Fundos de Investimentos | 21.757.380,50 | 3.647.844,26 | 9,24 | 25.405.234,00 | 9,4 |
| Outros Invest. de Renda Variável | 216.989,58 | 85.677,34 | - | 302.666,92 | 0,1 |
| Investimentos Imobiliários | 8.028.221,13 | 3.389.706,46 | - | 11.417.927,59 | 4,2 |
| Terrenos | 174.868,10 | 91.047,37 | - | 265.915,47 | 0,1 |
| Em Construção | 58.674,93 | 17.514,85 | - | 76.189,78 | 0,0 |
| Edificações | 4.184.797,53 | 2.178.287,63 | - | 6.363.085,16 | 2,4 |
| Participações | 2.595.152,35 | 761.969,21 | - | 3.357.121,56 | 1,2 |
| Direitos em Alien. Invest. Imobiliários | 339.359,14 | 145.003,47 | - | 484.362,61 | 0,2 |
| Fundos de Invest. Imobiliários | 669.843,84 | 172.595,47 | - | 842.439,31 | 0,3 |
| Outros Invest. Imobiliários | 5.525,25 | 23.288,46 | - | 28.813,71 | 0,0 |
| Operações com Participantes | 6.847.087,56 | 1.197.032,47 | 58,20 | 8.044.178,23 | 3,0 |
| Outros Realizáveis | 375.629,49 | 41.894,45 | 12,70 | 417.536,63 | 0,2 |
| Total | 170.318.584,82 | 99.062.487,87 | 89.403,68 | 269.470.476,37 | 100,0 |

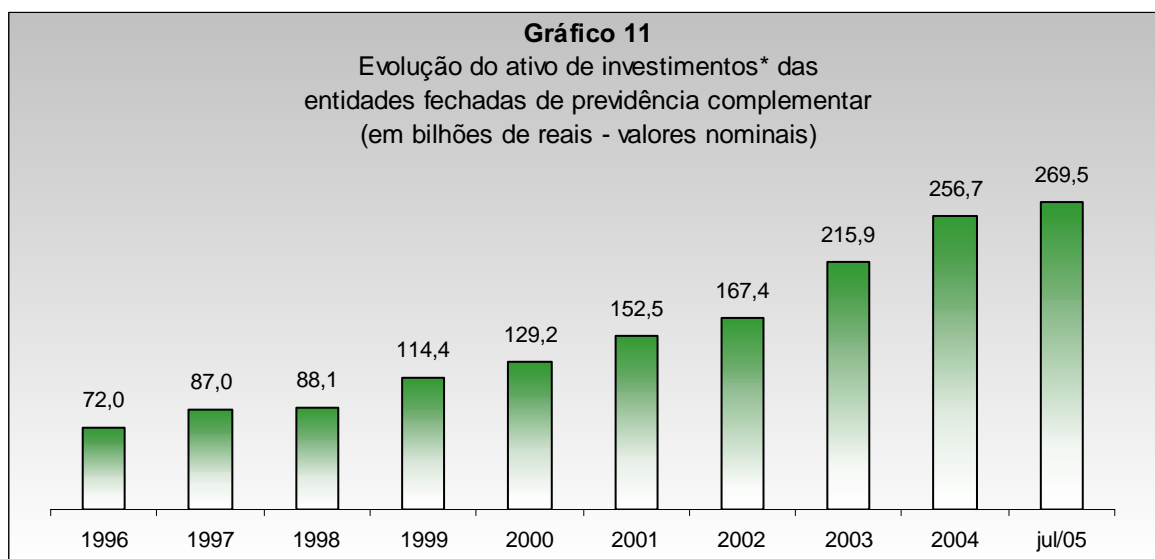
Fonte: Balancete - SPC/MPS.

Gráfico 10

Composição do ativo de investimentos das entidades fechadas de previdência complementar, segundo o segmento de aplicação, em jul/05



Fonte: Balancete - SPC/MPS.



Fonte: Balancete - SPC/MPS.

* Ativo de investimentos - aplicações das entidades fechadas de previdência complementar, no mercado mobiliário e imobiliários, a fim de garantir o pagamento dos compromissos para com os participantes.

QUADRO VI - Relação das 10 maiores entidades fechadas de previdência complementar por tipo de patrocínio, segundo o ATIVO DE INVESTIMENTOS, em jul/2005

| Patrocínio Público | | | Patrocínio Privado | | |
|--------------------------------|-------------------|-----------------------|--------------------------------|-------------------|-----------------------|
| Posição | Sigla da entidade | Valor (R\$ mil) | Posição | Sigla da entidade | Valor (R\$ mil) |
| 1º | Previ/BB | 72.448.856,48 | 1º | Fundação CESP | 10.007.415,39 |
| 2º | Petros | 26.204.121,54 | 2º | Sistel | 6.986.834,50 |
| 3º | Funcef | 19.072.413,61 | 3º | Valia | 6.594.898,40 |
| 4º | Centrus | 6.212.658,11 | 4º | Itaubanco | 6.396.057,17 |
| 5º | Forluz | 4.557.716,39 | 5º | Banesprev | 3.460.668,80 |
| 6º | Real Grandeza | 3.598.716,51 | 6º | Telos | 2.720.916,58 |
| 7º | Fapes | 3.163.161,69 | 7º | Fatlântico | 2.511.446,25 |
| 8º | Fundação COPEL | 2.787.518,50 | 8º | HSBC | 2.381.060,46 |
| 9º | Postalís | 2.474.865,14 | 9º | Visão Prev | 2.217.737,28 |
| 10º | Eleetrocee | 2.165.523,97 | 10º | IBM | 1.938.109,86 |
| Total - 10 maiores | | 142.685.551,93 | Total - 10 maiores | | 45.215.144,69 |
| Total - Patroc. Público | | 170.318.584,82 | Total - Patroc. Privado | | 99.062.487,87 |
| | | | Total - Geral | | 269.470.476,37 |

Fonte: Balancete - SPC/MPS.

QUADRO VII - Relação dos 10 maiores ATIVOS DE INVESTIMENTOS das entidades fechadas de previdência complementar, por tipo de patrocínio, em jul/2005

| Patrocínio Público | | | Patrocínio Privado | | |
|--------------------------------|---|-----------------------|--------------------------------|---|-----------------------|
| Posição | Investimento | Valor (R\$ mil) | Posição | Investimento | Valor (R\$ mil) |
| 1º | Quotas de Fdo de Invest. Financ RF | 40.055.309,46 | 1º | Quotas de Fdo de Invest. Financ RF | 37.260.897,18 |
| 2º | Ações - Mercado à Vista | 37.934.508,35 | 2º | Fdos Aplic. Qtas. Fund. Invest. Financ. | 33.693.394,26 |
| 3º | Notas do Tesouro Nacional | 22.518.167,47 | 3º | Ações - Mercado à Vista | 10.368.111,21 |
| 4º | Quotas de Fundos de Ações | 21.081.534,18 | 4º | Notas do Tesouro Nacional | 3.479.961,40 |
| 5º | Fdos Aplic. Qtas. Fund. Invest. Financ. | 20.224.722,68 | 5º | Quotas de Fundos de Ações | 3.156.446,53 |
| 6º | Letras Financeira do Tesouro | 5.800.342,01 | 6º | Letras Financeiras do Tesouro | 1.527.589,03 |
| 7º | Empréstimos com Participantes | 4.302.298,87 | 7º | Edificações - Locadas a Terceiros | 1.287.794,24 |
| 8º | Edificações - Locadas a Terceiros | 3.230.095,43 | 8º | Certificados de Depósitos Bancários | 1.122.002,78 |
| 9º | Financiamento Imobiliário | 2.544.788,69 | 9º | Empréstimos com Participantes | 1.045.432,94 |
| 10º | Debêntures não conversíveis | 2.026.977,75 | 10º | Edificações - Locadas a Patrocinador(e) | 850.208,64 |
| Total - 10 maiores | | 159.718.744,89 | Total - 10 maiores | | 93.791.838,20 |
| Total - Patroc. Público | | 170.318.584,82 | Total - Patroc. Privado | | 99.062.487,87 |
| | | | Total - Geral | | 269.470.476,37 |

Fonte: Balancete - SPC/MPS.

QUADRO VIII - Relação dos 10 maiores ativos de investimentos das entidades fechadas de previdência complementar, no segmento de RENDA FIXA com detalhamento dos títulos, por tipo de patrocínio, em jul/2005

| Patrocínio Público | | | Patrocínio Privado | | |
|--------------------------------|--|----------------------|--------------------------------|---|-----------------------|
| Posição | Investimento | Valor (R\$ mil) | Posição | Investimento | Valor (R\$ mil) |
| 1º | Quotas de Fdo de Invest. Financ RF | 40.055.309,46 | 1º | Quotas Fdo. de Invest. Financ. - RF | 37.260.897,18 |
| 2º | Notas do Tesouro Nacional | 22.518.167,47 | 2º | Fdos. Aplic. Qtas. Fdo. Invest. Financ. | 33.693.394,26 |
| 3º | Fdos Aplic. Qtas. Fund. Invest. Financ. | 20.224.722,68 | 3º | Notas do Tesouro Nacional | 3.479.961,40 |
| 4º | Letras Financeira do Tesouro | 5.800.342,01 | 4º | Letras Financeiras do Tesouro | 1.527.589,03 |
| 5º | Debêntures não Conversíveis | 2.026.977,75 | 5º | Certificados de Depósito Bancário | 1.122.002,78 |
| 6º | Certificados de Depósitos Bancários | 1.480.483,73 | 6º | Outros Títulos Resp. do Gov. Federal | 809.983,80 |
| 7º | Outros Investimentos de RF | 749.234,32 | 7º | Debêntures não Conversíveis | 695.527,80 |
| 8º | Outras Aplic. em Instituições Financeira | 296.688,86 | 8º | Créditos Securit. do Tes. Nacional | 495.651,18 |
| 9º | Letras Hipotecárias | 256.170,37 | 9º | Letras do Tesouro Nacional | 158.296,54 |
| 10º | Debêntures Conversíveis | 232.354,50 | 10º | Debêntures Conversíveis | 133.596,32 |
| Total - 10 maiores | | 93.640.451,15 | Total - 10 maiores | | 79.376.900,29 |
| Total - Patroc. Público | | 94.868.004,99 | Total - Patroc. Privado | | 80.154.371,81 |
| | | | Total - Geral | | 175.100.607,58 |

Fonte: Balancete - SPC/MPS.

QUADRO IX - Relação dos 10 maiores ativos de investimentos das entidades fechadas de previdência complementar, no segmento de RENDA VARIÁVEL com detalhamento dos títulos, por tipo de patrocínio, em jul/2005

| Patrocínio Público | | | Patrocínio Privado | | |
|--------------------------------|---|----------------------|--------------------------------|---|----------------------|
| Posição | Investimento | Valor (R\$ mil) | Posição | Investimento | Valor (R\$ mil) |
| 1º | Ações - Mercado à Vista | 37.934.508,35 | 1º | Ações - Mercado à Vista | 10.368.111,21 |
| 2º | Quotas de Fundos de Ação | 21.081.534,18 | 2º | Quotas de Fundos de Ação | 3.156.446,53 |
| 3º | Fdos. Aplic. Qtas. Fdo. Invest. Financ. - I | 526.848,87 | 3º | Fdos. Aplic. Qtas. Fdo. Invest. Financ. - | 298.363,85 |
| 4º | Empréstimos de Ações | 265.651,27 | 4º | Quotas Fdo. de Invest. Financ. - RV | 193.033,89 |
| 5º | Outros Invest. de Renda Variável | 216.989,58 | 5º | Empréstimos de Ações | 162.954,03 |
| 6º | Quotas Fdo. de Invest. Financ. - RV | 148.997,44 | 6º | Outros Invest. de Renda Variável | 85.677,34 |
| 7º | Mercado de Ações - Opções | 20.753,84 | 7º | Mercado de Ações - Opções | 10.721,02 |
| 8º | Mercado de Ações - A Termo | 3.001,50 | 8º | Bolsa de Mercadorias e de Futuros | 3.607,29 |
| 9º | Outros Títulos do Mercado de Ações | 1.269,76 | 9º | Ouro-Físico | 331,00 |
| 10º | Bolsa de Mercadorias e de Futuros | 46,02 | 10º | Certificados de Depósitos de Ações | 213,96 |
| Total - 10 maiores | | 60.199.600,81 | Total - 10 maiores | | 14.279.460,12 |
| Total - Patroc. Público | | 60.199.641,65 | Total - Patroc. Privado | | 14.279.482,68 |
| | | | Total - Geral | | 74.490.226,34 |

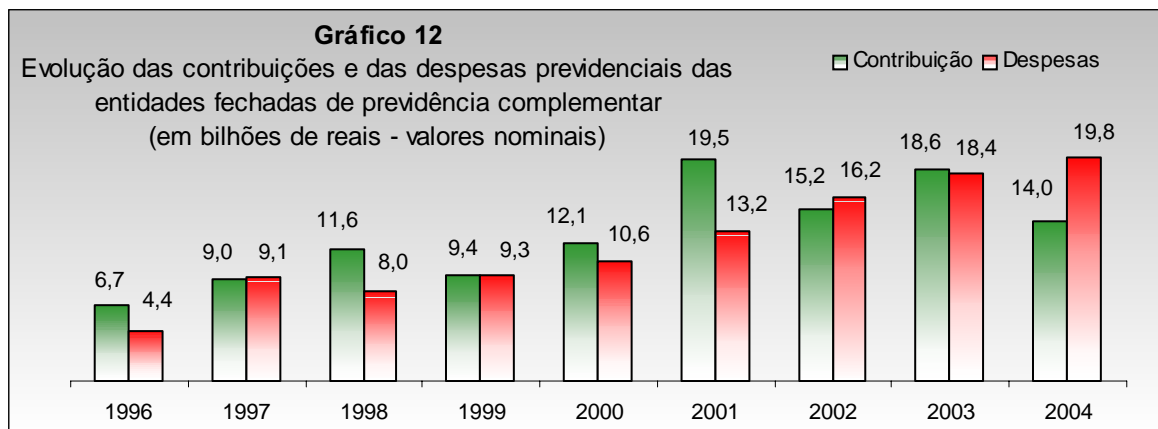
Fonte: Balancete - SPC/MPS.

Informações sobre o Programa Previdencial

TABELA 9 - Programa previdencial das entidades fechadas de previdência complementar, em milhares de reais, por tipo de recurso com detalhamento das contribuições e dos benefícios, segundo o tipo de patrocínio e instituidor, em jul/2005

| Tipos de Recurso | Patrocínio Público | Patrocínio Privado | Instituidor | Total |
|--------------------------------|---------------------|---------------------|-----------------|----------------------|
| Recursos Coletados | 4.269.473,16 | 3.337.907,78 | 8.527,89 | 7.615.908,82 |
| Correntes | 3.311.059,50 | 1.963.642,76 | 4.931,72 | 5.279.633,98 |
| Patrocinador(es) | 1.292.065,16 | 1.162.645,23 | 1.189,03 | 2.455.899,42 |
| Normais | 979.758,20 | 956.723,30 | 1.173,40 | 1.937.654,90 |
| Extraordinárias | 312.306,96 | 205.921,93 | 15,63 | 518.244,52 |
| Participante Total | 1.110.616,81 | 722.218,54 | 1.563,22 | 1.834.398,57 |
| Ativos | 742.754,82 | 634.276,91 | 1.563,22 | 1.378.594,94 |
| Normais | 736.283,96 | 617.502,09 | 1.181,43 | 1.354.967,48 |
| Extraordinárias | 6.470,85 | 16.774,82 | 381,78 | 23.627,46 |
| Assistidos | 367.862,00 | 87.941,63 | - | 455.803,63 |
| Normais | 366.542,09 | 85.587,48 | - | 452.129,57 |
| Extraordinárias | 1.319,91 | 2.354,15 | - | 3.674,05 |
| Autofinanciados | 31.315,37 | 34.225,46 | 1.986,68 | 67.527,51 |
| Normais | 28.543,89 | 32.727,75 | 1.986,68 | 63.258,32 |
| Extraordinárias | 2.771,48 | 1.497,71 | - | 4.269,19 |
| Provisões | 107.878,46 | 32.974,94 | 167,52 | 141.020,92 |
| Outros Recursos Correntes | 769.183,70 | 11.578,59 | 25,28 | 780.787,57 |
| Remuneração Contrib. em Atraso | 22.988,29 | 11.868,69 | 0,01 | 34.856,98 |
| Recursos Contrib. Contratadas | 590.511,98 | 623.946,63 | - | 1.214.458,62 |
| Portabilidade | 86,89 | 2.664,16 | 3.596,16 | 6.347,21 |
| Outros Recursos Coletados | 152.014,23 | 9.578,34 | - | 161.592,57 |
| Recursos Utilizados | 7.398.164,43 | 5.443.925,38 | 3.629,68 | 12.845.719,49 |
| Correntes | 6.786.747,61 | 4.567.718,55 | 3.629,68 | 11.358.095,84 |
| Benefícios | 6.056.345,23 | 4.481.177,00 | 3.119,26 | 10.540.641,48 |
| Aposentadorias | 4.684.385,88 | 2.722.236,77 | 1.171,21 | 7.407.793,86 |
| Tempo de Contribuição e Idade | 106.591,73 | 219.490,70 | - | 326.082,43 |
| Tempo de Contribuição | 3.735.784,62 | 1.220.502,12 | 394,62 | 4.956.681,37 |
| Idade | 48.076,01 | 67.864,75 | 3,81 | 115.944,57 |
| Invalidez | 270.385,86 | 151.368,40 | 12,03 | 421.766,28 |
| Antecipada | 199.099,97 | 483.427,14 | 754,03 | 683.281,14 |
| Postergada | 9.882,66 | 14.212,54 | 6,72 | 24.101,92 |
| Proporcional Diferida | 5.960,95 | 42.718,85 | - | 48.679,80 |
| Especial | 308.604,08 | 522.652,26 | - | 831.256,35 |
| Pensões | 635.518,12 | 249.942,55 | 35,16 | 885.495,83 |
| Auxílios | 36.594,33 | 20.304,41 | - | 56.898,74 |
| Pecúlios | 94.274,98 | 36.896,91 | 7,81 | 131.179,70 |
| Outros Benefícios | 39.318,66 | 27.329,35 | - | 66.648,01 |
| Provisões | 385.264,00 | 922.757,54 | - | 1.308.021,53 |
| Restituições | 180.989,27 | 501.709,47 | 1.905,08 | 684.603,82 |
| Outros Recursos Correntes | 730.402,38 | 86.541,55 | 510,43 | 817.454,36 |
| Portabilidade | 48,46 | 52.172,01 | - | 52.220,47 |
| Outros Recursos Utilizados | 418.556,10 | 96.650,80 | - | 515.206,90 |

Fonte: Balancete - SPC/MPS.



Fonte: Balancete - SPC/MPS.

Informações sobre o Programa Assistencial

TABELA 10 - Programa assistencial das entidades fechadas de previdência complementar, em milhares de reais, por tipo de recurso com detalhamento das contribuições e dos benefícios, segundo o tipo de patrocínio e instituidor, em jul/2005

| Tipos de Recurso | Patrocínio Público | Patrocínio Privado | Instituidor | Total |
|--|---------------------|--------------------|-------------|---------------------|
| Recursos Coletados | 1.136.373,87 | 266.677,90 | - | 1.403.051,77 |
| Correntes | 1.093.433,20 | 256.452,46 | - | 1.349.885,66 |
| Remun. das Contrib. em Atraso | 6.483,42 | 227,99 | - | 6.711,41 |
| Recursos Prov. de Contrib. Contratadas | 324,50 | - | - | 324,50 |
| Outros Recursos Coletados | 35.719,22 | 9.997,45 | - | 45.716,67 |
| Recursos Utilizados | 1.131.256,02 | 298.644,77 | - | 1.429.900,79 |
| Correntes | 997.614,71 | 297.427,32 | - | 1.295.042,04 |
| Outros Recursos Utilizados | 133.641,30 | 1.217,45 | - | 134.858,75 |

Fonte: Balancete - SPC/MPS.

Informações sobre o Programa Administrativo

TABELA 11 - Programa administrativo das entidades fechadas de previdência complementar, em milhares de reais, por tipo de recurso com detalhamento das receitas e despesas, segundo o tipo de patrocínio e instituidor, em jul/2005

| Tipos de Recurso | Patrocínio Público | Patrocínio Privado | Instituidor | Total |
|--|--------------------|--------------------|---------------|-------------------|
| Receitas | 58.391,16 | 14.663,08 | 83,59 | 73.137,83 |
| Administração Previdencial | 15.636,42 | 3.023,22 | - | 18.659,64 |
| Administração Assistencial | 17.343,11 | 921,38 | - | 18.264,49 |
| Administração dos Investimentos | 2.081,07 | 5.742,27 | - | 7.823,34 |
| Outras | 23.330,56 | 4.976,22 | - | 28.306,78 |
| Transferências Interprogramas * | 560.488,01 | 362.590,36 | 594,29 | 923.672,67 |
| Despesas | 471.178,33 | 306.357,72 | 572,30 | 778.108,35 |
| Administração Previdencial | 183.382,07 | 166.324,79 | 293,43 | 350.000,29 |
| Administração Assistencial | 119.385,72 | 20.754,36 | - | 140.140,07 |
| Administração dos Investimentos | 160.984,60 | 117.483,79 | 278,85 | 278.747,24 |
| Outras | 7.425,95 | 1.794,78 | 0,02 | 9.220,75 |

Fonte: Balancete - SPC/MPS.

* Recursos oriundos de outros programas.



PREVIDÊNCIA SOCIAL

**Ministério da Previdência Social
Secretaria de Previdência Complementar
Diretoria de Assuntos Econômicos - DECON
Esplanada dos Ministérios - Bloco F - 6º andar
70 059-900 Brasília/DF**