



PREVIDÊNCIA SOCIAL
MINISTÉRIO DA PREVIDÊNCIA SOCIAL

Informe Estatístico

Junho-2005



Secretaria de Previdência
Complementar

© 2005– Ministério da Previdência Social
Secretaria de Previdência Complementar
Diretoria de Assuntos Econômicos - DECON

É permitida a reprodução total ou parcial desta obra, desde que citada a fonte.

Edição, Distribuição e Informações
Secretaria de Previdência Complementar
Diretoria de Assuntos Econômicos - DECON
Esplanada dos Ministérios, Bloco F, Edifício-sede, 6º andar
70.059-900 – Brasília-DF
Tel.: (61) 3317 5289 / 3317 5703 – Fax: (61) 3224 6280 / 3224 6799
Site da SPC: www.previdencia.gov.br/08.asp

Distribuição interna
Impresso no Brasil / *Printed in Brazil*

Índice I

Informações Cadastrais

Quantidade de EFPC e de patrocinadores.....	3
Tipo de Administração dos Recursos Financeiros das EFPC.....	3
Quantidade de EFPC por região.....	4

Informações Populacionais

População das EFPC.....	5
Relação das 10 maiores EFPC, segundo a população total.....	5
Relação das 10 maiores EFPC, segundo a quantidade de participantes, de assistidos e de beneficiários de pensão.....	6

Informações dos Benefícios

Benefícios em manutenção.....	7
Benefícios concedidos no mês.....	7
Quantidade e valor médio dos benefícios em manutenção na Previdência Social e na Previdência Complementar.....	8
Valor total dos gastos previdenciais na Previdência Social e na Previdência Complementar.....	8

Informações sobre o Patrimônio

Ativo total das EFPC.....	9
Evolução do ativo total das EFPC.....	9
Relação das 10 maiores EFPC, segundo o ativo total.....	9

Informações sobre o Programa de Investimentos

Ativo de Investimentos das EFPC.....	10
Composição do ativo de investimentos das EFPC.....	10
Evolução do ativo de investimentos das EFPC.....	11
Relação das 10 maiores EFPC, segundo o ativo de investimentos.....	11
Relação dos 10 maiores ativos de investimentos das EFPC, nos segmentos de renda fixa e de renda variável.....	12

Informações sobre o Programa Previdencial

Programa Previdencial das EFPC.....	13
Evolução das contribuições e das receitas previdenciais das EFPC.....	14

Informações sobre o Programa Assistencial

Programa Assistencial das EFPC.....	14
-------------------------------------	----

Informações sobre o Programa Administrativo

Programa Administrativo das EFPC.....	14
---------------------------------------	----

Índice II

Tabelas

Tabela 1 - Quantidade de EFPC por tipo de patrocínio e instituidor, segundo o tipo de administração dos recursos financeiros, e número de patrocinadores.....	3
Tabela 2 - Quantidade de EFPC, por região e unidade da federação, segundo o tipo de patrocínio e instituidor	4
Tabela 3 - População das EFPC, segundo o tipo de patrocínio e instituidor.....	5
Tabela 4 - Benefícios em manutenção concedidos pelas EFPC por espécie, segundo o tipo de patrocínio e instituidor.....	7
Tabela 5 - Benefícios concedidos no mês pelas EFPC por espécie, segundo o tipo de patrocínio e instituidor.....	7
Tabela 6 - Benefícios em manutenção, valor total e valor médio dos gastos previdenciais, segundo o Regime de Previdência.....	8
Tabela 7 - Ativo total das EFPC, segundo o tipo de patrocínio e instituidor.....	9
Tabela 8 - Ativo de investimentos das EFPC, em milhares de reais, por segmento de aplicação e detalhamento das aplicações de investimentos, segundo o tipo de patrocínio e instituidor.....	10
Tabela 9 - Programa previdencial das EFPC, em milhares de reais, por tipo de recurso com detalhamento das contribuições e dos benefícios, segundo o tipo de patrocínio e instituidor.....	13
Tabela 10 - Programa assistencial das EFPC, em milhares de reais, por tipo de recurso com detalhamento das contribuições e dos benefícios, segundo o tipo de patrocínio e instituidor	14
Tabela 11 - Programa administrativo das EFPC, em milhares de reais, por tipo de recurso com detalhamento das receitas e despesas, segundo o tipo de patrocínio e instituidor	14

Gráficos

Gráfico 1 - Tipos de Administração dos Recursos Financeiros das EFPC.....	3
Gráfico 2 - Quantidade de EFPC.....	3
Gráfico 3 - População das EFPC.....	5
Gráfico 4 - Aposentadorias concedidas, por espécie, no mês.....	7
Gráfico 5 - Quantidade de benefícios em manutenção, segundo o Regime de Previdência.....	8
Gráfico 6 - Valor total dos gastos previdenciais com benefícios em manutenção, segundo o Regime de Previdência.....	8
Gráfico 7 - Valor médio dos benefícios em manutenção, segundo o Regime de Previdência.....	8
Gráfico 8 - Ativo total das EFPC, segundo o tipo de patrocínio.....	9
Gráfico 9 - Evolução do ativo total das EFPC.....	9
Gráfico 10 - Composição do ativo de investimentos das EFPC, segundo o segmento de aplicação.....	10
Gráfico 11 - Evolução do ativo de investimentos das EFPC.....	11
Gráfico 12 - Evolução das contribuições e das receitas previdenciais das EFPC.....	14

Quadros

QUADRO I - Relação das 10 maiores EFPC por tipo de patrocínio, segundo a POPULAÇÃO TOTAL.....	5
QUADRO II - Relação das 10 maiores EFPC por tipo de patrocínio, segundo a quantidade de PARTICIPANTES.....	6
QUADRO III - Relação das 10 maiores EFPC por tipo de patrocínio, segundo a quantidade de ASSISTIDOS.....	6
QUADRO IV - Relação das 10 maiores EFPC por tipo de patrocínio, segundo a quantidade de BENEFICIÁRIOS DE PENSÃO.....	6
QUADRO V - Relação das 10 maiores EFPC por tipo de patrocínio, segundo o ATIVO TOTAL.....	9
QUADRO VI - Relação das 10 maiores EFPC por tipo de patrocínio, segundo o ATIVO DE INVESTIMENTOS.....	11
QUADRO VII - Relação dos 10 maiores ativos de investimentos das EFPC, por tipo de patrocínio.....	12
QUADRO VIII - Relação dos 10 maiores ativos de invest. das EFPC, por tipo de patrocínio, no segmento de RENDA FIXA.....	12
QUADRO IX - Relação dos 10 maiores ativos de invest. das EFPC, por tipo de patrocínio, no segmento de RENDA VARIÁVEL.....	12

Observações :

- (1) Informações Contábeis e Benefício e População extraídas no dia 29 de Novembro de 2005.
- (2) EFPC - Entidades Fechadas de Previdência Complementar

Informações Cadastrais

TABELA 1 - Quantidade de entidades fechadas de previdência complementar por tipo de patrocínio e instituidor, segundo o tipo de administração dos recursos financeiros, e número de patrocinadores, em jun/05.

Patrocínio/ Instituidor	Tipo de Administração dos Recursos Financeiros				Total	Patrocinadores
	Externa	Interna	*Mista	*Não Informado		
Público	6	42	35	-	83	258
Privado	177	48	46	6	277	1.844
Instituidor	2	-	-	6	8	-
Total	185	90	81	12	368	2.102

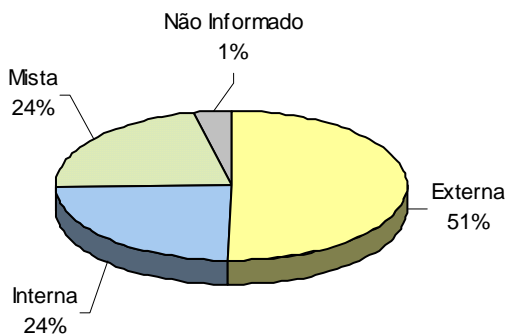
Fonte: Cadastro - SPC/MPS.

*Mista - Combinação das formas externa e interna; *Não Informado - Entidades que não iniciaram suas atividades

Fonte: Cadastro - SPC/MPS.

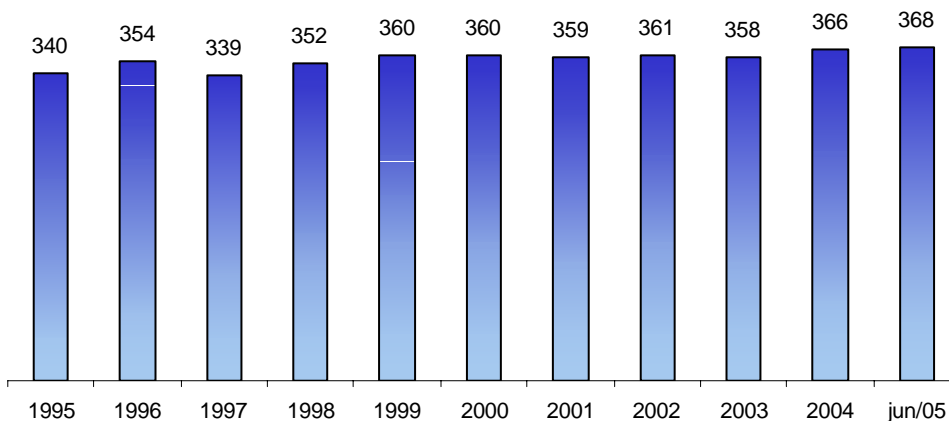
*Mista - Combinação das formas externa e interna; *Não Informado - Entidades que não iniciaram suas atividades.

Gráfico 1
Tipos de Administração dos Recursos Financeiros das Entidades Fechadas de Previdência Complementar



Fonte: Cadastro - SPC/MPS.

Gráfico 2
Quantidade de entidades fechadas de previdência complementar



Fonte: Cadastro - SPC/MPS.

TABELA 2 - Quantidade de entidades fechadas de previdência complementar, por região e unidade da federação, em jun/05.

REGIÃO Unidade da Federação	Patrocínio Público	Patrocínio Privado	Instituidor	Total
NORTE	3	2	-	5
Acre	-	-	-	-
Amazonas	-	1	-	1
Amapá	-	-	-	-
Pará	2	1	-	3
Rondônia	1	-	-	1
Roraima	-	-	-	-
Tocantins	-	-	-	-
NORDESTE	17	17	-	34
Alagoas	3	-	-	3
Bahia	2	4	-	6
Ceará	6	1	-	7
Maranhão	-	2	-	2
Paraíba	-	2	-	2
Pernambuco	2	5	-	7
Piauí	2	-	-	2
Rio Grande do Norte	1	2	-	3
Sergipe	1	1	-	2
SUDESTE	29	209	5	243
Espírito Santo	2	4	-	6
Minas Gerais	5	13	1	19
Rio de Janeiro	19	38	-	57
São Paulo	3	154	4	161
SUL	17	35	3	55
Paraná	8	12	-	20
Rio Grande do Sul	6	15	-	21
Santa Catarina	3	8	3	14
CENTRO-OESTE	17	14	-	31
Distrito Federal	14	10	-	24
Goiás	2	2	-	4
Mato Grosso do Sul	-	1	-	1
Mato Grosso	1	1	-	2
Total	83	277	8	368

Fonte: Cadastro - SPC/MPS.

Informações Populacionais

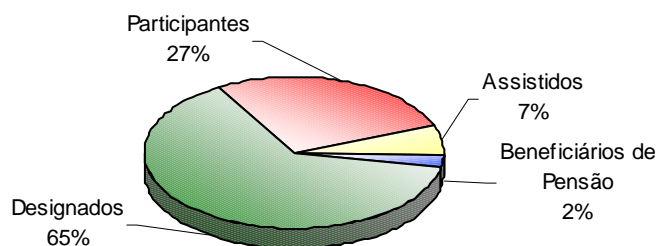
TABELA 3 - População das entidades fechadas de previdência complementar, segundo o tipo de patrocínio e instituidor em jun/2005.

Descrição	Patrocínio Público	Patrocínio Privado	Instituidor	Total
Participantes	592.617	1.152.704	3.212	1.748.533
Assistidos	225.095	193.975	-	419.070
Beneficiários de Pensão	96.978	56.385	-	153.363
Designados*	1.743.291	2.302.019	4.568	4.049.878
Total	2.657.981	3.705.083	7.780	6.370.844

Fonte: Estatística de Benefícios e População - SPC/MPS.

* Designado - Pessoa indicada pelo participante ou assistido, que poderá ter direito a benefícios, de acordo com as regras estabelecidas no Regulamento do plano de benefícios.

Gráfico 3
População das entidades fechadas de previdência complementar



Fonte: Estatística de Benefícios e População - SPC/MPS.

0

Patrocínio Público			Patrocínio Privado		
Posição	Sigla da entidade	Quantidade	Posição	Sigla da entidade	Quantidade
1º	Previ/BB	159.055	1º	HSBC	53.974
2º	Postalís	113.834	2º	Valia	51.795
3º	Petros	93.220	3º	Fundação CESP	46.995
4º	Geap	75.875	4º	BB Previdência	41.724
5º	Funcéf	73.453	5º	Itaubanco	38.614
6º	Refer	47.040	6º	Sistel	33.747
7º	Capesesp	34.798	7º	Aerus	33.536
8º	Previminas	25.962	8º	Previ-GM	33.080
9º	Forluz	22.113	9º	VWPP	31.833
10º	Sabesprev	21.532	10º	Bungeprev	28.297
Total - 10 maiores		666.882	Total - 10 maiores		393.595
Total - Patroc. Público		914.690	Total - Patroc. Privado		1.403.064
Total - Geral			2.317.754		

Fonte: Estatística de Benefícios e População - SPC/MPS.

* Participantes, assistidos e beneficiários de pensão.

0

Patrocínio Público			Patrocínio Privado		
Posição	Sigla da entidade	Quantidade	Posição	Sigla da entidade	Quantidade
1º	Postalis	100.275	1º	HSBC	47.728
2º	Previ/BB	81.833	2º	BB Previdência	41.056
3º	GEAP	75.875	3º	Valia	31.740
4º	Funcef	50.924	4º	Itaubanco	31.735
5º	Petros	40.347	5º	Previ-GM	31.446
6º	Capesp	34.334	6º	VWPP	30.459
7º	Previminas	22.604	7º	Bungeprev	28.238
8º	Sabesprev	17.837	8º	Holandaprevi	27.920
9º	Economus	12.181	9º	Bomprev	26.033
10º	Forluz	10.434	10º	Aerus	24.721
Total - 10 maiores		446.644	Total - 10 maiores		321.076
Total - Patroc. Público		592.617	Total - Patroc. Privado		1.152.704
			Total - Geral		1.745.321

Fonte: Estatística de Benefícios e População - SPC/MPS.

QUADRO III - Relação das 10 maiores entidades fechadas de previdência complementar por tipo de patrocínio, segundo a quantidade de ASSISTIDOS, em jun/2005

Patrocínio Público			Patrocínio Privado		
Posição	Sigla da entidade	Quantidade	Posição	Sigla da entidade	Quantidade
1º	Previ/BB	58.828	1º	Fundação CESP	22.765
2º	Petros	41.139	2º	Sistel	20.907
3º	Refer	20.262	3º	Valia	14.390
4º	Funcef	18.408	4º	CBS	11.082
5º	Forluz	9.802	5º	CxUsiminas	8.275
6º	Portus	6.243	6º	Femco	7.160
7º	Fachesf	5.837	7º	Aerus	6.875
8º	Postalis	4.883	8º	Itaubanco	5.945
9º	Fundação COPEL	4.569	9º	Banesprev	5.767
10º	Eletoceee	4.358	10º	Telos	4.869
Total - 10 maiores		174.329	Total - 10 maiores		108.035
Total - Patroc. Público		225.095	Total - Patroc. Privado		193.975
			Total - Geral		419.070

Fonte: Estatística de Benefícios e População - SPC/MPS.

QUADRO IV - Relação das 10 maiores entidades fechadas de previdência complementar por tipo de patrocínio, segundo a quantidade de BENEFICIÁRIOS DE PENSÃO, em jun/2005

Patrocínio Público			Patrocínio Privado		
Posição	Sigla da entidade	Quantidade	Posição	Sigla da entidade	Quantidade
1º	Refer	19.992	1º	CBS	9.003
2º	Previ/BB	18.394	2º	Sistel	5.840
3º	Petros	11.734	3º	Valia	5.665
4º	Postalis	8.676	4º	Fundação CESP	5.495
5º	Funcef	4.121	5º	Braslight	2.189
6º	Prece	4.067	6º	Femco	2.049
7º	Portus	3.301	7º	Cxusiminas	2.024
8º	Derminas	3.120	8º	Aerus	1.940
9º	Eletoceee	1.933	9º	HSBC	1.469
10º	Forluz	1.877	10º	Instituto AMBEV	941
Total - 10 maiores		77.215	Total - 10 maiores		36.615
Total - Patroc. Público		96.978	Total - Patroc. Privado		56.385
			Total - Geral		153.363

Fonte: Estatística de Benefícios e População - SPC/MPS.

Informações dos Benefícios

TABELA 4 - Benefícios em manutenção concedidos pelas entidades fechadas de previdência complementar por espécie, segundo o tipo de patrocínio e instituidor, em jun/2005

Espécie de Benefício	Patrocínio Público	Patrocínio Privado	Instituidor	Total
Aposentadorias	225.095	193.975	-	419.070
Tempo de Contribuição e Idade	8.280	17.173	-	25.453
Tempo de Contribuição	136.184	64.633	-	200.817
Idade	4.330	6.904	-	11.234
Invalidez	27.528	22.219	-	49.747
Antecipada	28.859	48.063	-	76.922
Postergada	2.135	504	-	2.639
Proporcional Diferida	237	3.473	-	3.710
Especial	17.542	31.006	-	48.548
Pensões	67.111	40.384	-	107.495
Auxílios	11.371	7.243	-	18.614
Pecúlios	3.470	1.133	-	4.603
Resgates	3.840	23.890	136	27.866
Outros Benefícios	390	55	-	445
Total	311.277	266.680	136	578.093

Fonte: Estatística de Benefícios e População - SPC/MPS.

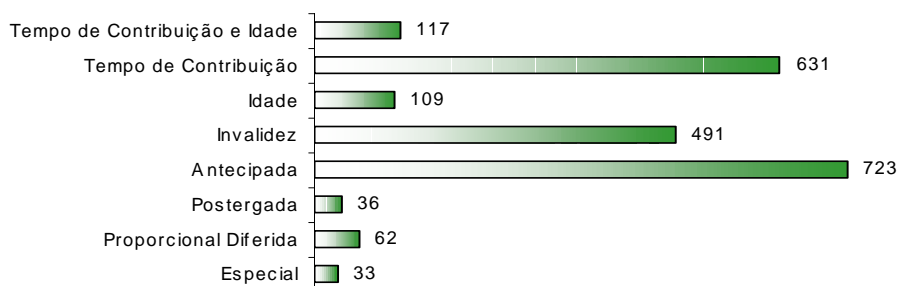
TABELA 5 - Benefícios concedidos no mês pelas entidades fechadas de previdência complementar por espécie, segundo o tipo de patrocínio e instituidor, em jun/2005

Espécie de Benefício	Patrocínio Público	Patrocínio Privado	Instituidor	Total
Aposentadorias	778	1.424	-	2.202
Tempo de Contribuição e Idade	71	46	-	117
Tempo de Contribuição	298	333	-	631
Idade	23	86	-	109
Invalidez	234	257	-	491
Antecipada	127	596	-	723
Postergada	21	15	-	36
Proporcional Diferida	3	59	-	62
Especial	1	32	-	33
Pensões	433	393	-	826
Auxílios	1.421	846	-	2.267
Pecúlios	542	222	-	764
Resgates	728	3.928	18	4.674
Outros Benefícios	57	27	-	84
Total	3.959	6.840	18	10.817

Fonte: Estatística de Benefícios e População - SPC/MPS.

Gráfico 4

Aposentadorias concedidas, no mês de jun/05, por espécie



Fonte: Estatística de Benefícios e População - SPC/MPS.

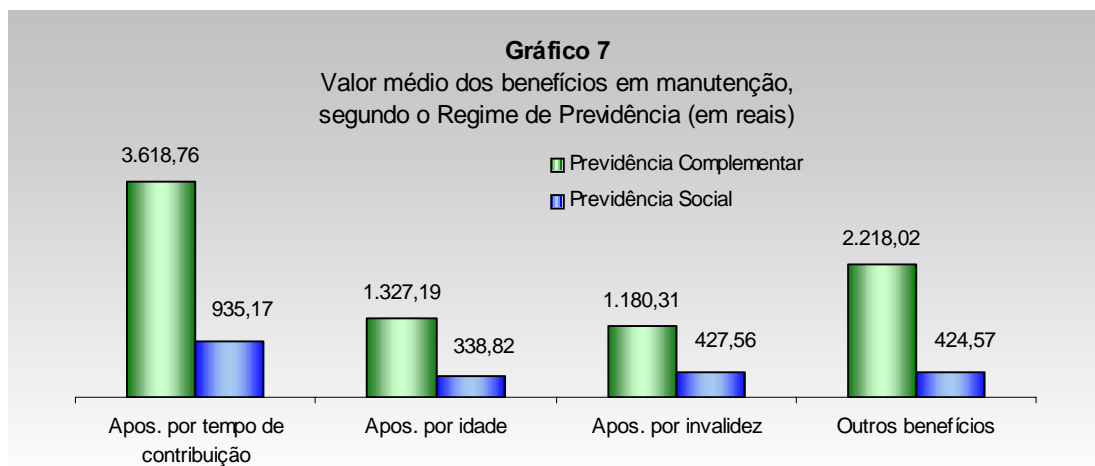
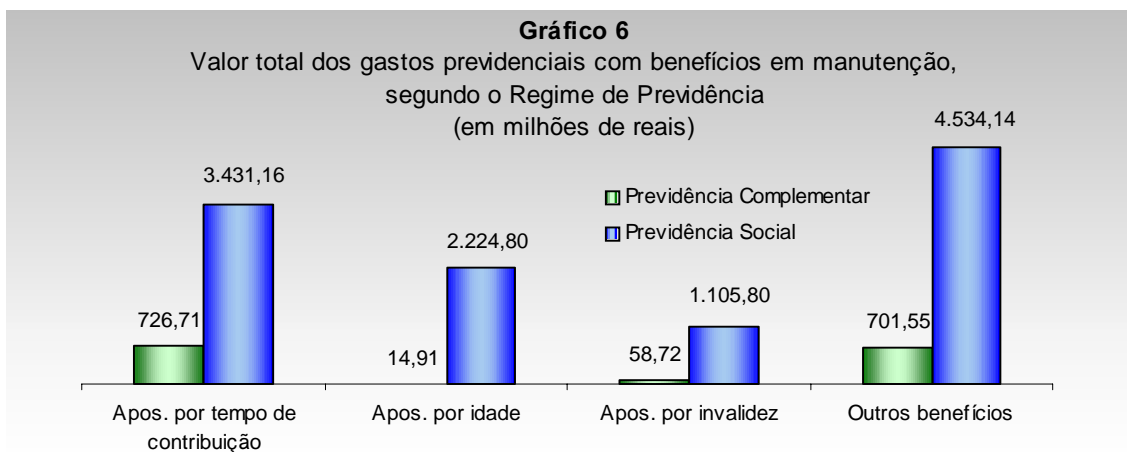
TABELA 6 - Quantidade de benefícios em manutenção, valor total e valor médio dos gastos previdenciais por espécie, segundo o Regime de Previdência, em jun/2005

Espécie de Benefício	Previdência Complementar			Previdência Social		
	Quantidade	Valor Total (R\$)	Valor Médio (R\$)	Quantidade	Valor Total (R\$)	Valor Médio (R\$)
Apos. por tempo de contribuição	200.817	726.708.324,30	3.618,76	3.669.005	3.431.159.593,00	935,17
Apos. por idade	11.234	14.909.644,89	1.327,19	6.566.286	2.224.800.304,00	338,82
Apos. por invalidez	49.747	58.716.979,97	1.180,31	2.586.289	1.105.801.086,00	427,56
Outros benefícios	316.295	701.547.416,66	2.218,02	10.679.481	4.534.136.247,00	424,57
Total	578.093	1.501.882.365,82	2.597,99	23.501.061	11.295.897.230,00	480,65

Fonte: Estatística de Benefícios e População - SPC/MPS e Boletim Estatístico da Previdência Social - SPS/MPS



Fonte: Estatística de Benefícios e População - SPC/MPS.



Fonte: Estatística de Benefícios e População - SPC/MPS.

Informações sobre o Patrimônio

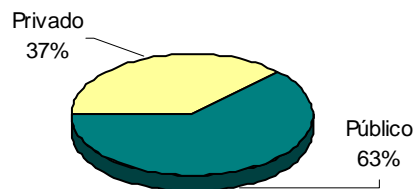
TABELA 7 - Ativo total das entidades fechadas de previdência complementar, segundo o tipo de patrocínio e instituidor, em jun/2005

Patrocínio e Instituidor	Ativo	%
Público	182.548.720.309,87	62,59
Privado	109.011.372.060,68	37,38
Instituidor	87.834.610,81	0,03
Total	291.647.926.981,36	100,00

Fonte: Balancete - SPC/MPS.

Gráfico 8

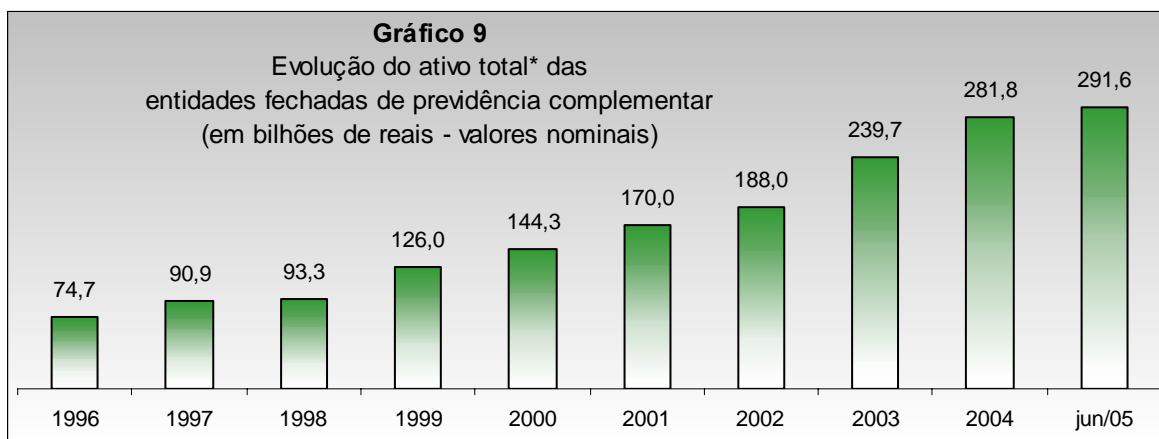
Ativo total das entidades fechadas de previdência complementar, segundo o tipo de patrocínio e instituidor, em jun/05



Fonte: Balancete - SPC/MPS.

Gráfico 9

Evolução do ativo total* das entidades fechadas de previdência complementar (em bilhões de reais - valores nominais)



Fonte: Balancete - SPC/MPS.

* Ativo total - conjunto de bens e direitos das entidades fechadas de previdência complementar.

QUADRO V - Relação das 10 maiores entidades fechadas de previdência complementar por tipo de patrocínio, segundo o ATIVO TOTAL, em jun/2005

Posição	Sigla da entidade	Valor (R\$ mil)	Posição	Sigla da entidade	Valor (R\$ mil)
1º	Previ/BB	72.113.262,73	1º	Fundação CESP	14.958.528,05
2º	Petros	26.976.023,19	2º	Sistel	7.058.153,55
3º	Funcef	19.442.968,17	3º	Valia	6.512.424,17
4º	Centrus	7.047.087,78	4º	Itaubanco	6.364.130,05
5º	Forluz	6.113.172,58	5º	Banesprev	3.867.037,50
6º	Real Grandeza	5.007.034,75	6º	Telos	2.881.837,58
7º	Fapes	3.717.235,46	7º	CxUsiminas	2.790.761,70
8º	Fundação COPEL	3.395.445,77	8º	FAtlântico	2.505.726,16
9º	Refer	2.770.324,16	9º	Aerus	2.425.629,36
10º	Fachesf	2.583.308,70	10º	HSBC	2.366.021,99
Total - 10 maiores		149.165.863,30	Total - 10 maiores		51.730.250,10
Total - Patroc. Público		182.548.720,31	Total - Patroc. Privado		109.011.372,06
Total - Geral		291.647.926,98	Total - Geral		291.647.926,98

Fonte: Balancete - SPC/MPS.

Informações sobre o Programa de Investimentos

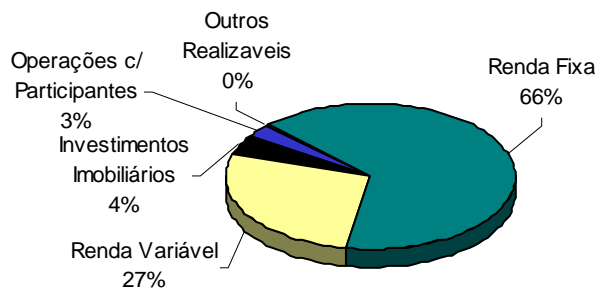
TABELA 8 - Ativo de investimentos das entidades fechadas de previdência complementar, em milhares de reais, por segmento e detalhamento das aplicações de investimentos, segundo o tipo de patrocínio e instituidor, em jun/2005

Segmento e Detalhamento das Aplicações de Investimentos	Patrocínio		Instituidor	Total	%
	Público	Privado			
Renda Fixa	94.772.407,72	79.207.086,24	76.123,84	174.055.617,80	65,3
Títulos de Resp. Gov. Federal	28.266.102,78	6.758.095,34	7.571,32	35.031.769,43	13,1
Títulos de Resp. Gov. Estaduais	16.992,47	37.474,70	-	54.467,17	0,0
Títulos de Resp. Gov. Municipais	-	13.689,00	-	13.689,00	0,0
Aplic. em Instituições Financeiras	63.273.749,69	71.306.137,33	68.152,04	134.648.039,06	50,5
Títulos de Empresas	2.360.897,39	1.026.229,50	400,48	3.387.527,37	1,3
Investimentos Agrícolas	-	-	-	-	-
Outros Invest. de Renda Fixa	854.665,39	65.460,38	-	920.125,76	0,3
Renda Variável	58.654.064,47	13.930.732,53	10.954,44	72.595.751,45	27,2
Mercado de Ações	36.909.263,21	10.211.382,00	10.945,48	47.131.590,69	17,7
Bolsa de Mercadorias e de Futuros	22,98	3.603,63	-	3.626,61	0,0
Mercado de Ouro	-	331,00	-	331,00	0,0
Fundos de Investimentos	21.618.092,88	3.629.615,28	8,96	25.247.717,12	9,5
Outros Invest. de Renda Variável	126.685,41	85.800,62	-	212.486,03	0,1
Investimentos Imobiliários	8.040.509,94	3.400.554,92	-	11.441.064,85	4,3
Terrenos	175.572,81	91.071,39	-	266.644,20	0,1
Em Construção	58.572,65	20.087,69	-	78.660,34	0,0
Edificações	4.183.032,09	2.181.485,37	-	6.364.517,46	2,4
Participações	2.605.660,67	775.266,48	-	3.380.927,15	1,3
Direitos em Alien. Invest. Imobiliários	341.595,14	144.513,12	-	486.108,26	0,2
Fundos de Invest. Imobiliários	670.097,08	173.306,77	-	843.403,85	0,3
Outros Invest. Imobiliários	5.979,50	14.824,10	-	20.803,60	0,0
Operações com Participantes	6.823.561,60	1.185.881,58	46,13	8.009.489,31	3,0
Outros Realizáveis	394.088,81	41.850,48	12,70	435.951,98	0,2
Total	168.684.632,54	97.766.105,75	87.137,10	266.537.875,39	100,0

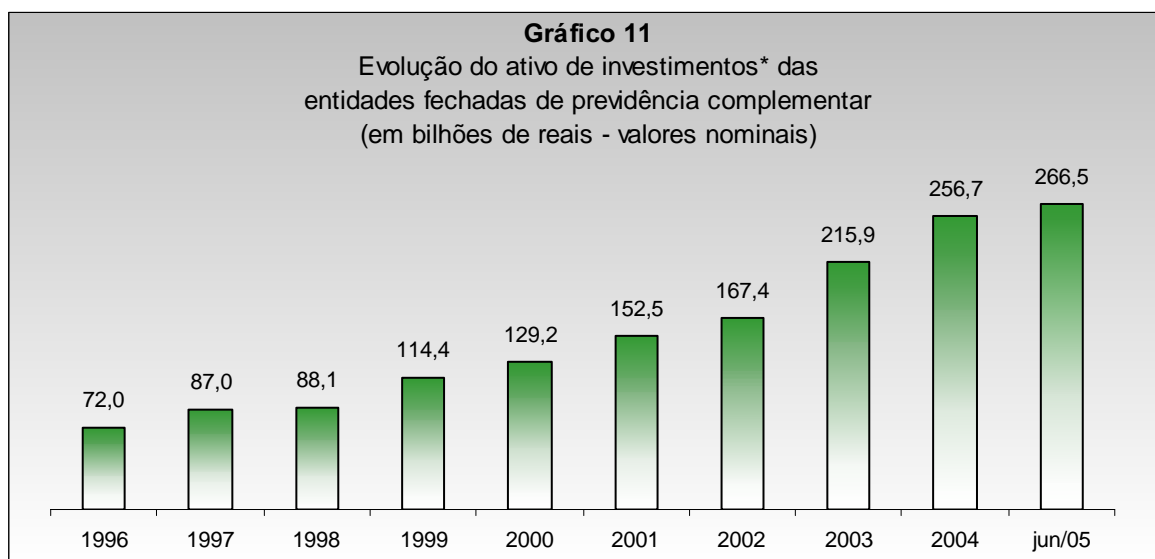
Fonte: Balancete - SPC/MPS.

Gráfico 10

Composição do ativo de investimentos das entidades fechadas de previdência complementar, segundo o segmento de aplicação, em jun/05



Fonte: Balancete - SPC/MPS.



Fonte: Balancete - SPC/MPS.

* Ativo de investimentos - aplicações das entidades fechadas de previdência complementar, no mercado mobiliário e imobiliários, a fim de garantir o pagamento dos compromissos para com os participantes.

QUADRO VI - Relação das 10 maiores entidades fechadas de previdência complementar por tipo de patrocínio, segundo o ATIVO DE INVESTIMENTOS, em jun/2005

Patrocínio Público			Patrocínio Privado		
Posição	Sigla da entidade	Valor (R\$ mil)	Posição	Sigla da entidade	Valor (R\$ mil)
1º	Previ/BB	71.839.230,22	1º	Fundação CESP	9.926.886,58
2º	Petros	25.941.450,72	2º	Sistel	6.995.980,66
3º	Funcef	18.964.872,28	3º	Valia	6.455.736,34
4º	Centrus	6.046.599,31	4º	Itaubanco	6.327.483,94
5º	Forluz	4.489.347,60	5º	Banesprev	3.429.781,69
6º	Real Grandeza	3.594.981,14	6º	Telos	2.711.523,29
7º	Fapes	3.101.130,90	7º	Fatlântico	2.503.213,27
8º	Fundação COPEL	2.729.370,36	8º	HSBC	2.353.760,73
9º	Postalís	2.426.748,26	9º	Visão Prev	2.181.814,15
10º	Eletoceee	2.122.796,61	10º	Funbep	1.908.456,17
Total - 10 maiores		141.256.527,41	Total - 10 maiores		44.794.636,81
Total - Patroc. Público		168.684.632,54	Total - Patroc. Privado		97.766.105,75
			Total - Geral		266.537.875,39

Fonte: Balancete - SPC/MPS.

QUADRO VII - Relação dos 10 maiores ATIVOS DE INVESTIMENTOS das entidades fechadas de previdência complementar, por tipo de patrocínio, em jun/2005

Patrocínio Público			Patrocínio Privado		
Posição	Investimento	Valor (R\$ mil)	Posição	Investimento	Valor (R\$ mil)
1º	Quotas de Fdo de Invest. Financ RF	40.093.012,92	1º	Quotas de Fdo de Invest. Financ RF	36.537.770,53
2º	Ações - Mercado à Vista	36.805.171,95	2º	Fdos Aplic. Qtas. Fund. Invest. Financ.	33.358.107,27
3º	Notas do Tesouro Nacional	22.301.786,20	3º	Ações - Mercado à Vista	10.058.140,71
4º	Quotas de Fundos de Ações	20.960.631,28	4º	Notas do Tesouro Nacional	3.719.970,96
5º	Fdos Aplic. Qtas. Fund. Invest. Financ.	20.447.893,33	5º	Quotas de Fundos de Ações	3.145.151,09
6º	Letras Financeira do Tesouro	5.477.553,27	6º	Letras Financeiras do Tesouro	1.477.578,98
7º	Empréstimos com Participantes	4.256.149,87	7º	Edificações - Locadas a Terceiros	1.290.590,39
8º	Edificações - Locadas a Terceiros	3.238.193,81	8º	Empréstimos com Participantes	1.037.256,27
9º	Financiamento Imobiliário	2.567.411,73	9º	Certificados de Depósitos Bancários	974.362,39
10º	Debêntures não conversíveis	2.087.710,92	10º	Edificações - Locadas a Patrocinador(e)	850.758,71
Total - 10 maiores		158.235.515,29	Total - 10 maiores		92.449.687,30
Total - Patroc. Público		168.684.632,54	Total - Patroc. Privado		97.766.105,75
			Total - Geral		266.537.875,39

Fonte: Balancete - SPC/MFS.

QUADRO VIII - Relação dos 10 maiores ativos de investimentos das entidades fechadas de previdência complementar, no segmento de RENDA FIXA com detalhamento dos títulos, por tipo de patrocínio, em jun/2005

Patrocínio Público			Patrocínio Privado		
Posição	Investimento	Valor (R\$ mil)	Posição	Investimento	Valor (R\$ mil)
1º	Quotas de Fdo de Invest. Financ RF	40.093.012,92	1º	Quotas Fdo. de Invest. Financ. - RF	36.537.770,53
2º	Notas do Tesouro Nacional	22.301.786,20	2º	Fdos. Aplic. Qtas. Fdo. Invest. Financ.	33.358.107,27
3º	Fdos Aplic. Qtas. Fund. Invest. Financ.	20.447.893,33	3º	Notas do Tesouro Nacional	3.719.970,96
4º	Letras Financeira do Tesouro	5.477.553,27	4º	Letras Financeiras do Tesouro	1.477.578,98
5º	Debêntures não Conversíveis	2.087.710,92	5º	Certificados de Depósito Bancário	974.362,39
6º	Certificados de Depósitos Bancários	1.545.842,46	6º	Outros Títulos Resp. do Gov. Federal	816.653,47
7º	Outros Investimentos de RF	854.665,39	7º	Debêntures não Conversíveis	724.027,31
8º	Letras Hipotecárias	259.005,00	8º	Créditos Securit. do Tes. Nacional	532.662,17
9º	Debêntures Conversíveis	256.834,73	9º	Debêntures Conversíveis	138.915,20
10º	Outras Aplic. em Instituições Financeira	240.756,03	10º	Letras do Tesouro Nacional	132.166,75
Total - 10 maiores		93.565.060,26	Total - 10 maiores		78.412.215,01
Total - Patroc. Público		94.772.407,72	Total - Patroc. Privado		79.207.086,24
			Total - Geral		174.055.617,80

Fonte: Balancete - SPC/MFS.

QUADRO IX - Relação dos 10 maiores ativos de investimentos das entidades fechadas de previdência complementar, no segmento de RENDA VARIÁVEL com detalhamento dos títulos, por tipo de patrocínio, em jun/2005

Patrocínio Público			Patrocínio Privado		
Posição	Investimento	Valor (R\$ mil)	Posição	Investimento	Valor (R\$ mil)
1º	Ações - Mercado à Vista	36.805.171,95	1º	Ações - Mercado à Vista	10.058.140,71
2º	Quotas de Fundos de Ação	20.960.631,28	2º	Quotas de Fundos de Ação	3.145.151,09
3º	Fdos. Aplic. Qtas. Fdo. Invest. Financ. - I	513.362,41	3º	Fdos. Aplic. Qtas. Fdo. Invest. Financ. -	288.424,26
4º	Quotas Fdo. de Invest. Financ. - RV	144.099,19	4º	Quotas Fdo. de Invest. Financ. - RV	196.039,93
5º	Outros Invest. de Renda Variável	126.685,41	5º	Empréstimos de Ações	144.372,90
6º	Empréstimos de Ações	81.877,93	6º	Outros Invest. de Renda Variável	85.800,62
7º	Mercado de Ações - Opções	17.883,50	7º	Mercado de Ações - Opções	8.631,50
8º	Mercado de Ações - A Termo	3.030,60	8º	Bolsa de Mercadorias e de Futuros	3.603,63
9º	Outros Títulos do Mercado de Ações	1.263,41	9º	Ouro-Físico	331,00
10º	Bônus de Subscrições de Ações	35,82	10º	Certificados de Depósitos de Ações	217,56
Total - 10 maiores		58.654.041,49	Total - 10 maiores		13.930.713,20
Total - Patroc. Público		58.654.064,47	Total - Patroc. Privado		13.930.732,53
			Total - Geral		72.595.751,45

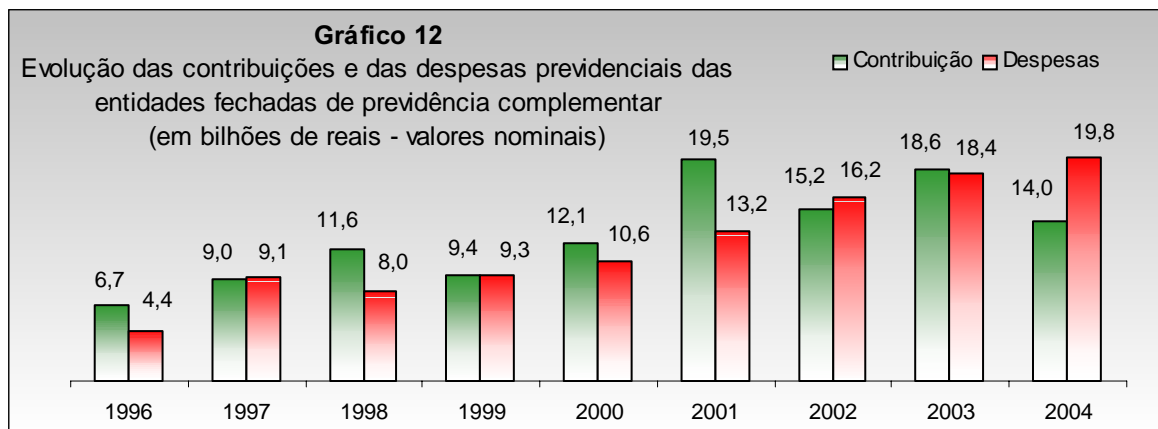
Fonte: Balancete - SPC/MFS.

Informações sobre o Programa Previdencial

TABELA 9 - Programa previdencial das entidades fechadas de previdência complementar, em milhares de reais, por tipo de recurso com detalhamento das contribuições e dos benefícios, segundo o tipo de patrocínio e instituidor, em jun/2005

Tipos de Recurso	Patrocínio Público	Patrocínio Privado	Instituidor	Total
Recursos Coletados	3.781.901,34	2.666.768,78	6.478,74	6.455.148,86
Correntes	2.859.799,80	1.673.311,04	3.945,88	4.537.056,72
Patrocinador(es)	1.117.898,88	985.968,41	1.028,15	2.104.895,44
Normais	840.721,16	813.341,40	1.018,14	1.655.080,70
Extraordinárias	277.177,72	172.627,01	10,01	449.814,74
Participante Total	953.941,11	618.302,39	1.190,94	1.573.434,44
Ativos	639.216,90	543.847,93	1.190,94	1.184.255,76
Normais	633.689,51	529.368,26	938,39	1.163.996,16
Extraordinárias	5.527,39	14.479,66	252,55	20.259,61
Assistidos	314.724,20	74.454,47	-	389.178,67
Normais	313.623,31	72.536,71	-	386.160,02
Extraordinárias	1.100,89	1.917,75	-	3.018,65
Autofinanciados	26.784,70	29.608,78	1.559,39	57.952,87
Normais	24.411,61	28.295,25	1.559,39	54.266,25
Extraordinárias	2.373,09	1.313,53	-	3.686,62
Provisões	95.555,39	28.551,44	144,42	124.251,25
Outros Recursos Correntes	665.619,73	10.880,02	22,98	676.522,73
Remuneração Contrib. em Atraso	20.185,22	10.371,98	-	30.557,20
Recursos Contrib. Contratadas	559.513,37	590.662,27	-	1.150.175,64
Portabilidade	86,89	2.245,79	2.532,86	4.865,54
Outros Recursos Coletados	149.731,21	8.441,57	-	158.172,79
Recursos Utilizados	6.381.415,63	4.636.138,66	3.282,75	11.020.837,05
Correntes	5.855.989,31	3.922.221,46	3.282,75	9.781.493,52
Benefícios	5.188.752,40	3.841.921,98	2.932,42	9.033.606,80
Aposentadorias	4.000.316,04	2.307.869,94	994,52	6.309.180,50
Tempo de Contribuição e Idade	91.194,85	185.072,98	-	276.267,83
Tempo de Contribuição	3.190.640,17	1.028.955,27	334,81	4.219.930,24
Idade	39.702,90	57.502,35	3,81	97.209,06
Invalidez	230.691,70	128.921,37	10,21	359.623,29
Antecipada	169.127,35	413.704,53	639,98	583.471,87
Postergada	8.397,25	12.430,70	5,70	20.833,66
Proporcional Diferida	5.029,33	36.152,10	-	41.181,43
Especial	265.532,48	445.130,64	-	710.663,13
Pensões	540.060,19	213.248,30	30,49	753.338,98
Auxílios	31.389,47	17.261,74	-	48.651,21
Pecúlios	78.516,67	30.799,87	7,81	109.324,35
Outros Benefícios	36.482,63	15.487,14	-	51.969,77
Provisões	330.810,01	833.883,01	-	1.164.693,02
Restituições	171.177,39	423.371,99	1.899,61	596.448,98
Outros Recursos Correntes	667.236,91	80.299,48	350,33	747.886,72
Portabilidade	48,46	250.394,96	-	250.443,42
Outros Recursos Utilizados	332.793,03	80.609,28	-	413.402,31

Fonte: Balancete - SPC/MPS.



Fonte: Balancete - SPC/MPS.

Informações sobre o Programa Assistencial

TABELA 10 - Programa assistencial das entidades fechadas de previdência complementar, em milhares de reais, por tipo de recurso com detalhamento das contribuições e dos benefícios, segundo o tipo de patrocínio e instituidor, em jun/2005

Tipos de Recurso	Patrocínio Público	Patrocínio Privado	Instituidor	Total
Recursos Coletados	974.220,60	226.009,05	-	1.200.229,65
Correntes	934.971,77	217.800,53	-	1.152.772,30
Remun. das Contrib. em Atraso	5.160,54	202,09	-	5.362,63
Recursos Prov. de Contrib. Contratadas	315,98	-	-	315,98
Outros Recursos Coletados	33.392,95	8.006,44	-	41.399,39
Recursos Utilizados	972.810,72	252.120,88	-	1.224.931,59
Correntes	852.259,63	251.552,51	-	1.103.812,14
Outros Recursos Utilizados	120.551,09	568,36	-	121.119,45

Fonte: Balancete - SPC/MPS.

Informações sobre o Programa Administrativo

TABELA 11 - Programa administrativo das entidades fechadas de previdência complementar, em milhares de reais, por tipo de recurso com detalhamento das receitas e despesas, segundo o tipo de patrocínio e instituidor, em jun/2005

Tipos de Recurso	Patrocínio Público	Patrocínio Privado	Instituidor	Total
Receitas	57.559,58	12.665,95	57,13	70.282,66
Administração Previdencial	16.178,53	2.788,88	-	18.967,41
Administração Assistencial	15.750,37	590,12	-	16.340,49
Administração dos Investimentos	2.533,02	4.998,22	-	7.531,24
Outras	23.097,66	4.288,73	-	27.386,39
Transferências Interprogramas *	472.613,07	296.248,47	514,61	769.376,14
Despesas	411.422,78	262.443,45	489,92	674.356,14
Administração Previdencial	162.900,36	141.863,40	244,72	305.008,48
Administração Assistencial	102.572,94	17.816,03	-	120.388,96
Administração dos Investimentos	138.712,13	101.243,43	245,18	240.200,74
Outras	7.237,35	1.520,59	0,02	8.757,96

Fonte: Balancete - SPC/MPS.

* Recursos oriundos de outros programas.



PREVIDÊNCIA SOCIAL

**Ministério da Previdência Social
Secretaria de Previdência Complementar
Diretoria de Assuntos Econômicos - DECON
Esplanada dos Ministérios - Bloco F - 6º andar
70 059-900 Brasília/DF**