



PREVIDÊNCIA SOCIAL
MINISTÉRIO DA PREVIDÊNCIA SOCIAL

Informe Estatístico

Maio-2005



Secretaria de Previdência
Complementar

© 2005– Ministério da Previdência Social
Secretaria de Previdência Complementar
Diretoria de Assuntos Econômicos - DECON

É permitida a reprodução total ou parcial desta obra, desde que citada a fonte.

Edição, Distribuição e Informações
Secretaria de Previdência Complementar
Diretoria de Assuntos Econômicos - DECON
Esplanada dos Ministérios, Bloco F, Edifício-sede, 6º andar
70.059-900 – Brasília-DF
Tel.: (61) 3317 5289 / 3317 5703 – Fax: (61) 3224 6280 / 3224 6799
Site da SPC: www.previdencia.gov.br/08.asp

Distribuição interna
Impresso no Brasil / *Printed in Brazil*

Índice I

Informações Cadastrais

Quantidade de EFPC e de patrocinadores.....	3
Tipo de Administração dos Recursos Financeiros das EFPC.....	3
Quantidade de EFPC por região.....	4

Informações Populacionais

População das EFPC.....	5
Relação das 10 maiores EFPC, segundo a população total.....	5
Relação das 10 maiores EFPC, segundo a quantidade de participantes, de assistidos e de beneficiários de pensão.....	6

Informações dos Benefícios

Benefícios em manutenção.....	7
Benefícios concedidos no mês.....	7
Quantidade e valor médio dos benefícios em manutenção na Previdência Social e na Previdência Complementar.....	8
Valor total dos gastos previdenciais na Previdência Social e na Previdência Complementar.....	8

Informações sobre o Patrimônio

Ativo total das EFPC.....	9
Evolução do ativo total das EFPC.....	9
Relação das 10 maiores EFPC, segundo o ativo total.....	9

Informações sobre o Programa de Investimentos

Ativo de Investimentos das EFPC.....	10
Composição do ativo de investimentos das EFPC.....	10
Evolução do ativo de investimentos das EFPC.....	11
Relação das 10 maiores EFPC, segundo o ativo de investimentos.....	11
Relação dos 10 maiores ativos de investimentos das EFPC, nos segmentos de renda fixa e de renda variável.....	12

Informações sobre o Programa Previdencial

Programa Previdencial das EFPC.....	13
Evolução das contribuições e das receitas previdenciais das EFPC.....	14

Informações sobre o Programa Assistencial

Programa Assistencial das EFPC.....	14
-------------------------------------	----

Informações sobre o Programa Administrativo

Programa Administrativo das EFPC.....	14
---------------------------------------	----

Índice II

Tabelas

Tabela 1 - Quantidade de EFPC por tipo de patrocínio e instituidor, segundo o tipo de administração dos recursos financeiros, e número de patrocinadores.....	3
Tabela 2 - Quantidade de EFPC, por região e unidade da federação, segundo o tipo de patrocínio e instituidor	4
Tabela 3 - População das EFPC, segundo o tipo de patrocínio e instituidor.....	5
Tabela 4 - Benefícios em manutenção concedidos pelas EFPC por espécie, segundo o tipo de patrocínio e instituidor.....	7
Tabela 5 - Benefícios concedidos no mês pelas EFPC por espécie, segundo o tipo de patrocínio e instituidor.....	7
Tabela 6 - Benefícios em manutenção, valor total e valor médio dos gastos previdenciais, segundo o Regime de Previdência.....	8
Tabela 7 - Ativo total das EFPC, segundo o tipo de patrocínio e instituidor.....	9
Tabela 8 - Ativo de investimentos das EFPC, em milhares de reais, por segmento de aplicação e detalhamento das aplicações de investimentos, segundo o tipo de patrocínio e instituidor.....	10
Tabela 9 - Programa previdencial das EFPC, em milhares de reais, por tipo de recurso com detalhamento das contribuições e dos benefícios, segundo o tipo de patrocínio e instituidor.....	13
Tabela 10 - Programa assistencial das EFPC, em milhares de reais, por tipo de recurso com detalhamento das contribuições e dos benefícios, segundo o tipo de patrocínio e instituidor	14
Tabela 11 - Programa administrativo das EFPC, em milhares de reais, por tipo de recurso com detalhamento das receitas e despesas, segundo o tipo de patrocínio e instituidor	14

Gráficos

Gráfico 1 - Tipos de Administração dos Recursos Financeiros das EFPC.....	3
Gráfico 2 - Quantidade de EFPC.....	3
Gráfico 3 - População das EFPC.....	5
Gráfico 4 - Aposentadorias concedidas, por espécie, no mês.....	7
Gráfico 5 - Quantidade de benefícios em manutenção, segundo o Regime de Previdência.....	8
Gráfico 6 - Valor total dos gastos previdenciais com benefícios em manutenção, segundo o Regime de Previdência.....	8
Gráfico 7 - Valor médio dos benefícios em manutenção, segundo o Regime de Previdência.....	8
Gráfico 8 - Ativo total das EFPC, segundo o tipo de patrocínio.....	9
Gráfico 9 - Evolução do ativo total das EFPC.....	9
Gráfico 10 - Composição do ativo de investimentos das EFPC, segundo o segmento de aplicação.....	10
Gráfico 11 - Evolução do ativo de investimentos das EFPC.....	11
Gráfico 12 - Evolução das contribuições e das receitas previdenciais das EFPC.....	14

Quadros

QUADRO I - Relação das 10 maiores EFPC por tipo de patrocínio, segundo a POPULAÇÃO TOTAL.....	5
QUADRO II - Relação das 10 maiores EFPC por tipo de patrocínio, segundo a quantidade de PARTICIPANTES.....	6
QUADRO III - Relação das 10 maiores EFPC por tipo de patrocínio, segundo a quantidade de ASSISTIDOS.....	6
QUADRO IV - Relação das 10 maiores EFPC por tipo de patrocínio, segundo a quantidade de BENEFICIÁRIOS DE PENSÃO.....	6
QUADRO V - Relação das 10 maiores EFPC por tipo de patrocínio, segundo o ATIVO TOTAL.....	9
QUADRO VI - Relação das 10 maiores EFPC por tipo de patrocínio, segundo o ATIVO DE INVESTIMENTOS.....	11
QUADRO VII - Relação dos 10 maiores ativos de investimentos das EFPC, por tipo de patrocínio.....	12
QUADRO VIII - Relação dos 10 maiores ativos de invest. das EFPC, por tipo de patrocínio, no segmento de RENDA FIXA.....	12
QUADRO IX - Relação dos 10 maiores ativos de invest. das EFPC, por tipo de patrocínio, no segmento de RENDA VARIÁVEL.....	12

Observações :

- (1) Informações Contábeis e Benefício e População extraídas no dia 07 de Novembro de 2005.
- (2) EFPC - Entidades Fechadas de Previdência Complementar

Informações Cadastrais

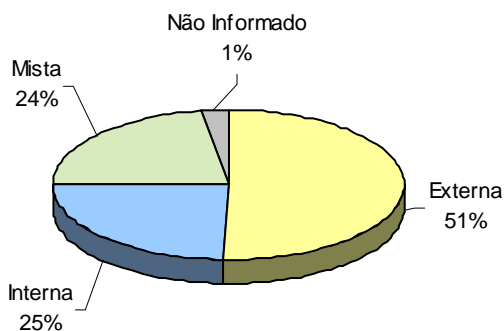
TABELA 1 - Quantidade de entidades fechadas de previdência complementar por tipo de patrocínio e instituidor, segundo o tipo de administração dos recursos financeiros, e número de patrocinadores, em mai/05.

Patrocínio/ Instituidor	Tipo de Administração dos Recursos Financeiros				Total	Patrocinadores
	Externa	Interna	*Mista	*Não Informado		
Público	6	42	35	-	83	258
Privado	178	48	46	5	277	1.844
Instituidor	2	-	-	4	6	-
Total	186	90	81	9	366	2.102

Fonte: Cadastro - SPC/MPS.

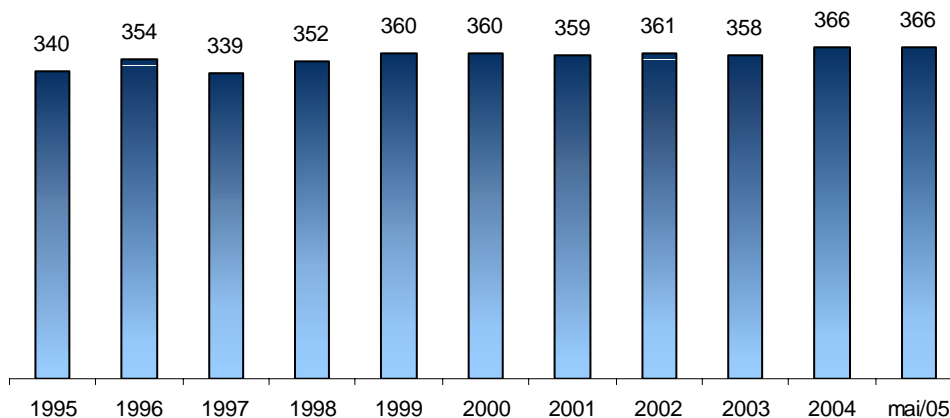
*Mista - Combinação das formas externa e interna; *Não Informado - Entidades que não iniciaram suas atividades.

Gráfico 1
Tipos de Administração dos Recursos Financeiros das Entidades Fechadas de Previdência Complementar



Fonte: Cadastro - SPC/MPS.

Gráfico 2
Quantidade de entidades fechadas de previdência complementar



Fonte: Cadastro - SPC/MPS.

TABELA 2 - Quantidade de entidades fechadas de previdência complementar, por região e unidade da federação, em mai/05.

REGIÃO Unidade da Federação	Patrocínio Público	Patrocínio Privado	Instituidor	Total
NORTE	3	2	-	5
Acre	-	-	-	-
Amazonas	-	1	-	1
Amapá	-	-	-	-
Pará	2	1	-	3
Rondônia	1	-	-	1
Roraima	-	-	-	-
Tocantins	-	-	-	-
NORDESTE	17	17	-	34
Alagoas	3	-	-	3
Bahia	2	4	-	6
Ceará	6	1	-	7
Maranhão	-	2	-	2
Paraíba	-	2	-	2
Pernambuco	2	5	-	7
Piauí	2	-	-	2
Rio Grande do Norte	1	2	-	3
Sergipe	1	1	-	2
SUDESTE	29	210	3	242
Espírito Santo	2	4	-	6
Minas Gerais	5	13	1	19
Rio de Janeiro	19	38	-	57
São Paulo	3	155	2	160
SUL	17	34	3	54
Paraná	8	11	-	19
Rio Grande do Sul	6	15	-	21
Santa Catarina	3	8	3	14
CENTRO-OESTE	17	14	-	31
Distrito Federal	14	10	-	24
Goiás	2	2	-	4
Mato Grosso do Sul	-	1	-	1
Mato Grosso	1	1	-	2
Total	83	277	6	366

Fonte: Cadastro - SPC/MPS.

Informações Populacionais

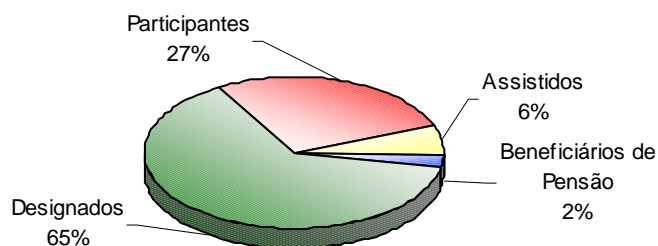
TABELA 3 - População das entidades fechadas de previdência complementar, segundo o tipo de patrocínio e instituidor em mai/2005.

Descrição	Patrocínio Público	Patrocínio Privado	Instituidor	Total
Participantes	602.578	1.186.952	3.066	1.792.596
Assistidos	230.750	187.075	-	417.825
Beneficiários de Pensão	98.661	55.114	-	153.775
Designados*	1.774.601	2.376.227	4.324	4.155.152
Total	2.706.590	3.805.368	7.390	6.519.348

Fonte: Estatística de Benefícios e População - SPC/MPS.

* Designado - Pessoa indicada pelo participante ou assistido, que poderá ter direito a benefícios, de acordo com as regras estabelecidas no Regulamento do plano de benefícios.

Gráfico 3
População das entidades fechadas de previdência complementar



Fonte: Estatística de Benefícios e População - SPC/MPS.

QUADRO I - Relação das 10 maiores entidades fechadas de previdência complementar por tipo de patrocínio, segundo a POPULAÇÃO TOTAL*, em mai/2005

Patrocínio Público			Patrocínio Privado		
Posição	Sigla da entidade	Quantidade	Posição	Sigla da entidade	Quantidade
1º	Previ/BB	157.374	1º	HSBC	53.558
2º	Postalís	113.955	2º	Valia	51.284
3º	Petros	93.093	3º	Fundação CESP	46.938
4º	Geap	76.147	4º	BB Previdência	41.187
5º	Funcef	73.060	5º	Itaubanco	38.643
6º	Refer	47.036	6º	Aerus	33.660
7º	Capesesp	34.839	7º	Sistel	33.409
8º	Previminas	25.990	8º	Previ-GM	32.734
9º	Forluz	22.106	9º	VWPP	31.800
10º	Sabesprev	21.523	10º	Multiprev	29.833
Total - 10 maiores		665.123	Total - 10 maiores		393.046
Total - Patroc. Público		931.989	Total - Patroc. Privado		1.429.141
			Total - Geral		2.361.130

Fonte: Estatística de Benefícios e População - SPC/MPS.

* Participantes, assistidos e beneficiários de pensão.

QUADRO II - Relação das 10 maiores entidades fechadas de previdência complementar por tipo de patrocínio, segundo a quantidade de PARTICIPANTES, em mai/05

Patrocínio Público			Patrocínio Privado		
Posição	Sigla da entidade	Quantidade	Posição	Sigla da entidade	Quantidade
1º	Postalis	100.485	1º	HSBC	47.325
2º	Previ/BB	80.310	2º	BB Previdência	40.548
3º	GEAP	76.147	3º	Itaubanco	31.776
4º	Funcef	50.608	4º	Previ-GM	31.274
5º	Petros	40.251	5º	Valia	31.252
6º	Capesp	34.376	6º	VWPP	30.503
7º	Previminas	22.670	7º	Multiprev	29.508
8º	Sabesprev	17.851	8º	Holandaprevi	27.920
9º	Economus	12.212	9º	Bungeprev	27.838
10º	Forluz	10.442	10º	Bomprev	25.760
Total - 10 maiores		445.352	Total - 10 maiores		323.704
Total - Patroc. Público		602.578	Total - Patroc. Privado		1.186.952
			Total - Geral		1.789.530

Fonte: Estatística de Benefícios e População - SPC/MPS.

QUADRO III - Relação das 10 maiores entidades fechadas de previdência complementar por tipo de patrocínio, segundo a quantidade de ASSISTIDOS, em mai/2005

Patrocínio Público			Patrocínio Privado		
Posição	Sigla da entidade	Quantidade	Posição	Sigla da entidade	Quantidade
1º	Previ/BB	58.751	1º	Fundação CESP	22.745
2º	Petros	41.115	2º	Sistel	20.646
3º	Refer	20.312	3º	Valia	14.378
4º	Funcef	18.344	4º	CBS	11.101
5º	Forluz	9.797	5º	CxUsiminas	8.241
6º	Portus	6.241	6º	Femco	7.164
7º	Fachesf	5.845	7º	Aerus	6.818
8º	Postalis	4.830	8º	Itaubanco	5.934
9º	Fundação COPEL	4.574	9º	Telos	4.846
10º	Eletroceee	4.333	10º	FAtlântico	4.828
Total - 10 maiores		174.142	Total - 10 maiores		106.701
Total - Patroc. Público		230.750	Total - Patroc. Privado		187.075
			Total - Geral		417.825

Fonte: Estatística de Benefícios e População - SPC/MPS.

QUADRO IV - Relação das 10 maiores entidades fechadas de previdência complementar por tipo de patrocínio, segundo a quantidade de BENEFICIÁRIOS DE PENSÃO, em mai/2005

Patrocínio Público			Patrocínio Privado		
Posição	Sigla da entidade	Quantidade	Posição	Sigla da entidade	Quantidade
1º	Refer	19.903	1º	CBS	8.991
2º	Previ/BB	18.313	2º	Sistel	5.679
3º	Petros	11.727	3º	Valia	5.654
4º	Postalis	8.640	4º	Fundação CESP	5.453
5º	Funcef	4.108	5º	Braslight	2.187
6º	Prece	4.054	6º	Femco	2.048
7º	Portus	3.260	7º	Cxusiminas	2.029
8º	Derminas	3.102	8º	Aerus	1.924
9º	Eletroceee	1.918	9º	HSBC	1.450
10º	Forluz	1.867	10º	Instituto AMBEV	941
Total - 10 maiores		76.892	Total - 10 maiores		36.356
Total - Patroc. Público		98.661	Total - Patroc. Privado		55.114
			Total - Geral		153.775

Fonte: Estatística de Benefícios e População - SPC/MPS.

Informações dos Benefícios

TABELA 4 - Benefícios em manutenção concedidos pelas entidades fechadas de previdência complementar por espécie, segundo o tipo de patrocínio e instituidor, em mai/2005

Espécie de Benefício	Patrocínio Público	Patrocínio Privado	Instituidor	Total
Aposentadorias	230.750	187.075	-	417.825
Tempo de Contribuição e Idade	8.252	16.649	-	24.901
Tempo de Contribuição	140.135	60.411	-	200.546
Idade	4.451	6.783	-	11.234
Invalidez	28.138	20.950	-	49.088
Antecipada	29.373	47.483	-	76.856
Postergada	2.122	490	-	2.612
Proporcional Diferida	234	3.408	-	3.642
Especial	18.045	30.901	-	48.946
Pensões	68.468	39.592	-	108.060
Auxílios	11.339	6.758	-	18.097
Pecúlios	2.935	878	-	3.813
Resgates	3.158	20.518	118	23.794
Outros Benefícios	333	31	-	364
Total	316.983	254.852	118	571.953

Fonte: Estatística de Benefícios e População - SPC/MPS.

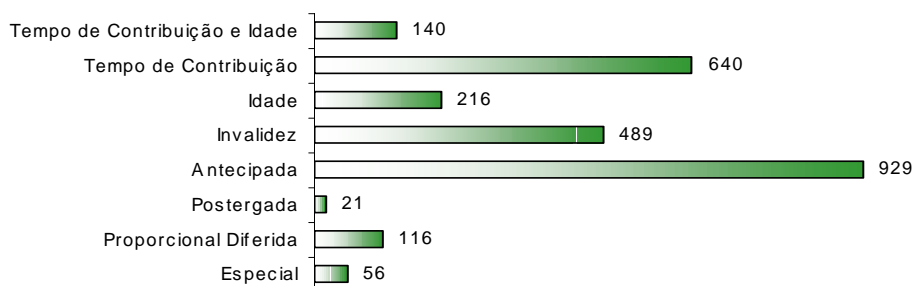
TABELA 5 - Benefícios concedidos no mês pelas entidades fechadas de previdência complementar por espécie, segundo o tipo de patrocínio e instituidor, em mai/2005

Espécie de Benefício	Patrocínio Público	Patrocínio Privado	Instituidor	Total
Aposentadorias	751	1.856	-	2.607
Tempo de Contribuição e Idade	50	90	-	140
Tempo de Contribuição	344	296	-	640
Idade	20	196	-	216
Invalidez	198	291	-	489
Antecipada	116	813	-	929
Postergada	11	10	-	21
Proporcional Diferida	1	115	-	116
Especial	11	45	-	56
Pensões	443	407	-	850
Auxílios	1.660	721	-	2.381
Pecúlios	785	213	-	998
Resgates	726	5.031	17	5.774
Outros Benefícios	63	18	-	81
Total	4.428	8.246	17	12.691

Fonte: Estatística de Benefícios e População - SPC/MPS.

Gráfico 4

Aposentadorias concedidas, no mês de mai/05, por espécie

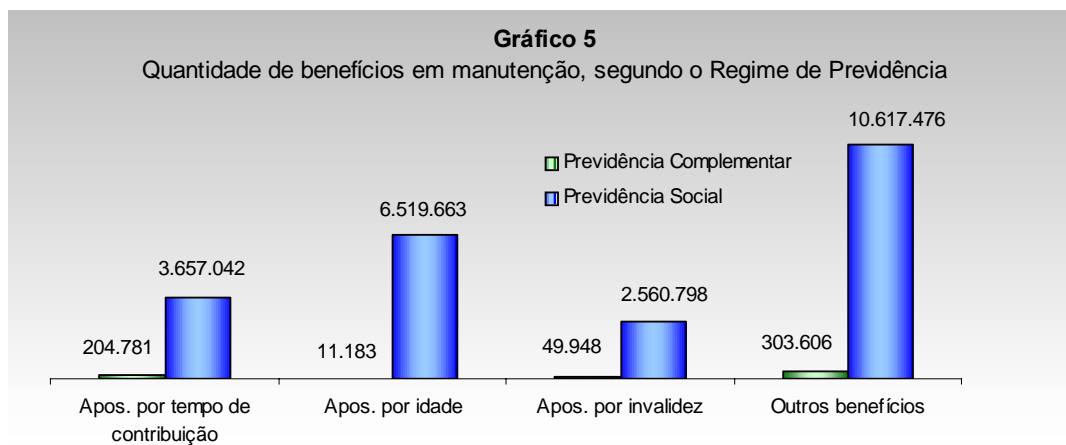


Fonte: Estatística de Benefícios e População - SPC/MPS.

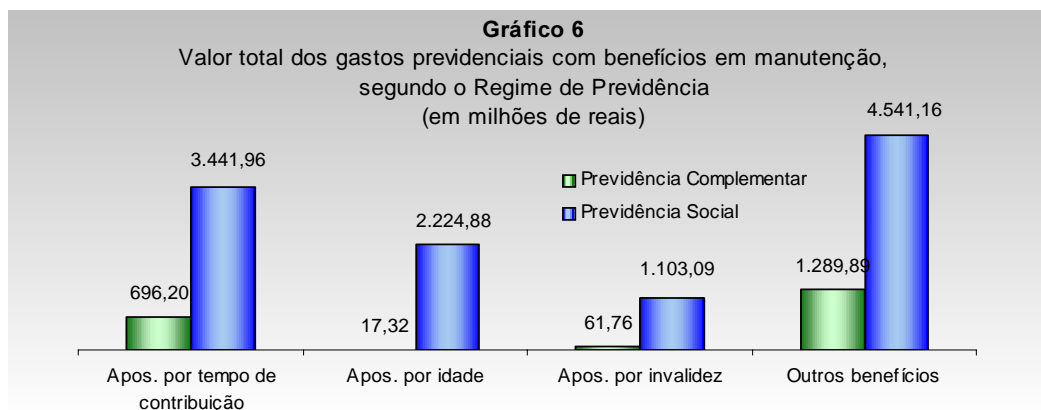
TABELA 6 - Quantidade de benefícios em manutenção, valor total e valor médio dos gastos previdenciais por espécie, segundo o Regime de Previdência, em mai/2005

Espécie de Benefício	Previdência Complementar			Previdência Social		
	Quantidade	Valor Total (R\$)	Valor Médio (R\$)	Quantidade	Valor Total (R\$)	Valor Médio (R\$)
Apos. por tempo de contribuição	200.546	696.195.625,52	3.471,50	3.663.882	3.441.959.830,00	939,43
Apos. por idade	11.234	17.321.214,85	1.541,86	6.538.320	2.224.883.407,00	340,28
Apos. por invalidez	49.088	61.761.224,79	1.258,17	2.570.788	1.103.091.172,00	429,09
Outros benefícios	311.085	1.289.891.709,71	4.146,43	10.657.930	4.541.155.092,00	426,08
Total	571.953	2.065.169.774,87	3.610,73	23.430.920	11.311.089.501,00	482,74

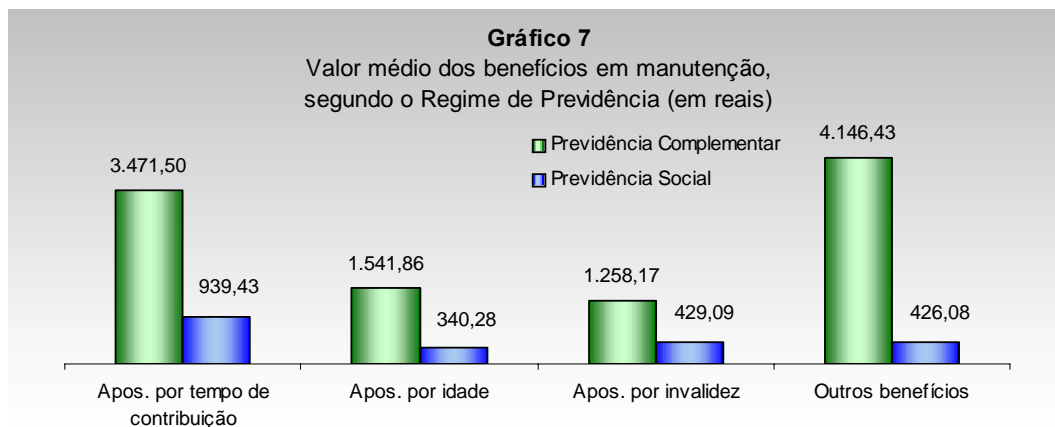
Fonte: Estatística de Benefícios e População - SPC/MPS e Boletim Estatístico da Previdência Social - SPS/MPS



Fonte: Estatística de Benefícios e População - SPC/MPS.



Fonte: Estatística de Benefícios e População - SPC/MPS.



Fonte: Estatística de Benefícios e População - SPC/MPS.

Informações sobre o Patrimônio

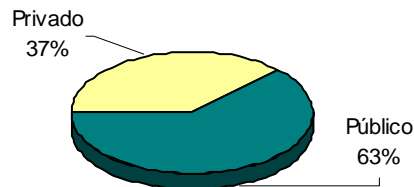
TABELA 7 - Ativo total das entidades fechadas de previdência complementar, segundo o tipo de patrocínio e instituidor, em mai/2005

Patrocínio e Instituidor	Ativo	%
Público	181.012.279.041,72	62,54
Privado	108.430.480.757,17	37,46
Instituidor	2.998.257,26	0,00
Total	289.445.758.056,15	100,00

Fonte: Balancete - SPC/MPS.

Gráfico 8

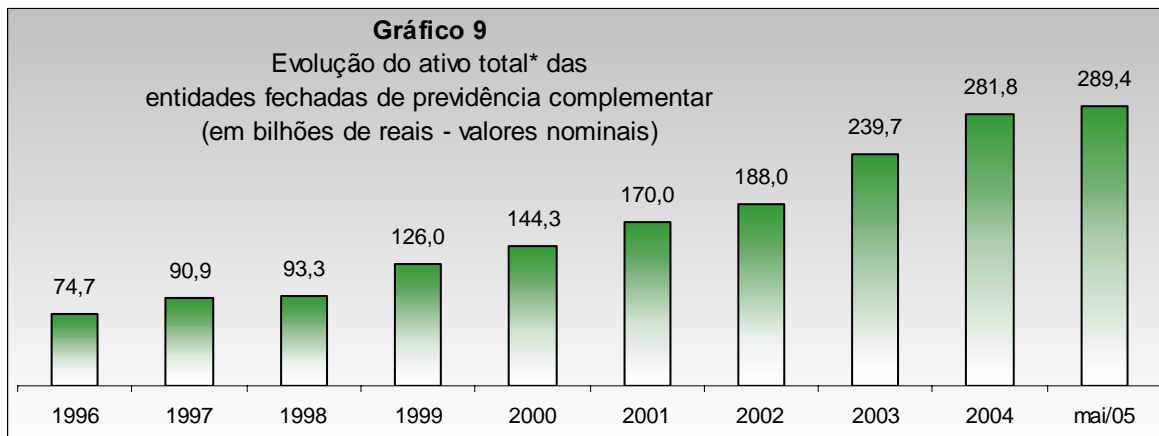
Ativo total das entidades fechadas de previdência complementar, segundo o tipo de patrocínio e instituidor, em mai/05



Fonte: Balancete - SPC/MPS.

Gráfico 9

Evolução do ativo total* das entidades fechadas de previdência complementar (em bilhões de reais - valores nominais)



Fonte: Balancete - SPC/MPS.

* Ativo total - conjunto de bens e direitos das entidades fechadas de previdência complementar.

QUADRO V - Relação das 10 maiores entidades fechadas de previdência complementar por tipo de patrocínio, segundo o ATIVO TOTAL, em mai/2005

Posição	Sigla da entidade	Valor (R\$ mil)	Posição	Sigla da entidade	Valor (R\$ mil)
1º	Previ/BB	71.103.346,71	1º	Fundação CESP	14.960.700,24
2º	Petros	26.866.176,77	2º	Sistel	7.002.110,85
3º	Funcef	19.411.076,79	3º	Valia	6.420.993,15
4º	Centrus	6.981.922,87	4º	Itaubanco	6.347.061,08
5º	Forluz	6.056.452,61	5º	Banesprev	3.850.306,19
6º	Real Grandeza	4.981.096,68	6º	Telos	2.879.061,80
7º	Fapes	3.677.907,21	7º	CxUsiminas	2.876.820,30
8º	Fundação COPEL	3.374.623,73	8º	FAtlântico	2.522.413,71
9º	Refer	2.772.628,53	9º	Aerus	2.444.789,40
10º	Fachesf	2.611.265,64	10º	HSBC	2.326.258,51
Total - 10 maiores		147.836.497,53	Total - 10 maiores		51.630.515,23
Total - Patroc. Público		181.012.279,04	Total - Patroc. Privado		108.430.480,76
Total - Geral		289.445.758,06	Total - Geral		289.445.758,06

Fonte: Balancete - SPC/MPS.

Informações sobre o Programa de Investimentos

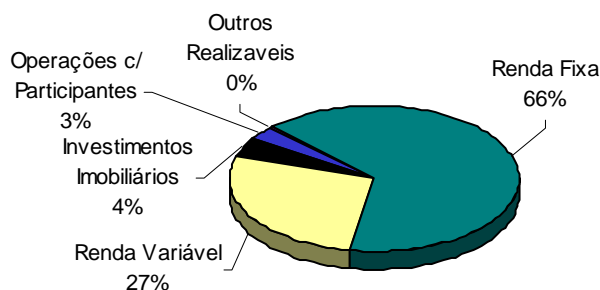
TABELA 8 - Ativo de investimentos das entidades fechadas de previdência complementar, em milhares de reais, por segmento e detalhamento das aplicações de investimentos, segundo o tipo de patrocínio e instituidor, em mai/2005

Segmento e Detalhamento das Aplicações de Investimentos	Patrocínio Público	Patrocínio Privado	Instituidor	Total	%
Renda Fixa	93.890.367,23	78.157.444,87	2.822,86	172.050.634,96	65,1
Títulos de Resp. Gov. Federal	27.701.390,07	6.605.573,01	-	34.306.963,09	13,0
Títulos de Resp. Gov. Estaduais	16.721,93	36.470,13	-	53.192,06	0,0
Títulos de Resp. Gov. Municipais	-	13.491,38	-	13.491,38	0,0
Aplic. em Instituições Financeiras	63.126.520,26	70.374.997,60	2.822,86	133.504.340,72	50,5
Títulos de Empresas	2.361.764,28	1.064.371,66	-	3.426.135,94	1,3
Investimentos Agrícolas	-	-	-	-	-
Outros Invest. de Renda Fixa	683.970,68	62.541,08	-	746.511,76	0,3
Renda Variável	57.980.415,80	14.428.466,61	9,90	72.408.892,30	27,4
Mercado de Ações	36.346.780,05	10.386.563,05	-	46.733.343,10	17,7
Bolsa de Mercadorias e de Futuros	129,60	3.007,76	-	3.137,36	0,0
Mercado de Ouro	-	326,00	-	326,00	0,0
Fundos de Investimentos	21.533.194,44	3.942.928,47	9,90	25.476.132,81	9,6
Outros Invest. de Renda Variável	100.311,71	95.641,33	-	195.953,04	0,1
Investimentos Imobiliários	7.985.771,11	3.383.698,82	-	11.369.469,92	4,3
Terrenos	175.596,61	93.241,75	-	268.838,36	0,1
Em Construção	60.157,35	20.049,09	-	80.206,44	0,0
Edificações	4.167.206,42	2.164.202,54	-	6.331.408,96	2,4
Participações	2.566.693,80	768.287,66	-	3.334.981,46	1,3
Direitos em Alien. Invest. Imobiliários	344.118,96	149.072,90	-	493.191,86	0,2
Fundos de Invest. Imobiliários	665.003,02	173.197,97	-	838.200,98	0,3
Outros Invest. Imobiliários	6.994,95	15.646,91	-	22.641,86	0,0
Operações com Participantes	6.792.805,79	1.166.479,31	-	7.959.285,10	3,0
Outros Realizáveis	393.208,61	41.295,63	-	434.504,23	0,2
Total	167.042.568,53	97.177.385,23	2.832,76	264.222.786,52	100,0

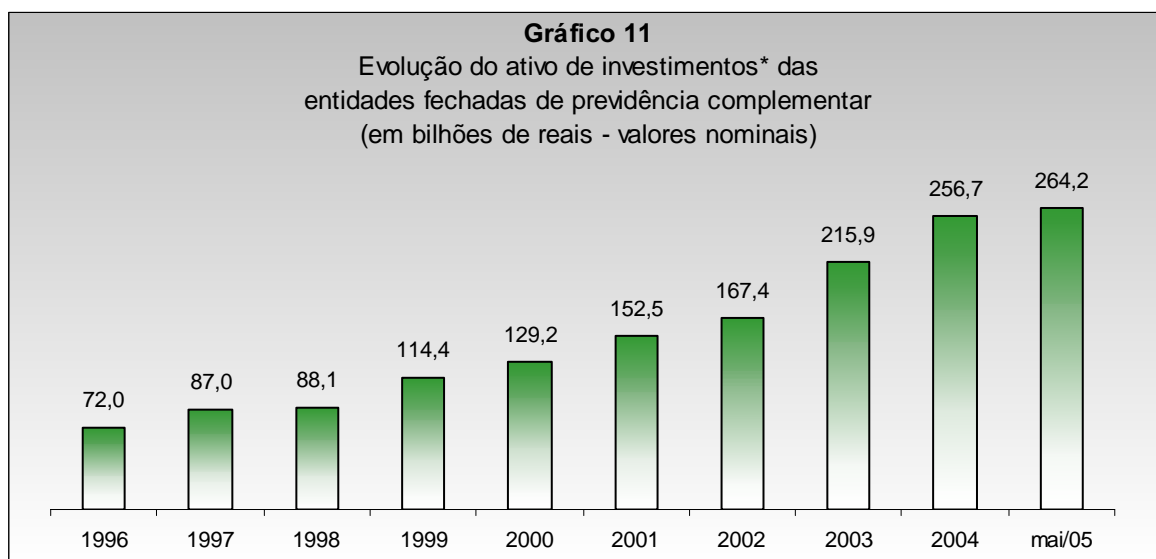
Fonte: Balancete - SPC/MPS.

Gráfico 10

Composição do ativo de investimentos das entidades fechadas de previdência complementar, segundo o segmento de aplicação, em mai/05



Fonte: Balancete - SPC/MPS.



Fonte: Balancete - SPC/MPS.

* Ativo de investimentos - aplicações das entidades fechadas de previdência complementar, no mercado mobiliário e imobiliários, a fim de garantir o pagamento dos compromissos para com os participantes.

QUADRO VI - Relação das 10 maiores entidades fechadas de previdência complementar por tipo de patrocínio, segundo o ATIVO DE INVESTIMENTOS, em mai/2005

Patrocínio Público			Patrocínio Privado		
Posição	Sigla da entidade	Valor (R\$ mil)	Posição	Sigla da entidade	Valor (R\$ mil)
1º	Previ/BB	70.830.537,15	1º	Fundação CESP	9.896.656,16
2º	Petros	25.743.415,81	2º	Sistel	6.938.810,90
3º	Funcef	18.935.395,02	3º	Valia	6.370.589,80
4º	Centrus	5.982.841,04	4º	Itaubanco	6.310.609,59
5º	Forluz	4.447.022,80	5º	Banesprev	3.409.914,81
6º	Real Grandeza	3.582.352,41	6º	Telos	2.705.893,57
7º	Fapes	3.064.195,67	7º	Fatlântico	2.519.841,85
8º	Fundação COPEL	2.710.543,51	8º	HSBC	2.314.660,07
9º	Postalís	2.397.168,31	9º	Visão Prev	2.151.740,08
10º	Eleetrocee	2.114.771,02	10º	Funbep	1.911.351,84
Total - 10 maiores		139.808.242,75	Total - 10 maiores		44.530.068,68
Total - Patroc. Público		167.042.568,53	Total - Patroc. Privado		97.177.385,23
			Total - Geral		264.222.786,52

Fonte: Balancete - SPC/MPS.

QUADRO VII - Relação dos 10 maiores ATIVOS DE INVESTIMENTOS das entidades fechadas de previdência complementar, por tipo de patrocínio, em mai/2005

Patrocínio Público			Patrocínio Privado		
Posição	Investimento	Valor (R\$ mil)	Posição	Investimento	Valor (R\$ mil)
1º	Quotas de Fdo de Invest. Financ RF	39.915.473,90	1º	Quotas de Fdo de Invest. Financ RF	36.098.845,32
2º	Ações - Mercado à Vista	36.315.057,51	2º	Fdos Aplic. Qtas. Fund. Invest. Financ.	32.532.518,14
3º	Notas do Tesouro Nacional	21.878.096,31	3º	Ações - Mercado à Vista	10.132.366,25
4º	Quotas de Fundos de Ações	20.837.572,70	4º	Notas do Tesouro Nacional	3.680.233,07
5º	Fdos Aplic. Qtas. Fund. Invest. Financ.	20.830.924,09	5º	Quotas de Fundos de Ações	3.422.955,50
6º	Letras Financeira do Tesouro	5.383.359,46	6º	Letras Financeiras do Tesouro	1.412.597,68
7º	Empréstimos com Participantes	4.206.488,51	7º	Edificações - Locadas a Terceiros	1.276.105,02
8º	Edificações - Locadas a Terceiros	3.208.329,17	8º	Empréstimos com Participantes	1.001.505,42
9º	Financiamento Imobiliário	2.605.792,64	9º	Certificados de Depósitos Bancários	915.094,32
10º	Debêntures não conversíveis	2.087.796,86	10º	Edificações - Locadas a Patrocinador(e)	847.881,89
Total - 10 maiores		157.268.891,15	Total - 10 maiores		91.320.102,61
Total - Patroc. Público		167.042.568,53	Total - Patroc. Privado		97.177.385,23
			Total - Geral		264.222.786,52

Fonte: Balancete - SPC/MFS.

QUADRO VIII - Relação dos 10 maiores ativos de investimentos das entidades fechadas de previdência complementar, no segmento de RENDA FIXA com detalhamento dos títulos, por tipo de patrocínio, em mai/2005

Patrocínio Público			Patrocínio Privado		
Posição	Investimento	Valor (R\$ mil)	Posição	Investimento	Valor (R\$ mil)
1º	Quotas de Fdo de Invest. Financ RF	39.915.473,90	1º	Quotas Fdo. de Invest. Financ. - RF	36.098.845,32
2º	Notas do Tesouro Nacional	21.878.096,31	2º	Fdos. Aplic. Qtas. Fdo. Invest. Financ.	32.532.518,14
3º	Fdos Aplic. Qtas. Fund. Invest. Financ.	20.830.924,09	3º	Notas do Tesouro Nacional	3.680.233,07
4º	Letras Financeira do Tesouro	5.383.359,46	4º	Letras Financeiras do Tesouro	1.412.597,68
5º	Debêntures não Conversíveis	2.087.796,86	5º	Certificados de Depósito Bancário	915.094,32
6º	Certificados de Depósitos Bancários	1.535.548,44	6º	Outros Títulos Resp. do Gov. Federal	822.076,64
7º	Outros Investimentos de RF	683.970,68	7º	Debêntures não Conversíveis	757.410,65
8º	Debêntures Conversíveis	257.830,63	8º	Créditos Securit. do Tes. Nacional	532.768,32
9º	Letras Hipotecárias	257.396,44	9º	Debêntures Conversíveis	142.754,62
10º	Outras Aplic. em Instituições Financeira	251.481,37	10º	Outros Títulos de Empresas	113.729,41
Total - 10 maiores		93.081.878,18	Total - 10 maiores		77.008.028,17
Total - Patroc. Público		93.890.367,23	Total - Patroc. Privado		78.157.444,87
			Total - Geral		172.050.634,96

Fonte: Balancete - SPC/MFS.

QUADRO IX - Relação dos 10 maiores ativos de investimentos das entidades fechadas de previdência complementar, no segmento de RENDA VARIÁVEL com detalhamento dos títulos, por tipo de patrocínio, em mai/2005

Patrocínio Público			Patrocínio Privado		
Posição	Investimento	Valor (R\$ mil)	Posição	Investimento	Valor (R\$ mil)
1º	Ações - Mercado à Vista	36.315.057,51	1º	Ações - Mercado à Vista	10.132.366,25
2º	Quotas de Fundos de Ação	20.837.572,70	2º	Quotas de Fundos de Ação	3.422.955,50
3º	Fdos. Aplic. Qtas. Fdo. Invest. Financ. - I	507.391,40	3º	Fdos. Aplic. Qtas. Fdo. Invest. Financ. -	287.486,55
4º	Quotas Fdo. de Invest. Financ. - RV	188.230,34	4º	Quotas Fdo. de Invest. Financ. - RV	232.486,42
5º	Outros Invest. de Renda Variável	108.279,48	5º	Empréstimos de Ações	158.595,73
6º	Empréstimos de Ações	82.748,33	6º	Outros Invest. de Renda Variável	87.673,56
7º	Mercado de Ações - Opções	19.472,29	7º	Mercado de Ações - Opções	7.822,38
8º	Mercado de Ações - A Termo	2.204,40	8º	Mercado de Ações - A Termo	3.661,68
9º	Outros Títulos do Mercado de Ações	1.257,11	9º	Bolsa de Mercadorias e de Futuros	3.007,76
10º	Certificados de Depósitos de Ações	205,68	10º	Ouro-Físico	326,00
Total - 10 maiores		58.062.419,24	Total - 10 maiores		14.336.381,82
Total - Patroc. Público		57.980.415,80	Total - Patroc. Privado		14.428.466,61
			Total - Geral		72.408.892,30

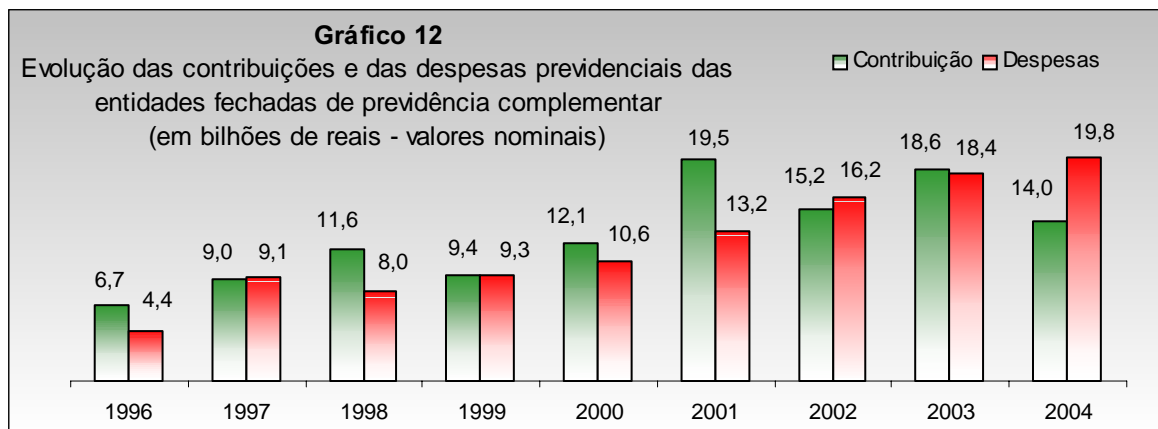
Fonte: Balancete - SPC/MFS.

Informações sobre o Programa Previdencial

TABELA 9 - Programa previdencial das entidades fechadas de previdência complementar, em milhares de reais, por tipo de recurso com detalhamento das contribuições e dos benefícios, segundo o tipo de patrocínio e instituidor, em mai/05.

Tipo de Recurso	Patrocínio Público			Patrocínio Privado	Instituidor	Total
	Federal	Estadual	Municipal			
Recursos Coletados	2.389.738,36	667.454,90	2.434,49	2.329.267,30	4.414,59	5.393.309,65
Correntes	1.941.921,32	460.611,25	2.434,49	1.388.615,81	2.917,15	3.796.500,01
Patrocinador(es)	662.185,54	272.418,60	1.163,25	819.101,12	846,99	1.755.715,50
Normais	571.889,93	131.724,51	971,94	677.512,81	846,99	1.382.946,18
Extraordinárias	90.295,61	140.694,09	191,31	141.588,31	-	372.769,33
Participante Total	651.080,30	148.278,02	1.180,23	511.476,45	825,90	1.312.840,90
Ativos	416.114,96	122.196,98	1.140,79	450.383,27	825,90	990.661,90
Normais	412.592,07	121.212,79	1.049,55	436.578,35	701,31	972.134,08
Extraordinárias	3.522,89	984,19	91,23	13.804,92	124,58	18.527,82
Assistidos	234.965,34	26.081,04	39,44	61.093,18	-	322.179,00
Normais	234.457,26	25.712,19	39,44	59.493,78	-	319.702,67
Extraordinárias	508,08	368,85	-	1.599,40	-	2.476,32
Autofinanciados	18.088,05	5.348,10	9,31	24.484,87	1.130,32	49.060,66
Normais	17.991,82	2.910,19	9,31	23.654,88	1.130,32	45.696,52
Extraordinárias	96,23	2.437,92	-	829,99	-	3.364,14
Provisões	61.234,81	18.786,88	81,70	23.997,09	96,38	104.196,85
Outros Recursos Correntes	549.332,62	15.779,65	-	9.556,27	17,56	574.686,10
Remuneração Contrib. em Atraso	13.178,09	3.644,43	0,00	9.043,17	-	25.865,69
Recursos Contrib. Contratadas	292.111,40	198.369,61	-	549.440,33	-	1.039.921,34
Portabilidade	86,89	-	-	1.002,48	1.497,44	2.586,81
Outros Recursos Coletados	141.877,53	4.829,61	-	7.178,44	-	153.885,58
Recursos Utilizados	4.569.701,28	615.506,84	732,13	3.951.024,51	2.596,01	9.139.560,76
Correntes	4.312.726,30	611.935,45	732,13	3.291.001,90	2.596,01	8.218.991,79
Benefícios	3.702.103,06	609.326,37	732,13	3.217.101,51	2.461,37	7.531.724,44
Aposentadorias	2.832.070,46	485.334,01	567,75	1.905.071,97	819,10	5.223.863,29
Tempo de Contribuição e Idade	66.799,78	11.145,69	-	148.604,87	-	226.550,35
Tempo de Contribuição	2.281.542,72	360.352,26	146,98	850.903,69	276,27	3.493.221,92
Idade	26.541,13	5.176,97	15,09	50.562,41	3,81	82.299,42
Invalidez	155.576,85	35.062,17	70,12	110.188,77	8,39	300.906,31
Antecipada	106.208,96	35.433,34	319,81	338.845,44	525,94	481.333,49
Postergada	6.201,26	790,40	-	10.470,64	4,69	17.466,98
Proporcional Diferida	-	5.616,17	-	28.419,11	-	34.035,28
Especial	189.199,76	31.757,01	15,75	367.077,04	-	588.049,56
Pensões	387.235,82	59.153,74	83,26	175.865,10	21,56	622.359,48
Auxílios	17.511,30	8.918,53	11,96	13.790,57	-	40.232,36
Pecúlios	60.540,26	4.600,21	1,74	24.720,79	7,81	89.870,82
Outros Benefícios	32.033,52	0,53	-	12.273,85	-	44.307,90
Provisões	231.197,44	34.648,25	35,89	762.336,92	-	1.028.218,50
Restituições	141.514,25	16.671,10	31,53	323.042,32	1.612,90	482.872,09
Outros Recursos Correntes	610.623,24	2.609,08	-	73.900,39	134,64	687.267,35
Portabilidade	-	22,01	-	209.337,48	-	209.359,49
Outros Recursos Utilizados	256.411,85	3.549,37	-	75.521,24	-	335.482,46

Fonte: Balancete - SPC/MPS.



Fonte: Balancete - SPC/MPS.

Informações sobre o Programa Assistencial

TABELA 10 - Programa assistencial das entidades fechadas de previdência complementar, em milhares de reais, por tipo de recurso com detalhamento das contribuições e dos benefícios, segundo o tipo de patrocínio e instituidor, em mai/2005

Tipos de Recurso	Patrocínio Público	Patrocínio Privado	Instituidor	Total
Recursos Coletados	836.194,48	164.866,81	-	1.001.061,29
Correntes	800.559,27	158.105,65	-	958.664,92
Remun. das Contrib. em Atraso	4.200,27	113,08	-	4.313,35
Recursos Prov. de Contrib. Contratadas	328,27	-	-	328,27
Outros Recursos Coletados	30.697,02	6.648,09	-	37.345,11
Recursos Utilizados	830.137,92	187.929,58	-	1.018.067,50
Correntes	721.422,45	187.554,85	-	908.977,30
Outros Recursos Utilizados	108.715,47	374,73	-	109.090,20

Fonte: Balancete - SPC/MPS.

Informações sobre o Programa Administrativo

TABELA 11 - Programa administrativo das entidades fechadas de previdência complementar, em milhares de reais, por tipo de recurso com detalhamento das receitas e despesas, segundo o tipo de patrocínio e instituidor, em mai/2005

Tipos de Recurso	Patrocínio Público	Patrocínio Privado	Instituidor	Total
Receitas	50.647,18	9.772,44	35,41	60.455,03
Administração Previdencial	12.990,40	2.347,20	-	15.337,60
Administração Assistencial	12.882,04	491,22	-	13.373,26
Administração dos Investimentos	1.933,59	3.268,98	-	5.202,57
Outras	22.841,15	3.665,04	-	26.506,19
Transferências Interprogramas *	393.106,12	250.763,81	401,48	644.271,40
Despesas	347.624,72	213.269,50	402,44	561.296,67
Administração Previdencial	136.801,20	117.067,80	197,10	254.066,09
Administração Assistencial	87.206,09	12.051,73	-	99.257,82
Administração dos Investimentos	117.448,98	82.834,48	205,33	200.488,79
Outras	6.168,45	1.315,49	0,02	7.483,96

Fonte: Balancete - SPC/MPS.

* Recursos oriundos de outros programas.



PREVIDÊNCIA SOCIAL

**Ministério da Previdência Social
Secretaria de Previdência Complementar
Diretoria de Assuntos Econômicos - DECON
Esplanada dos Ministérios - Bloco F - 6º andar
70 059-900 Brasília/DF**